

COMUNE DI CAPACCIO

(Provincia di Salerno)

COPIA DI DELIBERAZIONE DEL CONSIGLIO COMUNALE

N. 38 del 29/04/2010

OGGETTO: Art. 151, 172, 174 Dlgs 18/08/2000, n. 267 – Bilancio di previsione per l'esercizio 2010 ed allegati – Relazione revisionale e programmatica – Bilancio pluriennale 2010/2012 – Approvazione.

L'anno duemiladieci il giorno ventinove del mese di aprile, alle ore 19,00 nella sala delle adunanze consiliari del Comune di Capaccio. Alla seconda convocazione, in seduta ordinaria, che è stata partecipata ai signori Consiglieri a norma di legge, risultano all'appello nominale:

Consiglieri	Presenti	Assenti	Consiglieri	Presenti	Assenti
MARINO Pasquale	SI		LONGO Francesco	SI	
PAOLINO Paolo	SI		VALLETTA Angelo	SI	
SCAIRATI Vito	SI		MONZO Vincenzo	SI	
MAURO Gabriele	SI		CARAMANTE Carmine	SI	
BARLOTTI Raffaele	SI		TRONCONE Giuseppe Antonio	SI	
DE RISO Domenico	SI		MAURO Giuseppe	SI	
CASTALDO Giuseppe	SI		MAZZA Pasquale	SI	
RICCI Luigi	SI		VOZA Roberto	SI	
MARANDINO Leopoldo		SI	VICIDOMINI Maria	SI	
BARLOTTI Francesco	SI		RAGNI Nicola	SI	
FRANCIA Rosario	SI				

Sono presenti gli assessori: TARALLO, CIUCCIO, DI LUCIA, IANNELLI.

Consiglieri

Presenti n. 20

Assenti n. 1

Risultato che gli intervenuti sono in numero legale, assume la presidenza il Sig. Paolo Paolino, nella sua qualità di Presidente del Consiglio

Assiste con le funzioni di segretario verbalizzante il Segretario Generale, dr. Andrea D'Amore. La seduta è pubblica.

Si allontana l'assessore Di Lucia.

Il Presidente comunica la proroga del termine per l'approvazione del bilancio al 30 giugno, evidenziando tuttavia che gli uffici comunali hanno inteso non indugiare, Relaziona il V. Sindaco, assessore al bilancio, Lorenzo Gerardo Tarallo: Ritiene il bilancio di previsione comunque atto politico, di cui un'Amministrazione si assume le responsabilità per le scelte strategiche e programmatiche in esso contenute. Ricorda al Consiglio che l'Amministrazione allorché insediatasi trovò il bilancio che aveva sfiorato il Patto. Inoltre viviamo un momento epocale di crisi a tutti i livelli istituzionali. Le scelte del bilancio sono fondamentali per lo sviluppo del territorio e la crescita dell'economia: in particolare sul nuovo Piano Regolatore e sulla creazione di sviluppo e occupazione. Per arrivare a tali risultati, si è scelto di puntare ad esempio sul PIP, come nel tempo sollecitato dal consigliere Valletta, strumento volto a creare lavoro: in breve sarà anche pronto un nuovo regolamento per le aree PIP, che consentirà agli imprenditori, grazie a finanziamento decretato dall'Ente regionale di 2milioni di euro, di poter accedere a tali aree. Si possono realizzare cento opere, ma quando non creano lavoro e economia sono inutili. Il PD crede fermamente nel PIP per il rilancio del territorio. E' questo il momento di agire, e noi che siamo qui sino chiamati ad assumerci la responsabilità di tale rilancio. Nel bilancio attuale siamo anche stati premiati per 184.000 € per il rispetto del patto di stabilità. Fa appello a coesione del Consiglio per il bene del Comune, ed in particolare al consigliere Valletta per la grande sensibilità che egli ha per il rilancio del territorio.

Al termine legge la proposta di deliberazione.

IL CONSIGLIO COMUNALE

PREMESSO CHE :

- l'art. 151 del d.Lgs. n. 267/2000, fissa al 31 dicembre, il termine per l'approvazione di Bilancio di Previsione per l'anno successivo;
- il D.M. del 17 Dicembre 2009 ha prorogato al 30 aprile 2010 l'approvazione del Bilancio Previsionale;

Vista la vigente Legge finanziaria n. 191/2009, concernente le disposizioni per la formazione del bilancio annuale e pluriennale dello Stato;

Vista la Legge 196/2009 "Legge di contabilità e finanza pubblica";

Vista la Legge n. 69/2009 "Disposizioni per lo sviluppo economico, la semplificazione, la competitività;

Vista la Legge n. 102/2009 "Conversione il legge, con modificazione, del D.L. n. 78/2009, recante provvedimenti anticrisi, nonché proroga dei termini;

Visto il D.Lgs n. 150/2009 "Attuazione delle Legge 15/2009, in materia di ottimizzazione della produttività del lavoro e di efficienza e trasparenza delle pubbliche amministrazioni;

Vista la Legge n. 25/2010 "Conversione il legge, con modificazione, del D.L. n. 194/2009, di proroga dei termini previsti da disposizioni legislative";

Vista la Legge n. 26/2006, di conversione del D.L. 30 dicembre 2009, n. 195 "Disposizioni urgenti per la cessazione dello stato di emergenza in materia di rifiuti nella regione Campania" e l'art. 5 del D.L. 2008/2008 e il D.L. 61/2007 convertito in L. 87/2007 che prevede, per la Regione Campania, per l'anno 2009 la copertura del 100% del costo del servizio RSU;

Vista la Legge n. 42/2010 "Conversione in, con modificazione del D.L. 2/2010 "Interventi Urgenti concernenti Enti locali e regionali.

Visto il D.L. 112/2008 convertito in L. 133/2008; il D.L. 185/2008 convertito in L. 2/2009; il D.L. n. 93/2008 convertito in L. 126/2008; il D.L. 154/2008 convertito in L. 189/2008; il D.L. 207/2008 convertito in Legge 304/2008;

Visto l'art. 1, comma 169 della Legge 296/2006 che prevede, per gli Enti locali, la possibilità di deliberare le tariffe e le aliquote relative ai tributi di loro competenza entro la data fissata da norme statali per la deliberazione del bilancio di previsione. Le stesse anche se approvate successivamente all'inizio dell'esercizio, purché entro i termini annunciati indicato, hanno effetto dal 1° gennaio dell'anno di

riferimento. In caso di mancata approvazione entro il suddetto termine, le tariffe e le aliquote si intendono prorogate di anno in anno;

Vista la legge 133/2008 di conversione del D.L. 112/2008 e la Legge 42/2010 di conversione del D.L. 2/2010 concernente gli obiettivi del Patto di Stabilità Interno e le circolari n 2/2009 e 15/2010 della Ragioneria generale dello Stato;

Visto il comma 7 dell'art. 1 del D.L. 93/2008 convertito in L. 126/2008 ed il comma 30 dell'art. 77-bis del D.L. 112/2008, che sospendono gli aumenti delle imposte e tasse tributarie, fino alla definizione del nuovo patto di stabilità interno;

CONSIDERATO CHE:

- la G.C. con proprio atto n. 179 del 19-04-2010, ha ripartito in conformità a quanto stabilito dall'art. 208 del D.Lgs. 285/1992, modificato dall'art. 53 della Legge 388/2000 i proventi derivanti dalle sanzioni amministrative pecuniarie per violazione alle norme del codice stradale;
- la G.C. con proprio atto n. 142 del 13-03-2010, ha determinato le nuove tariffe della TRSU, per permettere la copertura del 100% dei costi del servizio raccolta e smaltimento rifiuti integrato;
- la G.C. con proprio atto n. 143 del 13-03-2010 ha predisposto la Relazione Previsionale e Programmatica 2010/2012 e gli elaborati di Bilancio da sottoporre al Consiglio Comunale per l'approvazione e riconfermato le tariffe delle imposte, tasse, addizionali e canoni;
- la G.C. con propri atti n. 358/2009 e 23/2010 ed il C.C. con precedente atto n. 36 del 29/04/2010 ha approvato il programma triennale 2010/2012 dei lavori pubblici, nel rispetto degli obiettivi fissati dal patto di stabilità;
- con precedente atto n. 37 del 29/04/2010 sono state approvate il prezzo delle aree e fabbricati da destinare alla residenza, alle attività produttive e terziarie, L. 457/78;
- con precedente atto n. 35 del 29/04/2010 sono state apportate variazioni al Regolamento ICI, approvato dal C.C. con atti deliberativi n. 105/98, n. 33/2005 e n. 117/2008, che non modificano per l'anno 2010 le tariffe ed il gettito presunto previsto in Bilancio Preventivo 2010;
- con precedente atto n. 34 del 29/04/2010 sono state apportate variazioni al Regolamento TARSU, approvate dal C.C. con atti deliberativi n. 15/2001, n. 31/2005 e n. 116/2008;
- la G.C. con atto n. 92 del 26/03/2009, ha approvato il Regolamento per il conferimento degli incarichi di collaborazione e consulenza, previsto dagli artt. n. 42, comma 2, e n. 89 del D.Lgs. 67/2000;
- con precedenti atti di C.C. n. 57 e 81/2008 è stato dato incarico al Direttore Generale della redazione del Piano strategico di valorizzazione, ottimizzazione, razionalizzazione e gestione del patrimonio immobiliare comunale, necessario per la predisposizioni del piano delle alienazioni e valorizzazioni del patrimonio, previsto dall'art. 58 del D.L. 112/2008, convertito in Legge 133/2008;

RILEVATO, come si evince dalla relazione del Responsabile finanziario e dal Collegio dei Revisori dei Conti, che:

- l'Ente ha raggiunto per l'anno 2009 gli obiettivi del patto di stabilità interno previsto dalla Legge 488/2001 e s.m.i;
- l'Ufficio Ragioneria ha depositato gli elaborati contabili, con i relativi allegati, secondo i modelli di cui all'art. 160 del D.Lgs. 168/2000, approvati con D.P.R. 114/96 ;
- il progetto di Bilancio 2010 tiene conto degli elementi risultanti nel documento contabile dell'esercizio 2008 approvato e del verbale di chiusura 2009, nonché delle necessità finanziarie per il raggiungimento dei programmi amministrativi del Comune, come meglio illustrato nella Relazione previsionale e programmatica;
- che il Bilancio Pluriennale 2010/2012 è stato predisposto di durata pari a quello regionale;
- che il Bilancio di previsione è stato formalizzato iscrivendo le poste in entrata ed uscita in misura tale da consentire il raggiungimento degli obiettivi del patto

di stabilità, in base a quanto stabilito dalla legge 42/2010 e dall'art. 77bis, comma 12 del D.L. 112/2008, convertito in Legge 133/2008, come si evince dai prospetti dimostrativi redatti dal Responsabile Finanziario, ai sensi del summenzionato articolo e della circolare n. 2/2009 del Ministero dell'economia e delle Finanze;

- la spesa del personale, riportata negli appositi prospetti allegati al Bilancio, è contenuta nei limiti stabiliti dall'art. 557 della Legge 266/2006 e dalla circolare del Ministero dell'Economia e Finanze n. 8 del 17-02-2006 b3 e dall'art. 75 del D.L. 112/2008, convertito in Legge 133/2008;
- la programmazione delle assunzioni del personale è contenuta negli appositi elaborati allegati al Bilancio 2010, approvata dalla G.C. con l'atto n. 143/2010;

DATO ATTO che è stato approvato il Conto Consuntivo dell'esercizio 2008, con atto di C.C. n. 55 del 14-05-2009;

SENTITI gli interventi dei Consiglieri riportati in allegato alla presente;

VISTO:

- la relazione del Responsabile Finanziario, nella quale è stato reso il parere contabile favorevole, ai sensi dell'art. 49 D.Lgs. 268/2000;
- il parere espresso dal Collegio dei Revisori dei Conti, acquisito in data 21-04-2010 prot. 16990/10;
- il verbale della Commissione II – Bilancio;

PRESO ATTO dei risultati contabili dell'esercizio 2008, comunicati dai Consorzi e Società partecipate, a seguito di richiesta del Responsabile Finanziario in data 14-05-2009 prot. 20070, che di seguito si riportano:

- Asis Servizi idrici integrati, e-mail del 30-03-2009;
- Asis reti ed Impianti spa, e-mail del 30-03-2009;
- Ente ambito Sele, prot. 47801 del 27-11-2009;
- Consorzio Farmaceutico, prot. 27581 del 06-07-2009;
- CST Sistemi Sud, prot. 26083 del 25-06-2009;
- Capaccio – Paestum Servizi, prot. n.16768 del 24-04-2009

rilevato, inoltre, che non sono pervenute richieste di copertura delle eventuali perdite gravanti sul Bilancio 2010, da parte degli Organismi partecipati;

Proceduto alla votazione, resa per appello nominale, che ha dato il seguente risultato, proclamato dal Presidente : Consiglieri presenti n. 20, astenuti n. 1 (Valletta), votanti n. 19, voti favorevoli n. 13, contrari n. 6 (Longo, Troncone, mauro Giuseppe, Voza, Vicidomini, Ragni),

DELIBERA

- 1) **Di confermare** le tariffe delle imposte e tasse, addizionali e canoni comunali, applicate per l'anno 2009 e la rideterminazione delle tariffe per garantire la copertura dei costi del servizio integrale dei rifiuti;
- 2) **Di approvare** la spesa annua relativa alle collaborazioni e consulenze, come previsto dall'art. 46, comma 3 della Legge 133/08, riportata nell'elaborato allegato alla documentazione al Bilancio 2009;
- 3) **Di approvare** il Bilancio di previsione dell'esercizio 2010, il Bilancio pluriennale 2010/2012;
- 4) **Di approvare** la Relazione previsionale e programmatica ed i prospetti allegati al Bilancio, dimostrativi delle spese fisse e continuative, dei mutui, del personale e della copertura dei costi nella percentuale stabiliti dalla legge, dei servizi a domanda individuale e produttivi che di seguito si dettano:
 - *Servizi a domanda individuale*
 - a) Mensa scolastica;
 - b) Impianti sportivi;
 - c) Lampade votive;
 - d) Trasporto scolastico;
 - *Servizi produttivi*
 - a) Acquedotto Capoluogo;

- b) Fognatura e depurazione territorio;
- 5) **Di dare atto** che le indennità ed i gettoni di presenza previsti dall'art. 82 del D.Lgs 267/2000, da corrispondere agli aventi diritto, previste per Legge o Statuto, sono pari alle misure fissate dal Decreto del 04-04-2000 n. 119 e suoi aggiornamenti, ai sensi dell'art. 54 della Legge 266/2005, senza applicare decurtazioni, avendo, l'Ente, rispettato per l'anno 2009, gli obiettivi del Patto di Stabilità;
- 6) **Di confermare**, anche per l'anno 2010, l'importo dei compensi dovuti ai componenti esterni delle commissioni comunali, all'importo delle indennità corrisposte ai Consiglieri Comunali;

Con separata votazione, resa per alzata di mano, che ha dato il seguente risultato, proclamato dal Presidente: Consiglieri presenti n. 20, astenuti n. 1 (Valletta), votanti n. 19, voti favorevoli n. 13, contrari n. 6 (Longo, Troncone, Mauro Giuseppe, Voza, Vicidomini, Ragni), la presente deliberazione viene dichiarata immediatamente esecutiva, al fine di assicurare le attività istituzionali.

COMUNE DI CAPACCIO

PROVINCIA DI SALERNO

OGGETTO : Relazione-parere sul BILANCIO DI PREVISIONE DELL'ESERCIZIO FINANZIARIO 2010.

Il sottoscritto Responsabile Finanziario, a conferma del proprio parere di competenza, ex art. 49 del D. Lgs. 267/2000, espresso in senso favorevole in ordine al bilancio di previsione 2010, ad integrazione, precisazione e riepilogo, di quanto contenuto nella documentazione a corredo dello stesso,

DICHIARA:

A) CON RIFERIMENTO AGLI ATTI PRELIMINARI RICHIESTI DALL'ART. 172 del D.Lgs. N. 267/2000.

- Che, in uno alla presente, alla deliberazione del n. 143 del 13-04-2010 di approvazione della Relazione previsionale e programmatica 2010/2012 e degli elaborati: Bilancio di Previsione 2010, Bilancio pluriennale 2010/2012, Prospetto Stipendi –Mutui-Contributi, vengono allegati i seguenti documenti:
 - a) Delib. C.C. n. 55 del 14-05-2009 relativa all'approvazione del Conto Consuntivo 2008 che chiude con un avanzo di amministrazione di € 1.543.349,84;
 - b) Verbale di chiusura dell'anno 2009 che riporta un avanzo presuntivo di € 1.807.377,54;
 - c) Le quote di partecipazione, le risultanze dei rendiconti o conti consolidati delle Unioni di Comuni, Aziende speciali, Consorzi, Istituzioni, Società di capitali costituite per l'esercizio di servizi pubblici, relative all'anno 2009, inviate a questo Servizio e cedente a carico di questo Comune, non sono state iscritte in Bilancio poiché non richiesto dagli stessi;
 - c) La proposta con nota del 15-04-2010 dell'Ufficio Tecnico, relativa alla verifica della quantità e qualità delle aree e fabbricati, con fissazione dei prezzi di cessione, da destinarsi alle finalità delle leggi 177/62, 865/71 e 457/78;
 - d) Delibera della G.C. n. 358/2009 e 23/2010 relative alla adozione e integrazione del programma triennale, all'elenco annuale, dei lavoratori pubblici di cui alla L. n. 163/2006;
 - e) Deliberazioni della G.C. n. 142 del 13-04-2010 di determinazione delle tariffe TARSU, al fine della copertura del 100% dei costi del ferma delle tariffe della tassa RSU per la copertura del 100% del costo del servizio raccolta e smaltimento rifiuti;
 - f) La conferma delle aliquote e tariffe di imposte, tasse ed addizionali come disposto dal comma 7 dell'art. 1 del D.L. 93/2008 convertito in L. 126/2008 e dal comma 30 dell'art. 77-bis del D.L. 112/2008;
 - g) La conferma delle tariffe del Servizio acquedotto, con la copertura delle spese per il 71,81 %; del servizio depurazione e fognatura, con la copertura del 66,85%;
 - h) La conferma dei Servizi a domanda individuale (Mensa scolastica , Impianti Sportivi, Lampade votive) con la copertura dei costi complessivi per il 24,88 % e trasporto alunni per il 9,09% ;
 - i) Prospetti relativi al Patto di Stabilità 2010/2012;

B) CON RIFERIMENTO ALLE ENTRATE PREVISTE IN BILANCIO:

- che la determinazione presuntiva delle entrate, fatta dai Responsabili dei Servizi, risponde a criteri di veridicità trovando le singole previsioni riferimenti, secondo la diversa natura, nelle norme legislative vigenti, in atti deliberativi esecutivi ai sensi di legge, negli accertamenti del decorso esercizio, nei ruoli già compilati o in corso di compilazione e nella corretta e giusta valutazione di fatti e/o atti gestionali comportanti variazioni rispetto ai precedenti accertamenti.

IN PARTICOLARE

- La previsione per I.C.I. – “RISORSA” Cod. n. 1011060 è stata determinata in relazione all’aliquota del 6,50 per mille sulle seconde abitazioni, terreni ed aree fabbricabili, sulla base delle somme riscosse nell’anno 2009, aumentate del gettito delle variazioni 2009, derivanti dalla riclassificazione degli immobili di categoria D e della iscrizione dei fabbricati rurali al catasto urbano e dall’esenzione dell’ICI prima casa;
- La previsione per l’addizionale ENEL di cui alla “RISORSA” Cod. n. 1011010 corrisponde all’importo 2009, comunicato all’Enel;
- Le previsioni relative al Servizio R.S.U. – “RISORSA” Cod. n. 1021130, sono state previste tenendo conto dell’aumento del 13,93% per coprire il 100% dei costi come previsto dalla L.26/2010 e del ruolo dell’anno 2009;
- Le previsioni relative ai Servizi pubblici a domanda individuale gestiti dal Comune – RISORSA – Cod. n. 3013120; RISORSA – Cod. n. 3013160; RISORSA – Cod. 3013080; sono state determinate tenendo conto dei Ruoli 2009 e degli accertamenti del decorso esercizio;

Ove nel corso dell’esercizio si rendessero necessari adeguamenti, lo scrivente promuoverà, in applicazione degli adempimenti di cui agli artt. 153 e 193 del D. Lgs. 267/2000, i provvedimenti finalizzati ad assicurare la copertura del costo dei servizi, determinato con tutte le componenti prescritte dalle vigenti disposizioni, nei limiti in cui questo Comune è obbligato.

- I trasferimenti erariali e di compartecipazione Irpef, sono stati riportati alle seguenti “RISORSE”, n. 1103-2010-2020-2026-2070-2072-2080-2090-2100-2120-2167-2168-2170, negli importi comunicati dal Ministero dell’Interno tramite sistemi informativi per l’anno 2008; le attribuzioni statali sono aumentate rispetto al 2009 di € 184.333,54, per la premialità del rispetto del patto 2008 e dell’aumento della compartecipazione irpef;
- E’ stata inserita “RISORSA n. 2175” con la posta del Contributo Regionale per ammortamento mutui, nell’importo delle rate d’ammortamento su contributi concessi nell’anno 2008-2009;
- Le entrate non ripetitive, quelle con vincolo di destinazione, ivi comprese quelle per proventi contravvenzionali (art. 208 c.d.s.), e quelle relative ai proventi di concessioni edilizie, previste in bilancio alle seguenti risorse e negli importi a fianco di ciascuna indicati,
RISORSA Cod. n. 3013180 OGGETTO: Proventi Contravvenzionali € 430.000,00
RISORSA Cod. n. 4054260-64-65-80,OGGETTO:Proventi edilizi € 1.357.065,27;
RISORSA Cod. n. 1011070 OGGETTO: Accertamento tributi € 240.000,00
RISORSA Cod. n. 1021140 OGGETTO: Accertamento tributi € 102.999,40
trovano corrispondenza, per finalità ed importi, in stanziamenti di Spesa confluiti nei pertinenti interventi, come qui di seguito indicati:
 - per gli introiti delle sanzioni, vedi delibera prospetto di riparto allegato al Bilancio;
 - per gli oneri concessori, vedi prospetto delle spese investimento allegato al Bilancio;

- per le entrate una tantum, vedi prospetto allegato al Bilancio

- Gli oneri concessori preventivati al titolo IV, per € 1.357.065,27, sono stati utilizzati nella spesa al titolo I per € 411.853,60 pari al 30,34 % per manutenzioni ordinarie del patrimonio, quindi nei limiti previsti dall'art. 2, comma 8 della Legge 244/2007 (50% per spese correnti e 25% per manutenzioni per l'anno 2008/2010).

C) CON RIFERIMENTO ALLE USCITE PREVISTE IN BILANCIO:

- che sono stati previsti nella loro reale consistenza tutti gli oneri fissi e obbligatori per retribuzioni al personale - contributi assistenziali e previdenziali – rate mutui in ammortamento ed ogni altro onere, congruamente stimato, in relazione al reale fabbisogno necessario ad assicurare la gestione e il normale funzionamento dei servizi indispensabili dell'ente, come da allegati predisposti;

che sono state, altresì, previste negli appositi interventi, tutte le somme cui questo Comune è tenuto in relazione a disposizioni legislative. Al momento non risultano richieste da parte degli Enti summenzionati di versamento delle quote di perdite a carico di questo Comune.

In presenza di successive comunicazioni, con quantificazione di importi da versarsi in misura superiore a quelli previsti in bilancio, lo scrivente promuoverà, in applicazione degli adempimenti di cui agli artt. 153-193 del D. Lgs. n. 267/2000, i provvedimenti per l'adeguamento delle relative poste.

- le previsioni di spese per personale di ruolo e non, ivi comprese quelle assunzioni straordinarie e per trattamento accessorio, sono state determinate in base ai contratti nazionali di lavoro e con indicazione in bilancio dei mezzi di copertura degli oneri, e sono ridotte rispetto a quelle previste per l'esercizio 2009, ai sensi dell'art. 557 della L. 266/2006 come da allegato;
- La spesa per le collaborazioni e consulenze sono state previste tenendo conto delle ore lavorate e della retribuzione equiparata a quella del dipendente pubblico, secondo il programma annuale contenuto nell'apposito allegato;
- le previsioni per canoni e consumi energia elettrica sono iscritte nei pertinenti "interventi", e corrispondono ai dati riportati negli anni precedenti;
- sono previsti negli importi dovuti per l'anno 2010, le somme conseguenti ad impegni pluriennali scaturenti da atti adottati in precedenza.
- che non sussiste alcun obbligo di iscrizione in bilancio di disavanzo, in quanto il rendiconto dell'esercizio 2008 si è chiuso con un avanzo d'amministrazione.

CON RIFERIMENTO ALLA SITUAZIONE GENERALE

- il BILANCIO DI PREVISIONE PER L'ESERCIZIO 2010 è stato redatto nel rispetto dei principi della **veridicità, dell'annualità universalità, unità, integrità, pubblicità e degli equilibri economico-finanziari** nonché delle altre prescrizioni di cui all' art. 162 del D.Lgs. 267/2000, e presenta, in conformità all'art. 133 del D.Lgs. 267/2000, la "**coerenza interna**" degli atti e la "**corrispondenza**" dei dati contabili con quelli delle deliberazioni, nonché con i documenti giustificativi allegati alle stesse.
E' stata accertata la rispondenza delle complessive previsioni, dei programmi e dei progetti, agli altri profili indicati dall'art. 239, lett. "b" del D.Lgs. n. 267/2000, come modificato dall'art. 17

del D.Lgs. n. 342/97 e dall'art. 2, comma 20, della L.191/98, sulla base dei riferimenti previsti dallo stesso articolo;

- che, in relazione a quanto sopra, non sussistono le condizioni previste dall'art. 244 del D.Lgs. 267/2000 imponenti la dichiarazione di dissesto;
- che, ove nel corso dell'esercizio si evidenziassero situazioni di cui all'art. 153, 193 e 194 del D.Lgs. 267/2000, saranno posti in essere gli adempimenti di mandati allo scrivente, per l'adozione dei provvedimenti di riequilibrio e, in presenza delle condizioni di cui all'art. 244 del D.Lgs. 267/2000, per l'adozione delle deliberazione di dissesto;
- che sono state applicate le disposizioni previste dalle Leggi Finanziarie emanate negli anni;
- che la RELAZIONE PREVISIONALE E PROGRAMMATICA è stata redatta in conformità alle indicazioni di cui all'art. 170 del D. Lgs. 267/2000 e DPR. 326/98 , nonché temendo conto delle osservazioni della stessa Giunta Regionale formulate in ordine alla Relazione previsionale e programmatica dell'anno 2010. La relazione dell'esercizio 2010, sarà trasmessa al competente assessorato della Giunta Regionale e, ove venissero formulate osservazioni, le stesse saranno oggetto di specifico esame da parte del C.C.
- che il BILANCIO PLURIENNALE 2010/2012 è stato redatto secondo le indicazioni di cui all'art. 171 del D.Lgs. 267/2000 e le previsioni relative ai distinti esercizi – coincidenti quelle dell'esercizio 2010 con le previsioni del relativo bilancio annuale, sono state determinate con la massima attendibilità in relazione agli effetti operativi connessi al carattere autorizzatorio attribuito anche a tale documento dal citato art. 171.
- Che la SITUAZIONE ECONOMICA GENERALE,

in termine di competenze risulta assicurato dagli aumenti e redistribuzione delle tariffe ed agevolazioni, che sopperiscono in parte i trasferimenti statali e dalle riduzioni delle spese per far fronte agli aumenti dei prezzi dovuti dall'applicazione dell'euro, come di seguito riportato:

Entrate correnti (I-II-III)	16004071,81	16273259,98	-269188,17
Spese Correnti	16236799,88	15929299,22	307500,66
Rimborso di prestiti	397300,49	453414,91	-56114,42
Entrate C/Capitale	61343699,5	87025112,8	-25681413

In termini di cassa si riscontra un deficienza in aumento di anno in anno, che ha attestato le anticipazioni annuali nei limiti massimi, dovuta alla mancata rimessa, alle scadenze stabilite dalla legge, delle attribuzioni statali ed al mancato pagamento del 30 % annuo delle tasse ed imposte da parte dei contribuenti.

Alla indisponibilità di cassa, al momento, si fa fronte con l'utilizzo dell'anticipazione di cassa da parte del Tesoriere di circa €. 3.661.707,44 con l'utilizzo di fondi a destinazione vincolata. Sono state attivate le procedure coattive tramite Equitalia, con l'intento di contenere le mancate riscossioni annue.

In termini di competenza, residui e debiti non ancora ufficializzati dell'esercizio 2009, la situazione economica non desta preoccupazioni per il consistente importo presuntivo dell'avanzo d'amministrazione .

Nel 2009 e' stata effettuata una soddisfacente ricognizione dei residui attivi e passivi. Si è provveduto all'eliminazioni di quelli insussistenti e riportato in apposito elenco i residui di dubbia esigibilità. Si è sollecitato anche per quest'anno un'analisi attenta dei residui attivi, ai Responsabili dei Servizi affidatari di PEG. Non saranno definite tutte le poste con esattezza,

vista l'impossibilità a reperire la relativa documentazione dai Responsabili di Servizio collocati in pensione o trasferiti ad altri servizi.

La situazione debitoria per incarichi legali non è stata affrontata definitivamente. Ogni anno si provvede a corrispondere acconti. Si ritiene necessario attivare iniziative atte a ripianare la notevole consistenza dell'esposizione debitoria, e contenere per il futuro la spesa del contenzioso per limitare le difficoltà economiche-finanziarie dell'Ente.

Sarà necessario reperire entrate proprie straordinarie, poiché la normativa vigente non permette il ricorso all'indebitamento per spese diverse da quelle d'investimento e che le risorse finanziarie attuali disponibili permettono a stento di assicurare il pareggio economico.

Ciò premesso, si conferma il **PARERE FAVOREVOLE DI REGOLARITA' CONTABILE** del Bilancio di previsione 2010 e degli allegati Relazione previsionale e programmatica e Bilancio pluriennale 2010/2012 – art. 49 del D.Lgs 267/2000 – sottoposti all'approvazione del Consiglio Comunale.

Capaccio li 20-04-2010

IL RESPONSABILE DEL SERVIZIO FINANZIARIO
Carmine Vertullo

COMUNE DI CAPACCIO

BILANCIO DI PREVISIONE

ESERCIZIO 2010

PARTE I - ENTRATA

COMUNE DI CAPACCIO

PARTE I - ENTRATA ESERCIZIO 2010

Pag. 2

Codice e Numero	Risorse Denominazione	Accertamenti ultimo esercizio chiuso	Previsioni definitive esercizio in corso	PREVISIONI DI COMPETENZA per l'es.al quale si riferisce il pres.bilancio			Ann.
				VARIAZIONI		SOMME RISULTANTI	
				in aumento	in diminuzione		
1	2	3	4	5	6	7	8
	Avanzo di Amministrazione	0,00	1.008.988,73	0,00	956.721,60	52.267,13	
	di cui :						
	Avanzo di Amministrazione - Fondi Vincolati	0,00	0,00	0,00	0,00	0,00	
	Avanzo di Amministrazione - Finanziamento Investimenti	0,00	556.792,40	0,00	556.792,40	0,00	
	Avanzo di Amministrazione - Fondi di Ammortamento	0,00	0,00	0,00	0,00	0,00	
	Avanzo di Amministrazione - Fondi non Vincolati	0,00	452.196,33	0,00	399.929,20	52.267,13	
	1 TITOLO 1 Entrate tributarie						
	1 01 Categoria 1 Imposte						
1 01 1010	ADDIZIONALE ENERGIA ELETTRICA	324.460,00	324.460,00	0,00	0,00	324.460,00	
1 01 1012	Addizionale comunale Irpef	733.651,41	780.000,00	0,00	0,00	780.000,00	
1 01 1020	IMPOSTA COMUNALE SULL'INCREMENTO VALORE IMMOBILI	0,00	51,00	0,00	0,00	51,00	
1 01 1040	IMPOSTA SULLA PUBBLICITA'	2.000,00	2.000,00	0,00	0,00	2.000,00	
1 01 1042	Imposta sulle insegne	18.000,00	18.000,00	0,00	0,00	18.000,00	
1 01 1060	IMPOSTA COMUNALE SUGLI IMMOBILI (I.C.I.) QUOTA PARTE DA VERSARE ALL'ERARIO ART. 4 LET. F. C. 2. L. 23.10.1992 N. 421	1.840.771,50	2.150.000,00	0,00	0,00	2.150.000,00	
1 01 1070	MAGGIORAZIONE IMPOSTA ICI - accertamento	428.711,73	600.000,00	0,00	360.000,00	240.000,00	
1 01 1103	COMPARTECIPAZIONE IRPEF	346.320,90	478.601,76	49.074,99	0,00	527.676,75	
	Totale categoria 1	3.693.915,54	4.353.112,76	49.074,99	360.000,00	4.042.187,75	

COMUNE DI CAPACCIO

PARTE I - ENTRATA ESERCIZIO 2010

Pag. 3

Codice e Numero	Risorse Denominazione	Accertamenti ultimo esercizio chiuso	Previsioni definitive esercizio in corso	PREVISIONI DI COMPETENZA			Ann.
				per l'es.al quale si riferisce il pres.bilancio		SOMME RISULTANTI	
				VARIAZIONI in aumento	in diminuzione		
1	2	3	4	5	6	7	8
	1 02 Categoria 2 Tasse						
1 02 1120	TASSA OCCUPAZIONE SPAZI ED AREE PUBBLICHE	100.000,00	70.000,00	0,00	0,00	70.000,00	
1 02 1130	TASSA SMALTIMENTO RIFIUTI SOLIDI URBANI	3.783.000,00	4.002.745,57	557.725,54	0,00	4.560.471,11	
1 02 1135	ADDITIONALE ERARIALE SULLA TASSA SMALTIMENTO RIFIUTI	378.300,00	400.027,45	56.019,66	0,00	456.047,11	
1 02 1140	Accertamento tributi in appalto (N.U.-ADDITIONALE ECA)	66.580,86	10.000,00	92.999,40	0,00	102.999,40	
	Totale categoria 2	4.327.880,86	4.482.773,02	706.744,60	0,00	5.189.517,62	
	1 03 Categoria 3 Tributi speciali ed altre entrate tributarie proprie						
1 03 1170	DIRITTI SULLE PUBBLICHE AFFISSIONI	15.479,00	15.479,00	0,00	0,00	15.479,00	
	Totale categoria 3	15.479,00	15.479,00	0,00	0,00	15.479,00	
	Riassunto Titolo 1 Entrate tributarie						
	1 01 Categoria 1 Imposte	3.693.915,54	4.353.112,76	49.074,99	360.000,00	4.042.187,75	
	1 02 Categoria 2 Tasse	4.327.880,86	4.482.773,02	706.744,60	0,00	5.189.517,62	
	1 03 Categoria 3 Tributi speciali ed altre entrate tributarie proprie	15.479,00	15.479,00	0,00	0,00	15.479,00	
	Totale Titolo 1	8.037.275,40	8.851.364,78	755.819,59	360.000,00	9.247.184,37	

COMUNE DI CAPACCIO

PARTE I - ENTRATA ESERCIZIO 2010

Pag. 4

Codice e Numero	Risorse Denominazione	Accertamenti ultimo esercizio chiuso	Previsioni definitive esercizio in corso	PREVISIONI DI COMPETENZA per l'es.al quale si riferisce il pres.bilancio			Ann.
				VARIAZIONI		SOMME RISULTANTI	
				in aumento	in diminuzione		
1	2	3	4	5	6	7	8
2	TITOLO 2 Entrate derivanti da contributi e trasferimenti correnti del l o Stato, della regione e di alt ri enti, anche per Funz.Del.						
2 01	Categoria 1 Contributi e trasferimenti corr renti dallo Stato						
2 01 2010	TRASFERIMENTI CORRENTI DELLO ST ATO	2.169.016,59	2.080.315,13	0,00	16.472,34	2.063.842,79	
2 01 2020	TRASFERIMENTI CORRENTI DELLO ST ATO - FONDO CONSOLIDATO -	665.384,77	665.384,77	0,00	0,00	665.384,77	
2 01 2026	Contributo nuovo contratto 2004 /2005	0,00	20.059,00	0,00	0,00	20.059,00	
2 01 2070	CONTRIBUTO SERVIZIO MENSA PERSO NALE INSEGNANTE Inter,1040503.4	13.377,00	4.377,00	0,00	4.377,00	0,00	
2 01 2072	PREMIALITA' OBBIETTIVO PATTO 20 08 ART.77 DL.112/09	0,00	0,00	178.017,00	0,00	178.017,00	
2 01 2080	EROGAZIONE DAL FONDO PEREQUATIV O	583.566,73	583.566,73	0,00	0,00	583.566,73	
2 01 2090	CONTRIBUTO STATO STIPENDI SEGRE TARIO COMUNALE	4.754,74	4.755,26	0,00	0,00	4.755,26	
2 01 2092	Attribuzione Statale Detrazione ICI 1° Casa	104.227,79	0,00	0,00	0,00	0,00	
2 01 2100	CONTRIBUTO DELLO STATO NELLE SP ESE PER GLI UFFICI GIUDIZIARI (I CAP. U. 460-464-465-466-468-470 -486)	24.000,00	27.000,00	0,00	0,00	27.000,00	
2 01 2120	TRASFERIMENTO PER DETRAZIONE IC I	80.913,34	248.551,40	0,00	35,81	248.515,59	

COMUNE DI CAPACCIO

PARTE I - ENTRATA ESERCIZIO 2010

Pag. 5

Risorse		Accertamenti	Previsioni	PREVISIONI DI COMPETENZA			Ann.
Codice e Numero	Denominazione	ultimo esercizio chiuso	definitive esercizio in corso	per l'es.al quale si riferisce il pres.bilancio			
				VARIAZIONI		SOMME	
				in aumento	in diminuzione	RISULTANTI	
1	2	3	4	5	6	7	8
2 01 2167	Contributo IVA generale	210.767,56	70.000,00	30.000,00	0,00	100.000,00	
2 01 2168	Contributo Stato per funzioni trasferite L.112/1998 e D.P.M. del 14-12-22 dicembre 2000	37.492,69	37.492,70	0,00	0,00	37.492,70	
2 01 2170	FONDO SVILUPPO INVESTIMENTI	96.005,61	96.005,15	0,00	51.873,30	44.131,85	
	Totale categoria 1	3.989.506,82	3.837.507,14	208.017,00	72.758,45	3.972.765,69	
	2 02 Categoria 2 Contributi e trasferimenti correnti dalla Regione						
2 02 2175	Contributi Regione su ammontamento mutui	0,00	51.999,02	10.794,52	0,00	62.793,54	
2 02 2176	Contributo Regione Eventi 2010	0,00	120.000,00	10.000,00	0,00	130.000,00	
2 02 2177	CONTRIBUTO REGIONALE LEGGE 34/81 - COMMERCIO Interv.1110503.3	0,00	16.000,00	0,00	0,00	16.000,00	
2 02 2178	Contributo Acquisto attrezzature - servizio Informa Giovani	0,00	4.000,00	0,00	0,00	4.000,00	
	Totale categoria 2	0,00	191.999,02	20.794,52	0,00	212.793,54	
	2 03 Categoria 3 Contributi e trasferimenti dalla Regione per Funzioni Delegate						
2 03 2190	ASSEGNAZIONE DI FONDI REGIONALI IN MATERIA DI DIRITTO ALLO STUDIO (CAP. U. 624-631-636-804-812)	0,00	13.000,00	0,00	13.000,00	0,00	
2 03 2192	Inclusione Scolastica (U. 1040305.1)	12.081,00	12.081,00	0,00	0,00	12.081,00	

COMUNE DI CAPACCIO

PARTE I - ENTRATA ESERCIZIO 2010

Pag. 6

Codice e Numero	Risorse Denominazione	Accertamenti ultimo esercizio chiuso	Previsioni definitive esercizio in corso	PREVISIONI DI COMPETENZA		SOMME RISULTANTI	Ann.
				per l'es.al quale si riferisce il pres.bilancio			
				VARIAZIONI			
		in aumento	in diminuzione				
1	2	3	4	5	6	7	8
2 03 2231	Contributi Regionale per eliminazione barriere architettoniche (Intervento uscita n. 1100405.29)	0,00	20.000,00	0,00	0,00	20.000,00	
2 03 2232	Contributo Regione Piani Sociali ex Legge 328/2000	178.845,96	215.512,22	0,00	0,00	215.512,22	
2 03 2240	ASSEGNAZIONE DI FONDI REGIONALI RIENTRO LAVORATORI EMIGRATI (C.A.P. U. 1952)-Interv.1100405.14-	0,00	7.000,00	0,00	0,00	7.000,00	
2 03 2242	Contributi Regione reddito di cittadinanza (Intervento 1100405.38)	168.000,00	168.000,00	0,00	0,00	168.000,00	
2 03 2263	CONTRIBUTO REGIONE LIBRI SCUOLA DELL'OBBLIGÒ (Interv.1040505.1)	33.127,00	30.932,00	12.011,00	0,00	42.943,00	
2 03 2264	CONTRIBUTO REGIONE LIBRI SCUOLA SUPERIORE (Interv.1040505.2)	13.037,00	11.553,00	0,00	0,00	11.553,00	
2 03 2265	Contributo Regione Borse di studio L. 62/2000 Inter.1040505.3.-	72.484,00	69.804,00	0,00	0,00	69.804,00	
2 03 2280	ASSEGNAZIONE DI FONDI REGIONALI NEL CAMPO DELLE ABITAZIONI (Interv.1100405.36)	11.689,00	40.748,59	0,00	0,00	40.748,59	
2 03 2312	CONTRIBUTO REGIONE L. 113/92 - messa a dimora alberi per ogni nato.-(Interv.1090602.11) L.R.14/92.-	0,00	3.683,00	0,00	0,00	3.683,00	
2 03 2320	ASSEGNAZIONE FONDI REGIONALI ASSISTENZA EX ENAOLI (Cap.spesa 1896.01)Interv.1100405.09	0,00	13.000,00	0,00	0,00	13.000,00	
	Totale categoria 3	489.263,96	605.313,81	12.011,00	13.000,00	604.324,81	

COMUNE DI CAPACCIO

PARTE I - ENTRATA ESERCIZIO 2010

Pag. 7

Codice e Numero	Risorse Denominazione	Accertamenti ultimo esercizio chiuso	Previsioni definitive esercizio in corso	PREVISIONI DI COMPETENZA			Ann.
				per l'es.al quale si riferisce il pres.bilancio		SOMME RISULTANTI	
				VARIAZIONI in aumento	in diminuzione		
1	2	3	4	5	6	7	8
	2 04 Categoria 4 Contributi e trasferimenti da parte di organismi comunitari ed internazionali						
	Totale categoria 4	0,00	0,00	0,00	0,00	0,00	
	2 05 Categoria 5 Contributi e trasferimenti correnti da altri enti del settore pubblico						
2 05 2362	CONTRIBUTI VARI DA PROVINCIA e E.P.T. (Interv.1050205.8)	10.400,00	11.000,00	0,00	0,00	11.000,00	
2 05 2370	TRASFERIMENTO DALLA COMUNITA' MONTANA PER IL PERSONALE	16.179,78	16.180,00	0,00	0,00	16.180,00	
	Totale categoria 5	26.579,78	27.180,00	0,00	0,00	27.180,00	
	Riassunto Titolo 2 Entrate derivanti da contributi e trasferimenti correnti dello Stato, della regione e di altri enti, anche per Funz.Del.						
	2 01 Categoria 1 Contributi e trasferimenti correnti dallo Stato	3.989.506,82	3.837.507,14	208.017,00	72.758,45	3.972.765,69	
	2 02 Categoria 2 Contributi e trasferimenti correnti dalla Regione	0,00	191.999,02	20.794,52	0,00	212.793,54	
	2 03 Categoria 3 Contributi e trasferimenti dalla Regione per Funzioni Delegate	489.263,96	605.313,81	12.011,00	13.000,00	604.324,81	
	2 04 Categoria 4 Contributi e trasferimenti da parte di organismi comunitari ed internazionali	0,00	0,00	0,00	0,00	0,00	

COMUNE DI CAPACCIO

PARTE I - ENTRATA ESERCIZIO 2010

Pag. 8

Codice e Numero	Risorse Denominazione	Accertamenti ultimo esercizio chiuso	Previsioni definitive esercizio in corso	PREVISIONI DI COMPETENZA per l'es.al quale si riferisce il pres.bilancio		SOMME RISULTANTI	Ann.
				VARIAZIONI in aumento	in diminuzione		
1	2	3	4	5	6	7	8
	2 05 Categoria 5 Contributi e trasferimenti cor- renti da altri enti del settor e pubblico	26.579,78	27.180,00	0,00	0,00	27.180,00	
	Totale Titolo 2	4.505.350,56	4.661.999,97	240.822,52	85.758,45	4.817.064,04	

COMUNE DI CAPACCIO

PARTE I - ENTRATA ESERCIZIO 2010

Pag. 9

Codice e Numero	Risorse Denominazione	Accertamenti ultimo esercizio chiuso	Previsioni definitive esercizio in corso	PREVISIONI DI COMPETENZA			Ann.
				per l'es. al quale si riferisce il pres. bilancio		SOMME RISULTANTI	
				VARIAZIONI in aumento	in diminuzione		
1	2	3	4	5	6	7	8
	3 TITOLO 3						
	Entrate extratributarie						
	3 01 Categoria 1						
	Proventi dei servizi pubblici						
3 01 3010	PROVENTI DA SANZIONI PER VIOLAZIONE DI LEGGI, REGOLAMENTI E ORDINANZE SINDACALI	15.129,43	12.700,00	0,00	0,00	12.700,00	
3 01 3020	DIRITTI E RIMBORSI DI SPESE PER SOPRALUOGHI ED ALTRE PRESTAZIONI NELL'INTERESSE DI PRIVATI	0,00	1.000,00	0,00	0,00	1.000,00	
3 01 3030	DIRITTI DI SEGRETERIA SU CERTIFICATI (CAP. U. 120)	2.735,72	3.000,00	0,00	0,00	3.000,00	
3 01 3040	DIRITTI DI SEGRETERIA SU CONTRATTI (CAP. U. 76-120)	28.330,45	40.000,00	0,00	0,00	40.000,00	
3 01 3050	DIRITTI DI SEGRETERIA SU ATTI DI L. 440/92 -NON RIPARTIBILI-	76.300,00	95.200,00	0,00	0,00	95.200,00	
3 01 3070	DIRITTI PER IL RILASCIO DELLE CARTE D'IDENTITA'	19.621,95	20.000,00	0,00	0,00	20.000,00	
3 01 3072	DIRITTI DI NOTIFICA ATTI	0,00	2.300,00	0,00	0,00	2.300,00	
3 01 3080	PROVENTI QUOTE DI FREQUENZA E RIFREZIONE SCOLASTICA (CAP. U. 804) -Ccp.12890844.-	60.000,00	60.000,00	0,00	0,00	60.000,00	IVA
3 01 3090	Proventi servizio trasporto scolastico Ccp.21121843.-	30.000,00	58.000,00	0,00	0,00	58.000,00	IVA
3 01 3092	PROVENTI SERVIZI RACCOLTA DIFFERENZIATA	208.871,91	190.780,29	0,00	124.256,10	66.524,19	IVA
3 01 3100	PROVENTI DALL'ACQUEDOTTO COMUNALE	87.000,00	87.000,00	0,00	0,00	87.000,00	IVA

COMUNE DI CAPACCIO

PARTE I - ENTRATA ESERCIZIO 2010

Pag. 10

Codice e Numero	Risorse Denominazione	Accertamenti ultimo esercizio chiuso	Previsioni definitive esercizio in corso	PREVISIONI DI COMPETENZA			Ann.
				per l'es.a) quale si riferisce il pres.bilancio		SOMME RISULTANTI	
				VARIAZIONI in aumento	in diminuzione		
1	2	3	4	5	6	7	8
3 01 3102	CANONE FOGNATURA E DEPURAZIONE - ZONA CAPACCIO SCALO	250.000,00	653.400,00	0,00	0,00	653.400,00	IVA
3 01 3103	Accertamenti Canonici Servizi Idr lici	129.500,00	0,00	0,00	0,00	0,00	IVA
3 01 3106	CANONE FOGNATURA E DEPURAZIONE - ZONA CAPOLUOGO	40.000,00	96.800,00	0,00	0,00	96.800,00	IVA
3 01 3110	Proventi trasporti funebri	3.047,30	3.500,00	0,00	0,00	3.500,00	
3 01 3120	PROVENTI LAMPADE VOTIVE (CAP. U . 1420)	3.600,00	3.600,00	0,00	0,00	3.600,00	IVA
3 01 3122	Proventi manutenzione cimitero	17.130,00	29.500,00	0,00	0,00	29.500,00	
3 01 3160	PROVENTI DAGLI IMPIANTI E DAI C ENTRI SPORTIVI	0,00	258,00	0,00	0,00	258,00	IVA
3 01 3180	PROVENTI CONTRAVVENZIONALI IN M ATERIA DI CIRCOLAZIONE STRADALE	565.158,68	600.000,00	0,00	170.000,00	430.000,00	
3 01 3182	PROVENTI DA INSEGNE PUBBLICITAR IE	35.000,00	35.000,00	0,00	0,00	35.000,00	IVA
	Totale categoria 1	1.571.425,44	1.992.038,29	0,00	294.256,10	1.697.782,19	
	3 02 Categoria 2 Proventi dei beni dell'ente						
3 02 3230	FITTI REALI DIVERSI	174.129,90	174.129,00	65.000,00	0,00	239.129,00	
3 02 3231	FITTI ATTIVI EX MACELLO	12.000,00	12.000,00	0,00	0,00	12.000,00	
3 02 3234	Proventi strobili fascia pineta ta	0,00	5.000,00	0,00	0,00	5.000,00	

COMUNE DI CAPACCIO

PARTE I - ENTRATA ESERCIZIO 2010

Pag. 11

Codice e Numero	Risorse Denominazione	Accertamenti ultimo esercizio chiuso	Previsioni definitive esercizio in corso	PREVISIONI DI COMPETENZA		SOMME RISULTANTI	Ann.
				per l'es. al quale si riferisce il pres. bilancio			
				VARIAZIONI			
				in aumento	in diminuzione		
1	2	3	4	5	6	7	8
3 02 3236	proventi frutti pendenti	0.00	100.00	0.00	0.00	100.00	
3 02 3260	FITTO IMMOBILE ADIBITO A CASERM A-CAPOLUOGO	30.987,00	30.987,00	0.00	0.00	30.987,00	
	Totale categoria 2	217.116,90	222.216,00	65.000,00	0,00	287.216,00	
	3 03 Categoria 3 Interessi su anticipazioni e cr editi						
3 03 3310	INTERESSI ATTIVI	8.376,41	16.000,00	0.00	0,00	16.000,00	
3 03 3320	INTERESSI SULLE GIACENZA PRESSO LA TESORERIA PROVINCIALE	1.529,80	2.000,00	0.00	0,00	2.000,00	
	Totale categoria 3	9.906,21	18.000,00	0,00	0,00	18.000,00	
	3 04 Categoria 4 Utili netti delle aziende speci ali e partecipate, dividendi di societa'						
	Totale categoria 4	0,00	0,00	0,00	0,00	0,00	
	3 05 Categoria 5 Proventi diversi						
3 05 3232	Proventi per concessione realiz zazione fiera EXPO' Capaccio	0,00	9.232,00	0,00	0,00	9.232,00	
3 05 3330	CONCORSI, RIMBORSI E RECUPERI DA ENTI DEL SETTORE PUBBLICO PREV ISTI DALL'ART. 25 DELLA LEGGE 5 AGOSTO 1978, N. 468	0,00	1.033,00	0,00	0,00	1.033,00	
3 05 3340	RIMBORSO COSTO STAMPATI E COPIE FOTOSTATICHE	520,94	1.000,00	0,00	0,00	1.000,00	

COMUNE DI CAPACCIO

PARTE I - ENTRATA ESERCIZIO 2010

Pag. 12

Codice e Numero	Risorse Denominazione	Accertamenti ultimo esercizio chiuso	Previsioni definitive esercizio in corso	PREVISIONI DI COMPETENZA per l'es.al quale si riferisce il pres.bilancio			Ann.
				VARIAZIONI		SOMME RISULTANTI	
				in aumento	in diminuzione		
1	2	3	4	5	6	7	8
3 05 3342	Rimborso produzione copie ufficio trasparenza	0,00	1.000,00	0,00	0,00	1.000,00	
3 05 3350	RECUPERO E RIMBORSI DIVERSI	6.039,77	16.000,00	0,00	0,00	16.000,00	
3 05 3351	RIMBORSO SOMME DA ANZIANI PER SOGGIORNO CLIMATICO	6.500,00	6.500,00	0,00	0,00	6.500,00	IVA
3 05 3352	Rimborso spese di notifica atti esterni	687,64	2.500,00	0,00	0,00	2.500,00	
3 05 3360	PROVENTI DI TASSE PER L'AMMISSIONE A CONCORSI A POSTI DI RUOLO	0,00	1.575,00	0,00	0,00	1.575,00	
3 05 3380	RIMBORSO I.V.A. A CREDITO RELATIVA ALLE SPESE CORRENTI	204.687,69	60.263,00	0,00	30.263,00	30.000,00	
3 05 3390	RECUPERI TOTALI O PARZIALI A CARICO DEI DIPENDENTI	296,93	1.300,00	0,00	0,00	1.300,00	
3 05 3420	RECUPERO DANNI DA COMPAGNIE DI ASSICURAZIONE	3.995,06	5.000,00	0,00	0,00	5.000,00	
3 05 3422	Recupero spese di lite	0,00	0,00	10.000,00	0,00	10.000,00	
3 05 3432	Riparto Comuni Piano Zona Sociale	0,00	1.954,00	0,00	0,00	1.954,00	
3 05 3452	Compartecipazione anziani per assistenza domiciliare	2.955,00	955,00	0,00	0,00	955,00	
3 05 3454	Contributo Tesoreria - turismo e cultura	33.000,00	33.000,00	0,00	0,00	33.000,00	
3 05 3456	Contributo Tesoreria - Miglioramento servizi	7.500,00	7.500,00	0,00	0,00	7.500,00	

COMUNE DI CAPACCIO

PARTE I - ENTRATA ESERCIZIO 2010

Pag. 13

Codice e Numero	Risorse Denominazione	Accertamenti ultimo esercizio chiuso	Previsioni definitive esercizio in corso	PREVISIONI DI COMPETENZA per l'es.al quale si riferisce il pres.bilancio			Ann.
				VARIAZIONI		SOMME RISULTANTI	
				in aumento	in diminuzione		
1	2	3	4	5	6	7	8
3 05 3458	CONTRIBUTO SPONSOR PER MANIFESTAZIONI TURISTICHE.-	0,00	20.000,00	0,00	20.000,00	0,00	
3 05 3491	RIMBORSO TELEFONIA MOBILE.-	1.622,22	4.000,00	0,00	0,00	4.000,00	
3 05 3492	Rimborso emolumenti da Beni Culturali (Francia G.)	37.954,00	62.306,77	0,00	22.092,39	40.214,38	
3 05 3494	Proventi da Spettacolo Paestum Festival	0,00	23.334,00	0,00	23.334,00	0,00	
3 05 3495	Recupero Imposta Irap	0,00	0,00	20.000,00	0,00	20.000,00	
3 05 3496	Partecipanti al Laboratorio di Mobilità e Ciclabilità	0,00	0,00	1.250,00	0,00	1.250,00	
3 05 3497	Proventi Salone della Mozzarella	0,00	0,00	6.000,00	0,00	6.000,00	
3 05 3498	Contributo BCC Salone della Mozzarella	0,00	0,00	6.000,00	0,00	6.000,00	
	Totale categoria 5	305.759,25	258.452,77	43.250,00	95.689,39	206.013,38	
	Riassunto Titolo 3						
	Entrate extratributarie						
3 01	Categoria 1 Proventi dei servizi pubblici	1.571.425,44	1.992.038,29	0,00	294.256,10	1.697.782,19	
3 02	Categoria 2 Proventi dei beni dell'ente	217.116,90	222.216,00	65.000,00	0,00	287.216,00	
3 03	Categoria 3 Interessi su anticipazioni e crediti	9.906,21	18.000,00	0,00	0,00	18.000,00	
3 04	Categoria 4 Utili netti delle aziende speciali e partecipate, dividendi di società'	0,00	0,00	0,00	0,00	0,00	

COMUNE DI CAPACCIO

PARTE I - ENTRATA ESERCIZIO 2010

Pag. 14

Codice e Numero	Risorse Denominazione	Accertamenti ultimo esercizio chiuso	Previsioni definitive esercizio in corso	PREVISIONI DI COMPETENZA		SOMME RISULTANTI	Ann.
				per l'es.al quale si riferisce il pres.bilancio			
				VARIAZIONI			
				in aumento	in diminuzione		
1	2	3	4	5	6	7	8
	3 05 Categoria 5 Proventi diversi	305.759,25	258.452,77	43.250,00	95.689,39	206.013,38	
	Totale Titolo 3	2.104.207,80	2.490.707,06	108.250,00	389.945,49	2.209.011,57	

COMUNE DI CAPACCIO

PARTE I - ENTRATA ESERCIZIO 2010

Pag. 15

Codice e Numero	Risorse Denominazione	Accertamenti ultimo esercizio chiuso	Previsioni definitive esercizio in corso	PREVISIONI DI COMPETENZA per l'es.a) quale si riferisce il pres.bilancio		SOMME RISULTANTI	Ann.
				VARIAZIONI			
				in aumento	in diminuzione		
1	2	3	4	5	6	7	8
4	TITOLO 4 Entrate derivanti da alienazioni i. da trasferimenti di capitale e da riscossioni di crediti						
	4 01 Categoria 1 Alienazione di beni patrimoniali						
4 01 4032	Concessioni aree PIP (Fondi vin- colati al sottoconto n.0014) (I- ntervento 2080101.36)	800.000,00	0,00	0,00	0,00	0,00	
4 01 4060	PROVENTI DALLE CONCESSIONI CIMI- TERIALI (CAP. U. 2732)	52.200,00	65.000,00	0,00	15.000,00	50.000,00	
	Totale categoria 1	852.200,00	65.000,00	0,00	15.000,00	50.000,00	
	4 02 Categoria 2 Trasferimenti di capitale dallo Stato						
4 02 4144	CONTRIBUTO FUNZIONI TRASFERITE C/CAPITALE	28.192,52	28.193,53	0,00	0,00	28.193,53	
	Totale categoria 2	28.192,52	28.193,53	0,00	0,00	28.193,53	
	4 03 Categoria 3 Trasferimenti di capitale dalla Regione						
4 03 4230	CONTRIBUTI REGIONALI	0,00	2.175.000,00	0,00	782.720,48	1.392.279,52	
4 03 4232	Contributi Regionali finanziati da UE	0,00	51.909.981,00	28.939.310,98	0,00	80.849.291,98	
4 03 4234	CONTRIBUTO REGIONE - PROGETTO P- ALME Inter.2010501.22	0,00	97.548,75	0,00	0,00	97.548,75	
4 03 4236	CONTRIBUTO REGIONALE PER ACQUIS- TO ATTREZZATURE N.U.	0,00	212.650,00	0,00	212.650,00	0,00	

COMUNE DI CAPACCIO

PARTE I - ENTRATA ESERCIZIO 2010

Pag. 16

Codice e Numero	Risorse Denominazione	Accertamenti ultimo esercizio chiuso	Previsioni definitive esercizio in corso	PREVISIONI DI COMPETENZA per l'es.al quale si riferisce il pres.bilancio			Ann.
				VARIAZIONI		SOMME RISULTANTI	
				in aumento	in diminuzione		
1	2	3	4	5	6	7	8
4 03 4240	CONTRIBUTI REGIONALI-Progetto Sicurezza Urbana.- (Interv.2030105.02)	0,00	0,00	30.000,00	0,00	30.000,00	
	Totale categoria 3	0,00	54.395.179,75	28.969.310,98	995.370,48	82.369.120,25	
	4 04 Categoria 4 Trasferimenti di capitale di altri enti del settore pubblico						
4 04 4256	Contributi Provincia	0,00	9.100,00	0,00	9.100,00	0,00	
	Totale categoria 4	0,00	9.100,00	0,00	9.100,00	0,00	
	4 05 Categoria 5 Trasferimenti di capitale di altri soggetti						
4 05 4260	PROVENTI DERIVANTI DAL RILASCIO DELLE CONCESSIONI EDILIZIE COM MISURATI ALL'INCIDENZA	562.500,00	460.000,00	0,00	171.000,00	289.000,00	
4 05 4262	Proventi da Oneri Concessori edilizi Art.5 L.447/98	0,00	1.000.000,00	0,00	831.857,14	168.142,86	
4 05 4264	PROVENTI ONERI L. 10/77 che finanziano le manutenz. ordinarie	484.500,00	402.500,00	9.353,60	0,00	411.853,60	
4 05 4265	Proventi da Sanzioni L.490/99 Interv.2010501.12	119.826,61	100.000,00	0,00	40.000,00	60.000,00	
4 05 4280	ONERI CONCESSORI DERIVANTI DAL CONDONO EDILIZIO D.L.468/94	150.000,00	210.000,00	118.068,81	0,00	328.068,81	
4 05 4281	PROVENTI PIANO CASA	0,00	0,00	100.000,00	0,00	100.000,00	
4 05 4282	RECUPERO SOMME PER ACQUISIZIONE BENI IMMOBILI ABUSIVI	50.000,00	100.000,00	0,00	0,00	100.000,00	

COMUNE DI CAPACCIO

PARTE I - ENTRATA ESERCIZIO 2010

Pag. 17

Codice e Numero	Risorse Denominazione	Accertamenti ultimo esercizio chiuso	Previsioni definitive esercizio in corso	PREVISIONI DI COMPETENZA			Ann.
				per l'es.a) quale si riferisce il pres.bilancio		SOMME RISULTANTI	
				VARIAZIONI in aumento	in diminuzione		
1	2	3	4	5	6	7	8
4 05 4283	Recupero quota mutui per rimozi oni e demolizioni a privati	0.00	0.00	105.733,75	0.00	105.733,75	
4 05 4286	Contributo Tesoreria - per Oper e Sociali	14.716,50	0.00	0.00	0.00	0.00	
4 05 4288	Contributo 5 x mille Opere Soci ali	7.207,78	0.00	0.00	0.00	0.00	
4 05 4289	QUOTA COMUNE EBOLI - PROGETTO P ALME	0.00	15.000,00	0.00	0.00	15.000,00	
	Totale categoria 5	1.388.750,89	2.287.500,00	333.156,16	1.042.857,14	1.577.799,02	
	4 06 Categoria 6 Riscossione di crediti						
4 06 4300	REINCAMERAMENTO DI SOMME DEPOSI TATE CON VINCOLO DI DESTINAZION E	1.724.278,09	3.000.000,00	0.00	0.00	3.000.000,00	
	Totale categoria 6	1.724.278,09	3.000.000,00	0.00	0.00	3.000.000,00	
	Riassunto Titolo 4 Entrate derivanti da alienazion i, da trasferimenti di capita l e e da riscossioni di crediti						
	4 01 Categoria 1 Alienazione di beni patrimonial i	852.200,00	65.000,00	0.00	15.000,00	50.000,00	
	4 02 Categoria 2 Trasferimenti di capitale dallo Stato	28.192,52	28.193,53	0.00	0.00	28.193,53	
	4 03 Categoria 3 Trasferimenti di capitale dalla Regione	0.00	54.395.179,75	28.969.310,98	995.370,48	82.369.120,25	
	4 04 Categoria 4 Trasferimenti di capitale di al tri enti del settore pubblico	0.00	9.100,00	0.00	9.100,00	0.00	

COMUNE DI CAPACCIO

PARTE I - ENTRATA ESERCIZIO 2010

Pag. 18

Risorse		Accertamenti ultimo esercizio chiuso	Previsioni definitive esercizio in corso	PREVISIONI DI COMPETENZA per l'es.al quale si riferisce il pres.bilancio			Ann.
Codice e Numero	Denominazione			VARIAZIONI		SOMME RISULTANTI	
		in aumento	in diminuzione				
1	2	3	4	5	6	7	8
	4 05 Categoria 5 Trasferimenti di capitale di al tri soggetti	1.388.750,89	2.287.500,00	333.156,16	1.042.857,14	1.577.799,02	
	4 06 Categoria 6 Riscossione di crediti	1.724.278,09	3.000.000,00	0,00	0,00	3.000.000,00	
	Totale Titolo 4	3.993.421,50	59.784.973,28	29.302.467,14	2.062.327,62	87.025.112,80	

COMUNE DI CAPACCIO

PARTE I - ENTRATA ESERCIZIO 2010

Pag. 19

Codice e Numero	Risorse Denominazione	Accertamenti ultimo esercizio chiuso	Previsioni definitive esercizio in corso	PREVISIONI DI COMPETENZA			Ann.
				per l'es.al quale si riferisce il pres.bilancio		SOMME RISULTANTI	
				VARIAZIONI			
in aumento	in diminuzione						
1	2	3	4	5	6	7	8
5	TITOLO 5						
	Entrate derivanti da accensioni di prestiti						
5 01	Categoria 1						
	Anticipazioni di cassa						
5 01 5010	ANTICIPAZIONE DI CASSA (CAP. U. 2920)	0,00	3.400.000,00	0,00	0,00	3.400.000,00	
	Totale categoria 1	0,00	3.400.000,00	0,00	0,00	3.400.000,00	
5 02	Categoria 2						
	Finanziamenti a breve termine						
5 02 5015	Finanziamento quinquennale CDP per abbattimenti Edilizi	0,00	0,00	105.733,75	0,00	105.733,75	
	Totale categoria 2	0,00	0,00	105.733,75	0,00	105.733,75	
5 03	Categoria 3						
	Assunzione di mutui e prestiti						
5 03 5020	ACCENSIONE DI PRESTITI PER FINA NZIAMENTO DI OPERE PUBBLICHE C. DD.PP.	790.885,62	150.000,00	0,00	150.000,00	0,00	
5 03 5032	RESIDUI MUTUI NON UTILIZZATI	142.550,71	0,00	0,00	0,00	0,00	
5 03 5040	ACCENSIONE DI PRESTITI PER FINA NZIAMENTO DI OPERE PUBBLICHE BA NCO DI NAPOLI - ALTRI ISTITUTI DI CREDITO -	0,00	955.328,39	0,00	190.008,33	765.320,06	
5 03 5042	Accensione prestiti per acquist o scuolabus	0,00	75.000,00	0,00	75.000,00	0,00	
	Totale categoria 3	933.436,33	1.180.328,39	0,00	415.008,33	765.320,06	

COMUNE DI CAPACCIO

PARTE I - ENTRATA ESERCIZIO 2010

Pag. 20

Codice e Numero	Risorse Denominazione	Accertamenti ultimo esercizio chiuso	Previsioni definitive esercizio in corso	PREVISIONI DI COMPETENZA per l'es.al quale si riferisce il pres.bilancio			Ann.
				VARIAZIONI		SOMME RISULTANTI	
				in aumento	in diminuzione		
1	2	3	4	5	6	7	8
	5 04 Categoria 4 Emissione di prestiti obbligaz onari						
	Totale categoria 4	0,00	0,00	0,00	0,00	0,00	
	Riassunto Titolo 5 Entrate derivanti da accensioni di prestiti						
	5 01 Categoria 1 Anticipazioni di cassa	0,00	3.400.000,00	0,00	0,00	3.400.000,00	
	5 02 Categoria 2 Finanziamenti a breve termine	0,00	0,00	105.733,75	0,00	105.733,75	
	5 03 Categoria 3 Assunzione di mutui e prestiti	933.436,33	1.180.328,39	0,00	415.008,33	765.320,06	
	5 04 Categoria 4 Emissione di prestiti obbligaz onari	0,00	0,00	0,00	0,00	0,00	
	Totale Titolo 5	933.436,33	4.580.328,39	105.733,75	415.008,33	4.271.053,81	

COMUNE DI CAPACCIO

PARTE I - ENTRATA ESERCIZIO 2010

Pag. 21

Codice e Numero	Risorse Denominazione	Accertamenti ultimo esercizio chiuso	Previsioni definitive esercizio in corso	PREVISIONI DI COMPETENZA per l'es.al quale si riferisce il pres.bilancio			Ann.
				VARIAZIONI		SOMME RISULTANTI	
				in aumento	in diminuzione		
1	2	3	4	5	6	7	8
	6 TITOLO 6						
	Entrate da servizi per conto di terzi						
6 01 0000	6 01 Ritenute previdenziali ed assistenziali al personale	322.483,42	516.457,00	0,00	0,00	516.457,00	
6 02 0000	6 02 Ritenute erariali	783.912,93	1.216.457,00	0,00	0,00	1.216.457,00	
6 03 0000	6 03 Altre ritenute al personale per conto di terzi	105.474,12	516.457,00	0,00	0,00	516.457,00	
6 04 0000	6 04 Depositi cauzionali	600,00	70.000,00	0,00	0,00	70.000,00	
6 05 0000	6 05 Rimborso spese per servizi per conto di terzi	3.910.107,05	6.606.136,00	0,00	0,00	6.606.136,00	
6 06 0000	6 06 Rimborso di anticipazione di fondi per il servizio economico	21.585,80	51.646,00	0,00	0,00	51.646,00	
6 07 0000	6 07 Depositi per spese contrattuali	23.417,20	103.291,00	0,00	0,00	103.291,00	
	Totale Titolo 6	5.167.580,52	9.080.444,00	0,00	0,00	9.080.444,00	

COMUNE DI CAPACCIO

PARTE I - ENTRATA ESERCIZIO 2010

Pag. 22

Risorsa		Accertamenti ultimo esercizio chiuso	Previsioni definitive esercizio in corso	PREVISIONI DI COMPETENZA per l'es.al quale si riferisce il pres.bilancio			Ann.
Codice e Numero	Denominazione			VARIAZIONI		SOMME RISULTANTI	
		in aumento	in diminuzione				
1	2	3	4	5	6	7	8
RIEPILOGO DEI TITOLI							
	Titolo 1						
	Entrate tributarie	8.037.275,40	8.851.364,78	755.819,59	360.000,00	9.247.184,37	
	Titolo 2						
	Entrate derivanti da contributi e trasferimenti correnti dello Stato, della regione e di altri enti, anche per Funz.Del.	4.505.350,56	4.661.999,97	240.822,52	85.758,45	4.817.064,04	
	Titolo 3						
	Entrate extratributarie	2.104.207,80	2.490.707,06	108.250,00	389.945,49	2.209.011,57	
	Titolo 4						
	Entrate derivanti da alienazioni i. da trasferimenti di capitale e da riscossioni di crediti	3.993.421,50	59.784.973,28	29.302.467,14	2.062.327,62	87.025.112,80	
	Titolo 5						
	Entrate derivanti da accensioni di prestiti	933.436,33	4.580.328,39	105.733,75	415.008,33	4.271.053,81	
	Titolo 6						
	Entrate da servizi per conto di terzi	5.167.580,52	9.080.444,00	0,00	0,00	9.080.444,00	
	Totale	24.741.272,11	89.449.817,48	30.513.093,00	3.313.039,89	116.649.870,59	
	Avanzo di Amministrazione	0,00	1.008.988,73	0,00	956.721,60	52.267,13	
	TOTALE GENERALE DELL'ENTRATA	24.741.272,11	90.458.806,21	30.513.093,00	4.269.761,49	116.702.137,72	

COMUNE DI CAPACCIO

BILANCIO DI PREVISIONE

ESERCIZIO 2010

PARTE II - SPESA

COMUNE DI CAPACCIO

PARTE II - SPESA ESERCIZIO 2010

Pag. 2

Codice e Numero	Intervento Denominazione	Impegni ultimo esercizio chiuso	Previsioni definitive esercizio in corso	PREVISIONI DI COMPETENZA per l'es.al quale si riferisce il pres.bilancio			Ann.
				VARIAZIONI		SOMME RISULTANTI	
				in aumento	in diminuzione		
1	2	3	4	5	6	7	8
	Disavanzo di Amministrazione	0,00	0,00	0,00	0,00	0,00	
1	TITOLO 1 Spese correnti						
	01 Funzioni generali di amministrazione, di gestione e di controllo						
	Servizio 01 01 Organi istituzionali, partecipazione e decentramento						
1 01 01 01	Personale	140.000,00	218.639,76	2.106,78	0,00	220.746,54	
1 01 01 02	Acquisto di beni di consumo e/o di materie prime	1.279,28	1.100,00	0,00	200,00	900,00	
1 01 01 03	Prestazioni di servizi	389.103,04	305.750,40	529,17	0,00	306.279,57	
1 01 01 05	Trasferimenti	4.696,90	6.196,90	0,00	0,00	6.196,90	
1 01 01 07	Imposte e tasse	30.531,49	36.172,40	0,00	312,90	35.859,50	
	Totale	565.610,71	567.859,46	2.635,95	512,90	569.982,51	
	Servizio 01 02 Segreteria generale, personale e organizzazione						
1 01 02 01	Personale	640.433,49	618.348,71	0,00	61.624,77	556.723,94	
1 01 02 02	Acquisto di beni di consumo e/o di materie prime	18.859,03	21.451,52	0,00	1.748,52	19.703,00	
1 01 02 03	Prestazioni di servizi	430.123,20	525.275,98	20.502,95	0,00	545.778,93	
1 01 02 05	Trasferimenti	28.777,78	28.167,34	1.269,42	0,00	29.436,76	
1 01 02 06	Interessi passivi ed oneri finanziari diversi	185,00	166,28	0,00	20,05	146,23	
1 01 02 07	Imposte e tasse	43.074,63	41.381,83	0,00	3.361,87	38.019,96	
1 01 02 08	Oneri straordinari della gestione corrente	3.482,55	17.241,26	0,00	12.241,26	5.000,00	
	Totale	1.164.935,68	1.252.032,92	21.772,37	78.996,47	1.194.808,82	

COMUNE DI CAPACCIO

PARTE II - SPESA ESERCIZIO 2010

Pag. 3

Codice e Numero	Intervento Denominazione	Impegni ultimo esercizio chiuso	Previsioni definitive esercizio in corso	PREVISIONI DI COMPETENZA per l'es.al quale si riferisce il pres.bilancio			Ann.
				VARIAZIONI		SOMME RISULTANTI	
				in aumento	in diminuzione		
1	2	3	4	5	6	7	8
	Servizio 01 03 Gestione economica, finanziaria , programmazione, provveditor a to e controllo di gestione						
1 01 03 01	Personale	343.546,54	336.003,21	0,00	34.869,62	301.133,59	
1 01 03 02	Acquisto di beni di consumo e/o di materie prime	4.604,34	6.450,00	0,00	950,00	5.500,00	
1 01 03 03	Prestazioni di servizi	85.788,66	84.403,46	10.862,31	0,00	95.265,77	
1 01 03 07	Imposte e tasse	46.219,58	60.644,61	0,00	2.904,03	57.740,58	
	Totale	480.159,12	487.501,28	10.862,31	38.723,65	459.639,94	
	Servizio 01 04 Gestione delle entrate tributar ie e servizi fiscali						
1 01 04 01	Personale	187.211,05	175.206,58	0,00	24.529,10	150.677,48	
1 01 04 02	Acquisto di beni di consumo e/o di materie prime	2.916,00	3.516,00	0,00	0,00	3.516,00	
1 01 04 03	Prestazioni di servizi	326.145,88	224.324,25	5.555,97	0,00	229.880,22	
1 01 04 05	Trasferimenti	1.500,00	1.500,00	0,00	0,00	1.500,00	
1 01 04 07	Imposte e tasse	14.564,92	13.814,84	0,00	3.634,76	10.180,08	
1 01 04 08	Oneri straordinari della gestio ne corrente	1.500,00	2.004,14	0,00	0,00	2.004,14	
	Totale	533.837,85	420.365,81	5.555,97	28.163,86	397.757,92	
	Servizio 01 05 Gestione dei beni demaniali e p atrimoniali						
1 01 05 02	Acquisto di beni di consumo e/o di materie prime	3.392,35	3.000,00	0,00	0,00	3.000,00	
1 01 05 03	Prestazioni di servizi	567.811,74	564.541,66	2.000,00	0,00	566.541,66	
1 01 05 04	Utilizzo di beni di terzi	4.640,00	6.000,00	0,00	0,00	6.000,00	

COMUNE DI CAPACCIO

PARTE II - SPESA ESERCIZIO 2010

Pag. 4

Codice e Numero	Intervento Denominazione	Impegni ultimo esercizio chiuso	Previsioni definitive esercizio in corso	PREVISIONI DI COMPETENZA		SOMME RISULTANTI	Ann.
				per l'es. al quale si riferisce il pres. bilancio			
				VARIAZIONI			
				in aumento	in diminuzione		
1	2	3	4	5	6	7	8
1 01 05 06	Interessi passivi ed oneri finanziari diversi	196.921,78	189.580,85	0,00	7.642,21	181.938,64	
1 01 05 07	Imposte e tasse	2.049,89	2.700,00	0,00	0,00	2.700,00	
	Totale	774.815,76	765.822,51	2.000,00	7.642,21	760.180,30	
	Servizio 01 06 Ufficio tecnico						
1 01 06 01	Personale	484.930,94	506.150,15	52.800,24	0,00	558.950,39	
1 01 06 02	Acquisto di beni di consumo e/o di materie prime	4.371,80	6.000,00	0,00	0,00	6.000,00	
1 01 06 03	Prestazioni di servizi	20.678,66	48.988,80	38.383,44	0,00	87.372,24	
1 01 06 05	Trasferimenti	300,00	500,00	0,00	0,00	500,00	
1 01 06 07	Imposte e tasse	33.558,33	34.888,34	2.261,30	0,00	37.149,64	
	Totale	543.839,73	596.527,29	93.444,98	0,00	689.972,27	
	Servizio 01 07 Anagrafe, stato civile, elettorale, leva e servizio statistico						
1 01 07 01	Personale	229.202,76	249.461,22	0,00	41.009,21	208.452,01	
1 01 07 02	Acquisto di beni di consumo e/o di materie prime	7.500,00	7.000,00	0,00	500,00	6.500,00	
1 01 07 03	Prestazioni di servizi	23.007,96	23.876,00	2.936,00	0,00	26.812,00	
1 01 07 07	Imposte e tasse	15.517,58	17.439,94	0,00	3.617,30	13.822,64	
	Totale	275.228,30	297.777,16	2.936,00	45.126,51	255.586,65	
	Servizio 01 08 Altri servizi generali						
1 01 08 01	Personale	414.554,91	389.678,28	0,00	7.901,12	381.777,16	

COMUNE DI CAPACCIO

PARTE II - SPESA ESERCIZIO 2010

Pag. 5

Codice e Numero	Intervento Denominazione	Impegni ultimo esercizio chiuso	Previsioni definitive esercizio in corso	PREVISIONI DI COMPETENZA		SOMME RISULTANTI	Ann.
				per l'es.al quale si riferisce il pres.bilancio			
				VARIAZIONI			
				in aumento	in diminuzione		
1	2	3	4	5	6	7	8
1 01 08 02	Acquisto di beni di consumo e/o di materie prime	0,00	700,00	0,00	0,00	700,00	
1 01 08 03	Prestazioni di servizi	108.010,65	130.940,24	0,00	3.259,00	127.681,24	
1 01 08 04	Utilizzo di beni di terzi	22.117,72	28.000,00	0,00	5.500,00	22.500,00	
1 01 08 05	Trasferimenti	0,00	5.600,00	4.560,55	0,00	10.160,55	
1 01 08 06	Interessi passivi ed oneri fina nzari diversi	617,50	1.500,00	4.000,00	0,00	5.500,00	
1 01 08 07	Imposte e tasse	33.185,73	23.542,55	7.541,66	0,00	31.084,21	
1 01 08 08	Oneri straordinari della gestio ne corrente	176.098,05	373.016,08	0,00	208.016,08	165.000,00	
1 01 08 11	Fondo di riserva	0,00	3.196,87	46.803,13	0,00	50.000,00	
	Totale	754.584,56	956.174,02	62.905,34	224.676,20	794.403,16	
	Totale funzione 01	5.093.011,71	5.344.060,45	202.112,92	423.841,80	5.122.331,57	

COMUNE DI CAPACCIO

PARTE II - SPESA ESERCIZIO 2010

Pag. 6

Codice e Numero	Intervento Denominazione	Impegni ultimo esercizio chiuso	Previsioni definitive esercizio in corso	PREVISIONI DI COMPETENZA per l'es.al quale si riferisce il pres.bilancio			Ann.
				VARIAZIONI		SOMME RISULTANTI	
				in aumento	in diminuzione		
1	2	3	4	5	6	7	8
	02 Funzioni relative alla giustizia						
	Servizio 02 01 Uffici giudiziari						
1 02 01 02	Acquisto di beni di consumo e/o di materie prime	11.500,00	10.500,00	0,00	0,00	10.500,00	
1 02 01 03	Prestazioni di servizi	11.337,96	13.300,00	317,00	0,00	13.617,00	
	Totale	22.837,96	23.800,00	317,00	0,00	24.117,00	
	Totale funzione 02	22.837,96	23.800,00	317,00	0,00	24.117,00	

COMUNE DI CAPACCIO

PARTE II - SPESA ESERCIZIO 2010

Pag. 7

Codice e Numero	Intervento Denominazione	Impegni ultimo esercizio chiuso	Previsioni definitive esercizio in corso	PREVISIONI DI COMPETENZA per l'es.al quale si riferisce il pres.bilancio			Ann.
				VARIAZIONI		SOMME RISULTANTI	
				in aumento	in diminuzione		
1	2	3	4	5	6	7	8
	03 Funzioni di polizia locale						
	Servizio 03 01 Polizia municipale						
1 03 01 01	Personale	861.542,06	877.135,90	0,00	27.251,77	849.884,13	
1 03 01 02	Acquisto di beni di consumo e/o di materie prime	33.910,74	38.800,00	10.700,00	0,00	49.500,00	
1 03 01 03	Prestazioni di servizi	105.566,90	121.082,20	12.466,29	0,00	133.548,49	
1 03 01 04	Utilizzo di beni di terzi	35.000,00	38.368,56	3.000,00	0,00	41.368,56	
1 03 01 05	Trasferimenti	302,83	500,00	200,00	0,00	700,00	
1 03 01 07	Imposte e tasse	60.338,36	60.707,95	0,00	2.686,37	58.021,58	
	Totale	1.096.660,89	1.136.594,61	26.366,29	29.938,14	1.133.022,76	
	Totale funzione 03	1.096.660,89	1.136.594,61	26.366,29	29.938,14	1.133.022,76	

COMUNE DI CAPACCIO

PARTE II - SPESA ESERCIZIO 2010

Pag. 8

Codice e Numero	Intervento Denominazione	Impegni ultimo esercizio chiuso	Previsioni definitive esercizio in corso	PREVISIONI DI COMPETENZA per l'es.al quale si riferisce il pres.bilancio			Ann.
				VARIAZIONI		SOMME RISULTANTI	
				in aumento	in diminuzione		
1	2	3	4	5	6	7	8
	04 Funzioni di istruzione pubblica						
	Servizio 04 01 Scuola materna						
1 04 01 02	Acquisto di beni di consumo e/o di materie prime	2.200,00	2.000,00	0,00	0,00	2.000,00	
1 04 01 03	Prestazioni di servizi	34.412,12	32.054,84	0,00	0,00	32.054,84	
	Totale	36.612,12	34.054,84	0,00	0,00	34.054,84	
	Servizio 04 02 Istruzione elementare						
1 04 02 02	Acquisto di beni di consumo e/o di materie prime	4.700,00	4.700,00	0,00	0,00	4.700,00	
1 04 02 03	Prestazioni di servizi	81.408,50	81.498,38	0,00	0,00	81.498,38	
1 04 02 04	Utilizzo di beni di terzi	0,00	19.000,00	3.000,00	0,00	22.000,00	
1 04 02 05	Trasferimenti	0,00	450,00	0,00	0,00	450,00	
1 04 02 06	Interessi passivi ed oneri finanziari diversi	43,19	6.461,76	19.351,36	0,00	25.813,12	
	Totale	86.151,69	112.110,14	22.351,36	0,00	134.461,50	
	Servizio 04 03 Istruzione media						
1 04 03 02	Acquisto di beni di consumo e/o di materie prime	4.500,00	5.000,00	0,00	0,00	5.000,00	
1 04 03 03	Prestazioni di servizi	40.541,00	43.788,84	0,00	0,00	43.788,84	
1 04 03 05	Trasferimenti	12.881,00	13.281,00	0,00	0,00	13.281,00	
	Totale	57.922,00	62.069,84	0,00	0,00	62.069,84	

COMUNE DI CAPACCIO

PARTE II - SPESA ESERCIZIO 2010

Pag. 9

Codice e Numero	Intervento Denominazione	Impegni ultimo esercizio chiuso	Previsioni definitive esercizio in corso	PREVISIONI DI COMPETENZA per l'es.al quale si riferisce il pres.bilancio			Ann.
				VARIAZIONI		SOMME RISULTANTI	
				in aumento	in diminuzione		
1	2	3	4	5	6	7	8
	Servizio 04 05 Assistenza scolastica, trasporto, o, refezione ed altri servizi						
1 04 05 01	Personale	27.046,29	51.248,20	25.338,00	0,00	76.586,20	
1 04 05 02	Acquisto di beni di consumo e/o di materie prime	37.100,00	39.700,00	0,00	0,00	39.700,00	IVA
1 04 05 03	Prestazioni di servizi	884.945,27	862.477,00	0,00	18.900,00	843.577,00	IVA
1 04 05 04	Utilizzo di beni di terzi	0,00	1.000,00	0,00	0,00	1.000,00	
1 04 05 05	Trasferimenti	118.648,00	112.289,00	12.011,00	0,00	124.300,00	
1 04 05 06	Interessi passivi ed oneri finanziari diversi	671,83	5.907,63	0,00	2.111,67	3.795,96	
1 04 05 07	Imposte e tasse	6.715,00	6.293,06	1.022,65	0,00	7.315,71	
	Totale	1.075.126,39	1.078.914,89	38.371,65	21.011,67	1.096.274,87	
	Totale funzione 04	1.255.812,20	1.287.149,71	60.723,01	21.011,67	1.326.861,05	

COMUNE DI CAPACCIO

PARTE II - SPESA ESERCIZIO 2010

Pag. 10

Codice e Numero	Intervento Denominazione	Impegni ultimo esercizio chiuso	Previsioni definitive esercizio in corso	PREVISIONI DI COMPETENZA per l'es.al quale si riferisce il pres.bilancio			Ann.
				VARIAZIONI		SOMME RISULTANTI	
				in aumento	in diminuzione		
1	2	3	4	5	6	7	8
	05 Funzioni relative alla cultura ed ai beni culturali						
	Servizio 05 01 Biblioteche, musei e pinacoteche						
1 05 01 02	Acquisto di beni di consumo e/o di materie prime	400,00	900,00	0,00	0,00	900,00	
1 05 01 03	Prestazioni di servizi	540,00	540,00	0,00	0,00	540,00	
	Totale	940,00	1.440,00	0,00	0,00	1.440,00	
	Servizio 05 02 Teatri, attivita' culturali e servizi diversi nel settore culturale						
1 05 02 03	Prestazioni di servizi	15.175,00	13.966,00	1.000,00	0,00	14.966,00	
1 05 02 04	Utilizzo di beni di terzi	3.300,00	3.300,00	0,00	0,00	3.300,00	
1 05 02 05	Trasferimenti	10.800,00	44.600,00	0,00	6.100,00	38.500,00	
	Totale	29.275,00	61.866,00	1.000,00	6.100,00	56.766,00	
	Totale funzione 05	30.215,00	63.306,00	1.000,00	6.100,00	58.206,00	

COMUNE DI CAPACCIO

PARTE II - SPESA ESERCIZIO 2010

Pag. 11

Codice e Numero	Intervento Denominazione	Impegni ultimo esercizio chiuso	Previsioni definitive esercizio in corso	PREVISIONI DI COMPETENZA per l'es.a) quale si riferisce il pres.bilancio			Ann.
				VARIAZIONI		SOMME RISULTANTI	
				in aumento	in diminuzione		
1	2	3	4	5	6	7	8
	06 Funzioni nel settore sportivo e ricreativo						
	Servizio 06 02 Stadio comunale, palazzo dello sport ed altri impianti						
1 06 02 02	Acquisto di beni di consumo e/o di materie prime	100,00	1.200,00	0,00	0,00	1.200,00	IVA
1 06 02 03	Prestazioni di servizi	12.341,72	14.029,77	0,00	0,00	14.029,77	
1 06 02 05	Trasferimenti	800,00	1.000,00	500,00	0,00	1.500,00	
1 06 02 06	Interessi passivi ed oneri finanziari diversi	0,00	17.423,03	6.793,09	0,00	24.216,12	
	Totale	13.241,72	33.652,80	7.293,09	0,00	40.945,89	
	Servizio 06 03 Manifestazioni diverse nel settore sportivo e ricreativo						
1 06 03 01	Personale	32.109,10	32.246,68	165,83	0,00	32.412,51	
1 06 03 07	Imposte e tasse	2.159,52	2.130,69	11,09	0,00	2.141,78	
	Totale	34.268,62	34.377,37	176,92	0,00	34.554,29	
	Totale funzione 06	47.510,34	68.030,17	7.470,01	0,00	75.500,18	

COMUNE DI CAPACCIO

PARTE II - SPESA ESERCIZIO 2010

Pag. 12

Codice e Numero	Intervento Denominazione	Impegni ultimo esercizio chiuso	Previsioni definitive esercizio in corso	PREVISIONI DI COMPETENZA per l'es.al quale si riferisce il pres.bilancio			Ann.
				VARIAZIONI		SOMME RISULTANTI	
				in aumento	in diminuzione		
1	2	3	4	5	6	7	8
	07 Funzioni nel campo turistico						
	Servizio 07 01 Servizi turistici						
1 07 01 02	Acquisto di beni di consumo e/o di materie prime	1.000,00	500,00	0,00	0,00	500,00	
1 07 01 03	Prestazioni di servizi	6.600,00	11.450,00	1.050,00	0,00	12.500,00	
	Totale	7.600,00	11.950,00	1.050,00	0,00	13.000,00	
	Servizio 07 02 Manifestazioni turistiche						
1 07 02 02	Acquisto di beni di consumo e/o di materie prime	2.100,00	2.500,00	0,00	0,00	2.500,00	
1 07 02 03	Prestazioni di servizi	28.252,70	316.862,42	0,00	34.503,42	282.359,00	
1 07 02 04	Utilizzo di beni di terzi	1.549,00	8.000,00	1.000,00	0,00	9.000,00	
1 07 02 05	Trasferimenti	218.712,76	131.555,34	0,00	9.955,34	121.600,00	
1 07 02 08	Oneri straordinari della gestio ne corrente	23.993,06	0,00	0,00	0,00	0,00	
	Totale	274.607,52	458.917,76	1.000,00	44.458,76	415.459,00	
	Totale funzione 07	282.207,52	470.867,76	2.050,00	44.458,76	428.459,00	

COMUNE DI CAPACCIO

PARTE II - SPESA ESERCIZIO 2010

Pag. 13

Codice e Numero	Intervento Denominazione	Impegni ultimo esercizio chiuso	Previsioni definitive esercizio in corso	PREVISIONI DI COMPETENZA		SOMME RISULTANTI	Ann.
				per l'es.al quale si riferisce il pres.bilancio			
				VARIAZIONI			
		in aumento	in diminuzione				
1	2	3	4	5	6	7	8
	08 Funzioni nel campo della viabilità e dei trasporti						
	Servizio 08 01 Viabilità, circolazione stradale e servizi connessi						
1 08 01 01	Personale	26.066,62	26.571,42	0,00	666,69	25.904,73	
1 08 01 02	Acquisto di beni di consumo e/o di materie prime	4.650,00	800,00	0,00	0,00	800,00	
1 08 01 03	Prestazioni di servizi	14.715,00	26.921,32	1.700,00	0,00	28.621,32	
1 08 01 04	Utilizzo di beni di terzi	20.405,42	27.000,00	0,00	2.000,00	25.000,00	
1 08 01 06	Interessi passivi ed oneri finanziari diversi	14.090,82	14.658,81	19.424,35	0,00	34.083,16	
1 08 01 07	Imposte e tasse	1.754,02	1.789,83	0,00	91,26	1.698,57	
1 08 01 08	Oneri straordinari della gestione corrente	2.658,19	4.750,00	0,00	0,00	4.750,00	
	Totale	84.340,07	102.491,38	21.124,35	2.757,95	120.857,78	
	Servizio 08 02 Illuminazione pubblica e servizi connessi						
1 08 02 03	Prestazioni di servizi	463.000,00	478.000,00	11.235,35	0,00	489.235,35	
1 08 02 06	Interessi passivi ed oneri finanziari diversi	4.898,11	4.472,75	0,00	455,66	4.017,09	
	Totale	467.898,11	482.472,75	11.235,35	455,66	493.252,44	
	Servizio 08 03 Trasporti pubblici locali e servizi connessi						
1 08 03 05	Trasferimenti	0,00	4.000,00	0,00	2.000,00	2.000,00	
	Totale	0,00	4.000,00	0,00	2.000,00	2.000,00	

COMUNE DI CAPACCIO

PARTE II - SPESA ESERCIZIO 2010

Pag. 14

Codice e Numero	Intervento Denominazione	Impegni ultimo esercizio chiuso	Previsioni definitive esercizio in corso	PREVISIONI DI COMPETENZA per l'es.al quale si riferisce il pres.bilancio		SOMME RISULTANTI	Ann.
				VARIAZIONI in aumento	in diminuzione		
1	2	3	4	5	6	7	8
	Totale funzione 08	552.238,18	588.964,13	32.359,70	5.213,61	616.110,22	

COMUNE DI CAPACCIO

PARTE II - SPESA ESERCIZIO 2010

Pag. 15

Codice e Numero	Intervento Denominazione	Impegni ultimo esercizio chiuso	Previsioni definitive esercizio in corso	PREVISIONI DI COMPETENZA per l'es.al quale si riferisce il pres.bilancio		SOMME RESULTANTI	Ann.
				VARIAZIONI			
				in aumento	in diminuzione		
1	2	3	4	5	6	7	8
	09 Funzioni riguardanti la gestione del territorio e dell'ambiente						
	Servizio 09 01 Urbanistica e gestione del territorio						
1 09 01 02	Acquisto di beni di consumo e/o di materie prime	1.500,00	1.500,00	0,00	0,00	1.500,00	
1 09 01 03	Prestazioni di servizi	12.331,20	4.500,00	180,00	0,00	4.680,00	
1 09 01 04	Utilizzo di beni di terzi	6.688,00	6.751,80	0,00	0,00	6.751,80	
1 09 01 05	Trasferimenti	5.000,00	3.000,00	0,00	0,00	3.000,00	
1 09 01 07	Imposte e tasse	1.028,15	1.500,00	0,00	600,00	900,00	
	Totale	26.547,35	17.251,80	180,00	600,00	16.831,80	
	Servizio 09 02 Edilizia residenziale pubblica locale e piani di edilizia economica-popolare						
1 09 02 03	Prestazioni di servizi	480,00	500,00	0,00	0,00	500,00	
	Totale	480,00	500,00	0,00	0,00	500,00	
	Servizio 09 03 Servizi di protezione civile						
1 09 03 01	Personale	1.000,00	1.000,00	0,00	0,00	1.000,00	
1 09 03 02	Acquisto di beni di consumo e/o di materie prime	0,00	1.000,00	1.500,00	0,00	2.500,00	
1 09 03 03	Prestazioni di servizi	41.707,96	51.532,38	0,00	1.600,00	49.932,38	
1 09 03 04	Utilizzo di beni di terzi	3.200,00	3.500,00	500,00	0,00	4.000,00	
1 09 03 07	Imposte e tasse	740,00	1.040,00	0,00	350,00	690,00	
	Totale	46.647,96	58.072,38	2.000,00	1.950,00	58.122,38	

COMUNE DI CAPACCIO

PARTE II - SPESA ESERCIZIO 2010

Pag. 16

Codice e Numero	Intervento Denominazione	Impegni ultimo esercizio chiuso	Previsioni definitive esercizio in corso	PREVISIONI DI COMPETENZA per l'es.a) quale si riferisce il pres.bilancio			Ann.
				VARIAZIONI		SOMME RISULTANTI	
				in aumento	in diminuzione		
1	2	3	4	5	6	7	8
	Servizio 09 04 Servizio idrico integrato						
1 09 04 02	Acquisto di beni di consumo e/o di materie prime	1.484,86	28.900,00	8.300,00	0,00	37.200,00	IVA
1 09 04 03	Prestazioni di servizi	542.490,86	885.709,57	0,00	68.606,05	817.103,52	IVA
1 09 04 05	Trasferimenti	21.201,73	21.201,73	0,01	0,00	21.201,74	IVA
1 09 04 06	Interessi passivi ed oneri fina nziari diversi	162.388,84	166.199,55	0,00	6.089,12	160.110,43	
1 09 04 07	Imposte e tasse	300,00	300,00	0,00	0,00	300,00	
1 09 04 08	Oneri straordinari della gestio ne corrente	147.617,00	0,00	0,00	0,00	0,00	
	Totale	875.483,29	1.102.310,85	8.300,01	74.695,17	1.035.915,69	
	Servizio 09 05 Servizio smaltimento rifiuti						
1 09 05 02	Acquisto di beni di consumo e/o di materie prime	15.000,00	15.000,00	5.000,00	0,00	20.000,00	
1 09 05 03	Prestazioni di servizi	4.062.438,13	4.827.542,09	0,00	101.268,29	4.726.273,80	
1 09 05 04	Utilizzo di beni di terzi	53.531,64	55.502,91	0,00	1.002,91	54.500,00	
1 09 05 05	Trasferimenti	5.226,00	5.226,00	0,00	0,00	5.226,00	
1 09 05 06	Interessi passivi ed oneri fina nziari diversi	37.850,65	36.442,54	0,00	1.475,63	34.966,91	
	Totale	4.174.046,42	4.939.713,54	5.000,00	103.746,83	4.840.966,71	
	Servizio 09 06 Parchi e servizi per la tutela ambientale del verde, altri s e rvizi relativi al territorio ed all'ambiente						
1 09 06 02	Acquisto di beni di consumo e/o di materie prime	3.979,91	3.000,00	0,00	0,00	3.000,00	

COMUNE DI CAPACCIO

PARTE II - SPESA ESERCIZIO 2010

Pag. 17

Codice e Numero	Intervento Denominazione	Impegni ultimo esercizio chiuso	Previsioni definitive esercizio in corso	PREVISIONI DI COMPETENZA per l'es.al quale si riferisce il pres.bilancio			Ann.
				VARIAZIONI		SOMME RISULTANTI	
1	2	3	4	in aumento	in diminuzione	7	8
1 09 06 03	Prestazioni di servizi	27.366,09	31.153,10	0,00	0,00	31.153,10	
1 09 06 06	Interessi passivi ed oneri finanziari diversi	6.419,32	6.312,51	0,00	112,92	6.199,59	
	Totale	37.765,32	40.465,61	0,00	112,92	40.352,69	
	Totale funzione 09	5.160.970,34	6.158.314,18	15.480,01	181.104,92	5.992.689,27	

COMUNE DI CAPACCIO

PARTE II - SPESA ESERCIZIO 2010

Pag. 18

Codice e Numero	Intervento Denominazione	Impegni ultimo esercizio chiuso	Previsioni definitive esercizio in corso	PREVISIONI DI COMPETENZA per l'es.al quale si riferisce il pres.bilancio			Ann.
				VARIAZIONI		SOMME RISULTANTI	
				in aumento	in diminuzione		
1	2	3	4	5	6	7	8
	10 Funzioni nel settore sociale						
	Servizio 10 01 Asili nido, servizi per l'infanzia e per i minori						
1 10 01 03	Prestazioni di servizi	120.296,02	160.739,41	0,00	8.896,35	151.843,06	
1 10 01 05	Trasferimenti	0,00	1.500,00	0,00	0,00	1.500,00	
	Totale	120.296,02	162.239,41	0,00	8.896,35	153.343,06	
	Servizio 10 02 Servizi di prevenzione e riabilitazione						
1 10 02 03	Prestazioni di servizi	30.000,00	65.000,00	55.000,00	0,00	120.000,00	
	Totale	30.000,00	65.000,00	55.000,00	0,00	120.000,00	
	Servizio 10 04 Assistenza, beneficenza pubblica e servizi diversi alla persona						
1 10 04 01	Personale	74.398,83	77.813,83	0,00	263,77	77.550,06	
1 10 04 02	Acquisto di beni di consumo e/o di materie prime	600,00	1.000,00	0,00	0,00	1.000,00	
1 10 04 03	Prestazioni di servizi	171.475,68	167.073,80	0,00	0,00	167.073,80	IVA
1 10 04 04	Utilizzo di beni di terzi	12.894,60	13.700,00	500,00	0,00	14.200,00	
1 10 04 05	Trasferimenti	246.729,00	451.993,46	1.059,73	0,00	453.053,19	
1 10 04 07	Imposte e tasse	5.329,02	5.663,16	0,00	170,67	5.492,49	
	Totale	511.427,13	717.244,25	1.559,73	434,44	718.369,54	
	Servizio 10 05 Servizio necroscopico e cimiteriale						

COMUNE DI CAPACCIO

PARTE II - SPESA ESERCIZIO 2010

Pag. 19

Codice e Numero	Intervento Denominazione	Impegni ultimo esercizio chiuso	Previsioni definitive esercizio in corso	PREVISIONI DI COMPETENZA		SOMME RISULTANTI	Ann.
				per l'es.a) quale si riferisce il pres.bilancio			
				VARIAZIONI			
in aumento		in diminuzione					
1	2	3	4	5	6	7	8
1 10 05 01	Personale	25.966,68	34.249,41	2.403,18	0,00	36.652,59	
1 10 05 02	Acquisto di beni di consumo e/o di materie prime	2.949,00	5.200,00	0,00	0,00	5.200,00	IVA
1 10 05 03	Prestazioni di servizi	11.873,03	22.202,31	0,00	0,00	22.202,31	IVA
1 10 05 06	Interessi passivi ed oneri fina nzari diversi	272,98	245,35	0,00	29,58	215,77	
1 10 05 07	Imposte e tasse	1.754,03	1.989,84	88,67	0,00	2.078,51	
	Totale	42.815,72	63.886,91	2.491,85	29,58	66.349,18	
	Totale funzione 10	704.538,87	1.008.370,57	59.051,58	9.360,37	1.058.061,78	

COMUNE DI CAPACCIO

PARTE II - SPESA ESERCIZIO 2010

Pag. 20

Codice e Numero	Intervento Denominazione	Impegni ultimo esercizio chiuso	Previsioni definitive esercizio in corso	PREVISIONI DI COMPETENZA per l'es.a) quale si riferisce il pres.bilancio			Ann.
				VARIAZIONI		SOMME RISULTANTI	
				in aumento	in diminuzione		
1	2	3	4	5	6	7	8
	11 Funzioni nel campo dello svi luppo economico						
	Servizio 11 01 Affissioni e pubblicita'						
1 11 01 01	Personale	23.484,06	25.186,86	0,00	368,55	24.818,31	
1 11 01 02	Acquisto di beni di consumo e/o di materie prime	200,00	600,00	0,00	0,00	600,00	
1 11 01 03	Prestazioni di servizi	1.097,97	1.990,27	0,00	0,00	1.990,27	
1 11 01 07	Imposte e tasse	1.637,39	1.733,53	0,00	91,26	1.642,27	
	Totale	26.419,42	29.510,66	0,00	459,81	29.050,85	
	Servizio 11 02 Fiere, mercati e servizi connes si						
1 11 02 02	Acquisto di beni di consumo e/o di materie prime	200,00	500,00	0,00	0,00	500,00	
1 11 02 05	Trasferimenti	5.000,00	4.700,00	8.300,00	0,00	13.000,00	
	Totale	5.200,00	5.200,00	8.300,00	0,00	13.500,00	
	Servizio 11 03 Mattatoio e servizi connessi						
1 11 03 06	Interessi passivi ed oneri fina nzari diversi	73,39	65,98	0,00	7,96	58,02	
	Totale	73,39	65,98	0,00	7,96	58,02	
	Servizio 11 05 Servizi relativi al commercio						
1 11 05 01	Personale	48.641,56	30.191,46	0,00	750,85	29.440,61	

COMUNE DI CAPACCIO

PARTE II - SPESA ESERCIZIO 2010

Pag. 21

Codice e Numero	Intervento Denominazione	Impegni ultimo esercizio chiuso	Previsioni definitive esercizio in corso	PREVISIONI DI COMPETENZA per l'es. al quale si riferisce il pres. bilancio		SOMME RISULTANTI	Ann.
				VARIAZIONI in aumento	in diminuzione		
1	2	3	4	5	6	7	8
1 11 05 03	Prestazioni di servizi	2.000,00	18.500,00	0,00	0,00	18.500,00	
1 11 05 05	Trasferimenti	0,00	1.500,00	0,00	0,00	1.500,00	
1 11 05 07	Imposte e tasse	3.341,59	2.374,20	0,00	483,29	1.890,91	
	Totale	53.983,15	52.565,66	0,00	1.234,14	51.331,52	
	Totale funzione 11	85.675,96	87.342,30	8.300,00	1.701,91	93.940,39	

COMUNE DI CAPACCIO

PARTE II - SPESA ESERCIZIO 2010

Pag. 22

Codice e Numero	Intervento Denominazione	Impegni ultimo esercizio chiuso	Previsioni definitive esercizio in corso	PREVISIONI DI COMPETENZA per l'es. al quale si riferisce il pres. bilancio			Ann.
				VARIAZIONI		SOMME RISULTANTI	
				in aumento	in diminuzione		
1	2	3	4	5	6	7	8
	Riassunto Titolo 1 Spese correnti						
	01 Funzioni generali di amministrazione, di gestione e di controllo	5.093.011,71	5.344.060,45	202.112,92	423.841,80	5.122.331,57	
	02 Funzioni relative alla giustizia	22.837,96	23.800,00	317,00	0,00	24.117,00	
	03 Funzioni di polizia locale	1.096.660,89	1.136.594,61	26.366,29	29.938,14	1.133.022,76	
	04 Funzioni di istruzione pubblica	1.255.812,20	1.287.149,71	60.723,01	21.011,67	1.326.861,05	
	05 Funzioni relative alla cultura ed ai beni culturali	30.215,00	63.306,00	1.000,00	6.100,00	58.206,00	
	06 Funzioni nel settore sportivo e ricreativo	47.510,34	68.030,17	7.470,01	0,00	75.500,18	
	07 Funzioni nel campo turistico	282.207,52	470.867,76	2.050,00	44.458,76	428.459,00	
	08 Funzioni nel campo della viabilità e dei trasporti	552.238,18	588.964,13	32.359,70	5.213,61	616.110,22	
	09 Funzioni riguardanti la gestione del territorio e dell'ambiente	5.160.970,34	6.158.314,18	15.480,01	181.104,92	5.992.689,27	
	10 Funzioni nel settore sociale	704.538,87	1.008.370,57	59.051,58	9.360,37	1.058.061,78	
	11 Funzioni nel campo dello sviluppo economico	85.675,96	87.342,30	8.300,00	1.701,91	93.940,39	
	12 Funzioni relative a servizi produttivi	0,00	0,00	0,00	0,00	0,00	
	Totale Titolo 1	14.331.678,97	16.236.799,88	415.230,52	722.731,18	15.929.299,22	

COMUNE DI CAPACCIO

PARTE II - SPESA ESERCIZIO 2010

Pag. 23

Codice e Numero	Intervento Denominazione	Impegni ultimo esercizio chiuso	Previsioni definitive esercizio in corso	PREVISIONI DI COMPETENZA		SOMME RISULTANTI	Ann.
				per l'es.a.l quale si riferisce il pres.bilancio			
				VARIAZIONI in aumento	in diminuzione		
1	2	3	4	5	6	7	8
2	TITOLO 2 Spese in conto capitale						
	01 Funzioni generali di amministrazione, di gestione e di controllo						
	Servizio 01 03 Gestione economica, finanziaria, programmazione, provveditorato e controllo di gestione						
2 01 03 10	Concessione di crediti ed anticipazioni	1.724.278,09	3.000.000,00	0,00	0,00	3.000.000,00	
	Totale	1.724.278,09	3.000.000,00	0,00	0,00	3.000.000,00	
	Servizio 01 04 Gestione delle entrate tributarie e servizi fiscali						
2 01 04 05	Acquisizione di beni mobili, macchine ed attrezzature tecniche o scientifiche	0,00	8.250,00	0,00	8.250,00	0,00	
	Totale	0,00	8.250,00	0,00	8.250,00	0,00	
	Servizio 01 05 Gestione dei beni demaniali e patrimoniali						
2 01 05 01	Acquisizione di beni immobili	614.874,05	10.657.830,54	4.199.661,21	0,00	14.857.491,75	
2 01 05 03	Acquisto di beni specifici per realizzazioni in economia	120.000,00	283.000,00	49.000,00	0,00	332.000,00	
2 01 05 05	Acquisizione di beni mobili, macchine ed attrezzature tecniche o scientifiche	30.668,33	33.193,53	24.343,68	0,00	57.537,21	
2 01 05 06	Incarichi professionali esterni	124.079,51	28.417,54	121.918,85	0,00	150.336,39	
2 01 05 08	Partecipazioni azionarie	50.000,00	0,00	0,00	0,00	0,00	
	Totale	939.621,89	11.002.441,61	4.394.923,74	0,00	15.397.365,35	

COMUNE DI CAPACCIO

PARTE II - SPESA ESERCIZIO 2010

Pag. 24

Codice e Numero	Intervento Denominazione	Impegni ultimo esercizio chiuso	Previsioni definitive esercizio in corso	PREVISIONI DI COMPETENZA per l'es. al quale si riferisce il pres. bilancio			Ann.
				VARIAZIONI		SOMME RISULTANTI	
				in aumento	in diminuzione		
1	2	3	4	5	6	7	8
	Servizio 01 06 Ufficio tecnico						
2 01 06 06	Incarichi professionali esterni	10.519,62	15.000,00	0,00	15.000,00	0,00	
	Totale	10.519,62	15.000,00	0,00	15.000,00	0,00	
	Servizio 01 08 Altri servizi generali						
2 01 08 02	Espropri e servitu' onerose	0,00	100.000,00	0,00	0,00	100.000,00	
	Totale	0,00	100.000,00	0,00	0,00	100.000,00	
	Totale funzione 01	2.674.419,60	14.125.691,61	4.394.923,74	23.250,00	18.497.365,35	

COMUNE DI CAPACCIO

PARTE II - SPESA ESERCIZIO 2010

Pag. 25

Codice e Numero	Intervento Denominazione	Impegni ultimo esercizio chiuso	Previsioni definitive esercizio in corso	PREVISIONI DI COMPETENZA		SOMME RISULTANTI	Ann.
				per l'es.al quale si riferisce il pres.bilancio			
				VARIAZIONI			
				in aumento	in diminuzione		
1	2	3	4	5	6	7	8
	02 Funzioni relative alla giustizia						
	Servizio 02 01 Uffici giudiziari						
2 02 01 01	Acquisizione di beni immobili	0,00	3.500,00	0,00	0,00	3.500,00	
2 02 01 05	Acquisizione di beni mobili, macchine ed attrezzature tecniche o scientifiche	2.294,40	0,00	0,00	0,00	0,00	
	Totale	2.294,40	3.500,00	0,00	0,00	3.500,00	
	Totale funzione 02	2.294,40	3.500,00	0,00	0,00	3.500,00	

COMUNE DI CAPACCIO

PARTE II - SPESA ESERCIZIO 2010

Pag. 26

Codice e Numero	Intervento Denominazione	Impegni ultimo esercizio chiuso	Previsioni definitive esercizio in corso	PREVISIONI DI COMPETENZA		SOMME RISULTANTI	Ann.
				per l'es.al quale si riferisce il pres.bilancio			
				VARIAZIONI			
				in aumento	in diminuzione		
1	2	3	4	5	6	7	8
	03 Funzioni di polizia locale						
	Servizio 03 01 Polizia municipale						
2 03 01 05	Acquisizione di beni mobili, macchine ed attrezzature tecnico-scientifiche	25.940,00	51.723,74	33.276,26	0,00	85.000,00	
	Totale	25.940,00	51.723,74	33.276,26	0,00	85.000,00	
	Totale funzione 03	25.940,00	51.723,74	33.276,26	0,00	85.000,00	

COMUNE DI CAPACCIO

PARTE II - SPESA ESERCIZIO 2010

Pag. 27

Codice e Numero	Intervento Denominazione	Impegni ultimo esercizio chiuso	Previsioni definitive esercizio in corso	PREVISIONI DI COMPETENZA			Ann.
				per l'es. al quale si riferisce il pres. bilancio		SOMME RISULTANTI	
				VARIAZIONI in aumento	in diminuzione		
1	2	3	4	5	6	7	8
	04 Funzioni di istruzione pubblica						
	Servizio 04 01 Scuola materna						
2 04 01 01	Acquisizione di beni immobili	0,00	330.000,00	187.561,71	0,00	517.561,71	
2 04 01 05	Acquisizione di beni mobili, macchine ed attrezzature tecniche o scientifiche	4.500,00	4.500,00	0,00	0,00	4.500,00	
	Totale	4.500,00	334.500,00	187.561,71	0,00	522.061,71	
	Servizio 04 02 Istruzione elementare						
2 04 02 01	Acquisizione di beni immobili	131.978,19	726.635,92	1.693.282,51	0,00	2.419.918,43	
2 04 02 05	Acquisizione di beni mobili, macchine ed attrezzature tecniche o scientifiche	8.196,59	4.500,00	0,00	0,00	4.500,00	
2 04 02 06	Incarichi professionali esterni	0,00	40.000,00	0,00	40.000,00	0,00	
	Totale	140.174,78	771.135,92	1.693.282,51	40.000,00	2.424.418,43	
	Servizio 04 03 Istruzione media						
2 04 03 01	Acquisizione di beni immobili	0,00	23.630,11	134.728,31	0,00	158.358,42	
2 04 03 05	Acquisizione di beni mobili, macchine ed attrezzature tecniche o scientifiche	4.500,00	4.500,00	0,00	0,00	4.500,00	
	Totale	4.500,00	28.130,11	134.728,31	0,00	162.858,42	

COMUNE DI CAPACCIO

PARTE II - SPESA ESERCIZIO 2010

Pag. 28

Codice e Numero	Intervento Denominazione	Impegni ultimo esercizio chiuso	Previsioni definitive esercizio in corso	PREVISIONI DI COMPETENZA per l'es.al quale si riferisce il pres.bilancio			Ann.
				VARIAZIONI		SOMME RISULTANTI	
				in aumento	in diminuzione		
1	2	3	4	5	6	7	8
	Servizio 04 05 Assistenza scolastica, trasporto, o, refezione ed altri servizi						
2 04 05 01	Acquisizione di beni immobili	0,00	400.000,00	0,00	0,00	400.000,00	
2 04 05 05	Acquisizione di beni mobili, macchine ed attrezzature tecniche o scientifiche	0,00	85.000,00	0,00	60.000,00	25.000,00	IVA
	Totale	0,00	485.000,00	0,00	60.000,00	425.000,00	
	Totale funzione 04	149.174,78	1.618.766,03	2.015.572,53	100.000,00	3.534.338,56	

COMUNE DI CAPACCIO

PARTE II - SPESA ESERCIZIO 2010

Pag. 29

Codice e Numero	Intervento Denominazione	Impegni ultimo esercizio chiuso	Previsioni definitive esercizio in corso	PREVISIONI DI COMPETENZA		SOMME RISULTANTI	Ann.
				per l'es.al quale si riferisce il pres.bilancio			
				VARIAZIONI			
				in aumento	in diminuzione		
1	2	3	4	5	6	7	8
	06 Funzioni nel settore sportivo e ricreativo						
	Servizio 06 01 Piscine comunali						
2 06 01 01	Acquisizione di beni immobili	0,00	0,00	2.968.784,98	0,00	2.968.784,98	
	Totale	0,00	0,00	2.968.784,98	0,00	2.968.784,98	
	Servizio 06 02 Stadio comunale, palazzo dello sport ed altri impianti						
2 06 02 01	Acquisizione di beni immobili	485.885,62	850.000,00	231.761,02	0,00	1.081.761,02	
	Totale	485.885,62	850.000,00	231.761,02	0,00	1.081.761,02	
	Totale funzione 06	485.885,62	850.000,00	3.200.546,00	0,00	4.050.546,00	

COMUNE DI CAPACCIO

PARTE II - SPESA ESERCIZIO 2010

Pag. 30

Codice e Numero	Intervento Denominazione	Impegni ultimo esercizio chiuso	Previsioni definitive esercizio in corso	PREVISIONI DI COMPETENZA per l'es. al quale si riferisce il pres. bilancio			Ann.
				VARIAZIONI		SOMME RISULTANTI	
				in aumento	in diminuzione		
1	2	3	4	5	6	7	8
	07 Funzioni nel campo turistico						
	Servizio 07 02 Manifestazioni turistiche						
2 07 02 05	Acquisizione di beni mobili, macchine ed attrezzature tecniche e scientifiche	15.500,00	0,00	0,00	0,00	0,00	
	Totale	15.500,00	0,00	0,00	0,00	0,00	
	Totale funzione 07	15.500,00	0,00	0,00	0,00	0,00	

COMUNE DI CAPACCIO

PARTE II - SPESA ESERCIZIO 2010

Pag. 31

Codice e Numero	Intervento Denominazione	Impegni ultimo esercizio chiuso	Previsioni definitive esercizio in corso	PREVISIONI DI COMPETENZA			Ann.
				per l'es.al quale si riferisce il pres.bilancio		SOMME RISULTANTI	
				VARIAZIONI			
in aumento	in diminuzione						
1	2	3	4	5	6	7	8
	08 Funzioni nel campo della via bilità e dei trasporti						
	Servizio 08 01 Viabilità, circolazione strada le e servizi connessi						
2 08 01 01	Acquisizione di beni immobili	982.091,25	9.824.400,18	16.040.729,82	0,00	25.865.130,00	
2 08 01 03	Acquisto di beni specifici per realizzazioni in economia	1.800,00	10.000,00	2.000,00	0,00	12.000,00	
2 08 01 05	Acquisizione di beni mobili, ma chine ed attrezzature tecnico -scientifiche	12.910,80	15.500,00	0,00	5.500,00	10.000,00	
	Totale	996.802,05	9.849.900,18	16.042.729,82	5.500,00	25.887.130,00	
	Servizio 08 02 Illuminazione pubblica e serviz i connessi						
2 08 02 01	Acquisizione di beni immobili	0,00	11.039.052,00	0,00	500.000,00	10.539.052,00	
	Totale	0,00	11.039.052,00	0,00	500.000,00	10.539.052,00	
	Totale funzione 08	996.802,05	20.888.952,18	16.042.729,82	505.500,00	36.426.182,00	

COMUNE DI CAPACCIO

PARTE II - SPESA ESERCIZIO 2010

Pag. 32

Codice e Numero	Intervento Denominazione	Impegni ultimo esercizio chiuso	Previsioni definitive esercizio in corso	PREVISIONI DI COMPETENZA per l'es.a) quale si riferisce il pres.bilancio			Ann.
				VARIAZIONI		SOMME RISULTANTI	
				in aumento	in diminuzione		
1	2	3	4	5	6	7	8
	09 Funzioni riguardanti la gestione del territorio e dell'ambiente						
	Servizio 09 01 Urbanistica e gestione del territorio						
2 09 01 01	Acquisizione di beni immobili	50.000,00	0,00	0,00	0,00	0,00	
2 09 01 05	Acquisizione di beni mobili, macchine ed attrezzature tecniche o scientifiche	0,00	0,00	20.000,00	0,00	20.000,00	
2 09 01 06	Incarichi professionali esterni	98.000,00	132.735,20	83.796,40	0,00	216.531,60	
2 09 01 07	Trasferimenti di capitale	5.193,28	13.000,00	0,00	0,00	13.000,00	
2 09 01 10	Concessione di crediti ed anticipazioni	0,00	0,00	105.733,75	0,00	105.733,75	
	Totale	153.193,28	145.735,20	209.530,15	0,00	355.265,35	
	Servizio 09 03 Servizi di protezione civile						
2 09 03 05	Acquisizione di beni mobili, macchine ed attrezzature tecniche o scientifiche	0,00	8.300,00	32.099,45	0,00	40.399,45	
2 09 03 06	Incarichi professionali esterni	0,00	16.000,00	0,00	11.000,00	5.000,00	
	Totale	0,00	24.300,00	32.099,45	11.000,00	45.399,45	
	Servizio 09 04 Servizio idrico integrato						
2 09 04 01	Acquisizione di beni immobili	0,00	4.987.359,92	1.318.730,08	0,00	6.306.090,00	IVA
	Totale	0,00	4.987.359,92	1.318.730,08	0,00	6.306.090,00	

COMUNE DI CAPACCIO

PARTE II - SPESA ESERCIZIO 2010

Pag. 33

Codice e Numero	Intervento Denominazione	Impegni ultimo esercizio chiuso	Previsioni definitive esercizio in corso	PREVISIONI DI COMPETENZA		SOMME RISULTANTI	Ann.
				per l'es.a) quale si riferisce il pres.bilancio			
				VARIAZIONI			
				in aumento	in diminuzione		
1	2	3	4	5	6	7	8
	Servizio 09 05 Servizio smaltimento rifiuti						
2 09 05 01	Acquisizione di beni immobili	0,00	52.728,82	0,00	461,69	52.267,13	
2 09 05 05	Acquisizione di beni mobili, macchine ed attrezzature tecnico-scientifiche	17.984,00	224.650,00	0,00	209.650,00	15.000,00	
	Totale	17.984,00	277.378,82	0,00	210.111,69	67.267,13	
	Totale funzione 09	171.177,28	5.434.773,94	1.560.359,68	221.111,69	6.774.021,93	

COMUNE DI CAPACCIO

PARTE II - SPESA ESERCIZIO 2010

Pag. 34

Codice e Numero	Intervento Denominazione	Impegni ultimo esercizio chiuso	Previsioni definitive esercizio in corso	PREVISIONI DI COMPETENZA			Ann.
				per l'es.a) quale si riferisce il pres.bilancio		SOMME RISULTANTI	
				VARIAZIONI			
1	2	3	4	5	6	7	8
				in aumento	in diminuzione		
	10 Funzioni nel settore sociale						
	Servizio 10 04 Assistenza, beneficenza pubblica e servizi diversi alla persona						
2 10 04 05	Acquisizione di beni mobili, macchine ed attrezzature tecniche -scientifiche	0,00	4.000,00	0,00	4.000,00	0,00	
	Totale	0,00	4.000,00	0,00	4.000,00	0,00	
	Servizio 10 05 Servizio necroscopico e cimiteriale						
2 10 05 01	Acquisizione di beni immobili	0,00	4.000,00	0,00	4.000,00	0,00	
2 10 05 05	Acquisizione di beni mobili, macchine ed attrezzature tecniche -scientifiche	4.960,61	20.000,00	0,00	0,00	20.000,00	
	Totale	4.960,61	24.000,00	0,00	4.000,00	20.000,00	
	Totale funzione 10	4.960,61	28.000,00	0,00	8.000,00	20.000,00	

COMUNE DI CAPACCIO

PARTE II - SPESA ESERCIZIO 2010

Pag. 36

Codice e Numero	Intervento Denominazione	Impegni ultimo esercizio chiuso	Previsioni definitive esercizio in corso	PREVISIONI DI COMPETENZA per l'es.al quale si riferisce il pres.bilancio			Ann.
				VARIAZIONI		SOMME RISULTANTI	
				in aumento	in diminuzione		
1	2	3	4	5	6	7	8
	Riassunto Titolo 2 Spese in conto capitale						
	01 Funzioni generali di amministrazione, di gestione e di controllo	2.674.419,60	14.125.691,61	4.394.923,74	23.250,00	18.497.365,35	
	02 Funzioni relative alla giustizia	2.294,40	3.500,00	0,00	0,00	3.500,00	
	03 Funzioni di polizia locale	25.940,00	51.723,74	33.276,26	0,00	85.000,00	
	04 Funzioni di istruzione pubblica	149.174,78	1.618.766,03	2.015.572,53	100.000,00	3.534.338,56	
	05 Funzioni relative alla cultura ed ai beni culturali	0,00	0,00	0,00	0,00	0,00	
	06 Funzioni nel settore sportivo e ricreativo	485.885,62	850.000,00	3.200.546,00	0,00	4.050.546,00	
	07 Funzioni nel campo turistico	15.500,00	0,00	0,00	0,00	0,00	
	08 Funzioni nel campo della viabilità e dei trasporti	996.802,05	20.888.952,18	16.042.729,82	505.500,00	36.426.182,00	
	09 Funzioni riguardanti la gestione del territorio e dell'ambiente	171.177,28	5.434.773,94	1.560.359,68	221.111,69	6.774.021,93	
	10 Funzioni nel settore sociale	4.960,61	28.000,00	0,00	8.000,00	20.000,00	
	11 Funzioni nel campo dello sviluppo economico	0,00	0,00	0,00	0,00	0,00	
	12 Funzioni relative a servizi produttivi	0,00	18.342.292,00	0,00	0,00	18.342.292,00	
	Totale Titolo 2	4.526.154,34	61.343.699,50	27.247.408,03	857.861,69	87.733.245,84	

COMUNE DI CAPACCIO

PARTE II - SPESA ESERCIZIO 2010

Pag. 35

Codice e Numero	Intervento Denominazione	Impegni ultimo esercizio chiuso	Previsioni definitive esercizio in corso	PREVISIONI DI COMPETENZA		SOMME RISULTANTI	Ann.
				per l'es.al quale si riferisce il pres.bilancio			
				VARIAZIONI			
				in aumento	in diminuzione		
1	2	3	4	5	6	7	8
	12 Funzioni relative a servizi produttivi						
	Servizio 12 03 Distribuzione energia elettrica						
2 12 03 01	Acquisizione di beni immobili	0,00	18.342.292,00	0,00	0,00	18.342.292,00	
	Totale	0,00	18.342.292,00	0,00	0,00	18.342.292,00	
	Totale funzione 12	0,00	18.342.292,00	0,00	0,00	18.342.292,00	

COMUNE DI CAPACCIO

PARTE II - SPESA ESERCIZIO 2010

Pag. 37

Codice e Numero	Intervento Denominazione	Impegni ultimo esercizio chiuso	Previsioni definitive esercizio in corso	PREVISIONI DI COMPETENZA per l'es.al quale si riferisce il pres.bilancio			Ann.
				VARIAZIONI		SOMME RISULTANTI	
				in aumento	in diminuzione		
1	2	3	4	5	6	7	8
	3 TITOLO 3 Spese per rimborso di prestiti						
	01 Funzioni generali di amminis- trazione, di gestione e di cont- r ollo						
	Servizio 01 03 Gestione economica, finanziaria , programmazione, provveditor a- lto e controllo di gestione						
3 01 03 01	Rimborso per anticipazioni di c- lassa	0,00	3.400.000,00	0,00	0,00	3.400.000,00	
3 01 03 02	Rimborso di finanziamenti a bre- ve termine	0,00	0,00	105.733,75	0,00	105.733,75	
3 01 03 03	Rimborso di quota capitale di m- luti e prestiti	362.949,35	397.862,83	0,00	147.845,40	250.017,43	
3 01 03 04	Rimborso di prestiti obbligazio- nari	0,00	0,00	203.397,48	0,00	203.397,48	
	Totale Titolo 3	362.949,35	3.797.862,83	309.131,23	147.845,40	3.959.148,66	

COMUNE DI CAPACCIO

PARTE II - SPESA ESERCIZIO 2010

Pag. 38

Codice e Numero	Intervento Denominazione	Impegni ultimo esercizio chiuso	Previsioni definitive esercizio in corso	PREVISIONI DI COMPETENZA		SOMME RISULTANTI	Ann.
				per l'es.al quale si riferisce il pres.bilancio			
				VARIAZIONI			
		in aumento	in diminuzione				
1	2	3	4	5	6	7	8
4	TITOLO 4						
	Spese per servizi per conto di terzi						
4 00 00 01	Ritenute previdenziali ed assistenziali al personale	322.483,42	516.457,00	0,00	0,00	516.457,00	
4 00 00 02	Ritenute erariali	783.912,93	1.216.457,00	0,00	0,00	1.216.457,00	
4 00 00 03	Altre ritenute al personale per conto di terzi	105.474,12	516.457,00	0,00	0,00	516.457,00	
4 00 00 04	Depositi cauzionali	600,00	70.000,00	0,00	0,00	70.000,00	
4 00 00 05	Rimborso spese per servizi per conto di terzi	3.910.107,05	6.606.136,00	0,00	0,00	6.606.136,00	
4 00 00 06	Rimborso di anticipazione di fondi per il servizio economato	21.585,80	51.646,00	0,00	0,00	51.646,00	
4 00 00 07	Depositi per spese contrattuali	23.417,20	103.291,00	0,00	0,00	103.291,00	
	Totale Titolo 4	5.167.580,52	9.080.444,00	0,00	0,00	9.080.444,00	

COMUNE DI CAPACCIO

5

PARTE II - SPESA ESERCIZIO 2010

Pag. 39

Codice e Numero	Intervento Denominazione	Impegni ultimo esercizio chiuso	Previsioni definitive esercizio in corso	PREVISIONI DI COMPETENZA per l'es.al quale si riferisce il pres.bilancio			Ann.
				VARIAZIONI		SOMME RISULTANTI	
				in aumento	in diminuzione		
1	2	3	4	5	6	7	8
RIEPILOGO DEI TITOLI							
Titolo 1							
	Spese correnti	14.331.678,97	16.236.799,88	415.230,52	722.731,18	15.929.299,22	
Titolo 2							
	Spese in conto capitale	4.526.154,34	61.343.699,50	27.247.408,03	857.861,69	87.733.245,84	
Titolo 3							
	Spese per rimborso di prestiti	362.949,35	3.797.862,83	309.131,23	147.845,40	3.959.148,66	
Titolo 4							
	Spese per servizi per conto di terzi	5.167.580,52	9.080.444,00	0,00	0,00	9.080.444,00	
	Totale	24.388.363,18	90.458.806,21	27.971.769,78	1.728.438,27	116.702.137,72	
	Disavanzo di Amministrazione	0,00	0,00	0,00	0,00	0,00	
	TOTALE GENERALE DELLA SPESA	24.388.363,18	90.458.806,21	27.971.769,78	1.728.438,27	116.702.137,72	

COMUNE DI CAPACCIO
RIEPILOGO GENERALE DELLE SPESE
SPESE CORRENTI

Pag. 1

INTERVENTI CORRENTI	Personale	Acquisto di beni di consumo e/o di materie prime	Prestazioni di servizi	Utilizzo di beni di terzi	Trasferimenti	Interessi passivi ed oneri finanziari diversi	Imposte e tasse	Oneri straordinari della gestione corrente	Ammortamenti di esercizio	Fondo di svalutazione crediti	Fondo di riserva	TOTALE
	2	3	4	5	6	7	8	9	10	11	12	13
FUNZIONI E SERVIZI												
1												
Funzioni generali di amministrazione, di gestione e di controllo												
- Organi istituzionali, partecipazione e decentramento	220.746,54	900,00	306.279,57	0,00	6.196,90	0,00	35.859,50	0,00	0,00	0,00	0,00	569.982,51
- Segreteria generale e personale e organi di amministrazione	556.729,94	19.703,00	545.778,93	0,00	29.436,76	146,23	38.019,96	5.000,00	0,00	0,00	0,00	1.194.808,82
- Gestione economica, finanziaria, programmazione, provveditorato e controllo di gestione	301.133,59	5.500,00	95.265,77	0,00	0,00	0,00	57.740,58	0,00	0,00	0,00	0,00	459.639,94
- Gestione delle entrate tributarie e servizi fiscali	150.677,48	3.516,00	229.880,22	0,00	1.500,00	0,00	10.180,08	2.004,14	0,00	0,00	0,00	397.757,92
- Gestione dei beni demaniali e patrimoniali	0,00	3.000,00	566.541,66	6.000,00	0,00	181.938,64	2.700,00	0,00	0,00	0,00	0,00	760.180,30
- Ufficio tecnico	558.950,39	6.000,00	87.372,24	0,00	500,00	0,00	37.149,64	0,00	0,00	0,00	0,00	689.972,27
- Anagrafe, stato civile, elettorale, leva e servizio statistico	208.452,01	6.500,00	26.812,00	0,00	0,00	0,00	13.822,64	0,00	0,00	0,00	0,00	255.586,65
- Altri servizi generali	381.777,16	700,00	127.681,24	22.500,00	10.160,55	5.500,00	31.084,21	165.000,00	0,00	0,00	50.000,00	794.403,16
Totale	2.378.461,11	45.819,00	1.985.611,63	28.500,00	47.794,21	187.584,87	226.556,61	172.004,14	0,00	0,00	50.000,00	5.122.331,57

COMUNE DI CAPACCIO
RIEPILOGO GENERALE DELLE SPESE
SPESE CORRENTI

INTERVENTI CORRENTI	Personale	Acquisto di beni di consumo e/o di materie prime	Prestazioni di servizi	Utilizzo di beni di terzi	Trasferimenti	Interessi passivi ed oneri finanziari diversi	Imposte e tasse	Oneri straordinari della gestione corrente	Ammortamenti di esercizio	Fondo svalutazione crediti	Fondo di riserva	TOTALE
	2	3	4	5	6	7	8	9	10	11	12	13
Funzioni relative alla giustizia												
- Uffici giudiziari	0.00	10.500.00	13.617.00	0.00	0.00	0.00	0.00	0.00	0.00	0.00	0.00	24.117.00
- Casa circondariale ed altri servizi	0.00	0.00	0.00	0.00	0.00	0.00	0.00	0.00	0.00	0.00	0.00	0.00
Totale	0.00	10.500.00	13.617.00	0.00	0.00	0.00	0.00	0.00	0.00	0.00	0.00	24.117.00
Funzioni di polizia locale												
- Polizia municipale	849.884,13	49.500.00	133.548,49	41.368,56	700,00	0,00	58.021,58	0,00	0,00	0,00	0,00	1.133.022,76
- Polizia commerciale	0,00	0,00	0,00	0,00	0,00	0,00	0,00	0,00	0,00	0,00	0,00	0,00
- Polizia amministrativa	0,00	0,00	0,00	0,00	0,00	0,00	0,00	0,00	0,00	0,00	0,00	0,00
Totale	849.884,13	49.500.00	133.548,49	41.368,56	700,00	0,00	58.021,58	0,00	0,00	0,00	0,00	1.133.022,76
Funzioni di istruzione pubblica												
- Scuola materna	0,00	2.000,00	32.054,84	0,00	0,00	0,00	0,00	0,00	0,00	0,00	0,00	34.054,84
- Istruzione elementare	0,00	4.700,00	81.498,38	22.000,00	450,00	25.813,12	0,00	0,00	0,00	0,00	0,00	134.461,50
- Istruzione media	0,00	5.000,00	43.788,84	0,00	13.281,00	0,00	0,00	0,00	0,00	0,00	0,00	62.069,84
- Istruzione secondaria superiore	0,00	0,00	0,00	0,00	0,00	0,00	0,00	0,00	0,00	0,00	0,00	0,00
- Assistenza scolastica, trasporto, refezione ed altri servizi	76.586,20	39.700,00	843.577,00	1.000,00	124.300,00	3.795,96	7.315,71	0,00	0,00	0,00	0,00	1.096.274,87

COMUNE DI CAPACCIO
RIEPILOGO GENERALE DELLE SPESE
SPESE CORRENTI

Pag. 7

INTERVENTI CORRENTI	Personale	Acquisto di beni di consumo e/o di materie prime	Prestazioni di servizi	Utilizzo di beni di terzi	Trasferimenti	Interessi passivi ed oneri finanziari diversi	Imposte e tasse	Oneri straordinari della gestione corrente	Ammortamenti di esercizio	Fondo di svalutazione crediti	Fondo di riserva	TOTALE
1	2	3	4	5	6	7	8	9	10	11	12	13
- Centrale del latte	0.00	0.00	0.00	0.00	0.00	0.00	0.00	0.00	0.00	0.00	0.00	0.00
- Distribuzione energia elettrica	0.00	0.00	0.00	0.00	0.00	0.00	0.00	0.00	0.00	0.00	0.00	0.00
- Teleriscaldamento	0.00	0.00	0.00	0.00	0.00	0.00	0.00	0.00	0.00	0.00	0.00	0.00
- Farmacie	0.00	0.00	0.00	0.00	0.00	0.00	0.00	0.00	0.00	0.00	0.00	0.00
- Altri servizi produttivi	0.00	0.00	0.00	0.00	0.00	0.00	0.00	0.00	0.00	0.00	0.00	0.00
Totale	0.00	0.00	0.00	0.00	0.00	0.00	0.00	0.00	0.00	0.00	0.00	0.00
TOTALI	3.532.710.25	234.619.00	10.087.199.86	209.620.36	848.606.14	481.061.04	308.728.43	176.754.14	0.00	0.00	50.000.00	15.929.299.22

COMUNE DI CAPACCIO
RIEPILOGO GENERALE DELLE SPESE
SPESE IN CONTO CAPITALE

INTERVENTI PER INVESTIMENTI	Acquisizione di beni immobili	Espropri e servitu' onerose	Acquisto beni specifici per realizzazioni in economia	Utilizzo beni per realizzazioni in economia	Acquisizione beni mobili e macchine ed attrezzature tecnico-scientifiche	Incarichi professionali esterni	Trasferimenti di capitale	Partecipazioni azionarie	Conferimenti di capitale	Concessioni di crediti e anticipazioni	TOTALE
	2	3	4	5	6	7	8	9	10	11	12
Funzioni generali di amministrazione, di gestione e di controllo											
- Organi istituzionali, partecipazioni e decentramento											
- Segreteria generale, personale e organizzazione	0,00	0,00	0,00	0,00	0,00	0,00	0,00	0,00	0,00	0,00	0,00
- Gestione economica, finanziaria, programmazione, provveditorato e controllo											
- Gestione delle entrate tributarie e servizi fiscali	0,00	0,00	0,00	0,00	0,00	0,00	0,00	0,00	0,00	0,00	0,00
- Gestione dei beni demaniali e patrimoniali	14.857.491,75										
- Ufficio tecnico	0,00	0,00	332.000,00	0,00	57.537,21	150.336,39	0,00	0,00	0,00	0,00	15.397.365,35
- Anagrafe, stato civile, elettorale, leva e servizio statistico	0,00	0,00	0,00	0,00	0,00	0,00	0,00	0,00	0,00	0,00	0,00
- Altri servizi generali	0,00	100.000,00	0,00	0,00	0,00	0,00	0,00	0,00	0,00	0,00	100.000,00
Totale	14.857.491,75	100.000,00	332.000,00	0,00	57.537,21	150.336,39	0,00	0,00	0,00	3.000.000,00	18.497.365,35

COMUNE DI CAPACCIO
RIEPILOGO GENERALE DELLE SPESE
SPESE IN CONTO CAPITALE

Pag. 7

INTERVENTI PER INVESTIMENTI	Acquisizione di beni immobili	Espropri e servitu' onerose	Acquisto beni specifici per realizzazioni in economia	Utilizzo beni per realizzazioni in economia	Acquisizione beni mobili	Incarichi professionali esterni	Trasferimenti di capitale	Partecipazioni azionarie	Conferimenti di capitale	Concessioni di crediti e anticipazioni	TOTALE
	2	3	4	5	6	7	8	9	10	11	12
FUNZIONI E SERVIZI											
- Servizi relativi a l'artigianato	0.00	0.00	0.00	0.00	0.00	0.00	0.00	0.00	0.00	0.00	0.00
- Servizi relativi a l'agricoltura	0.00	0.00	0.00	0.00	0.00	0.00	0.00	0.00	0.00	0.00	0.00
Totale	0.00	0.00	0.00	0.00	0.00	0.00	0.00	0.00	0.00	0.00	0.00
Funzioni relative a servizi produttivi											
- Distribuzione gas	0.00	0.00	0.00	0.00	0.00	0.00	0.00	0.00	0.00	0.00	0.00
- Centrale del latte	0.00	0.00	0.00	0.00	0.00	0.00	0.00	0.00	0.00	0.00	0.00
- Distribuzione energia elettrica	18.342.292.00	0.00	0.00	0.00	0.00	0.00	0.00	0.00	0.00	0.00	18.342.292.00
- Teleriscaldamento	0.00	0.00	0.00	0.00	0.00	0.00	0.00	0.00	0.00	0.00	0.00
- Farmacie	0.00	0.00	0.00	0.00	0.00	0.00	0.00	0.00	0.00	0.00	0.00
- Altri servizi produttivi	0.00	0.00	0.00	0.00	0.00	0.00	0.00	0.00	0.00	0.00	0.00
Totale	18.342.292.00	0.00	0.00	0.00	0.00	0.00	0.00	0.00	0.00	0.00	18.342.292.00
TOTALI	83.512.207.44	100.000.00	344.000.00	0.00	286.436.66	371.867.99	13.000.00	0.00	0.00	3.105.733.75	87.733.245.84



FUNZIONI DELEGATE DALLA REGIONE

Quadro analitico per funzioni, servizi ed interventi, delle spese per funzioni delegate dalla regione da predisporre secondo le norme regionali (Art.165,comma 12, decreto legislativo 18 agosto 2000, n. 267)

Codice e Numero	INTERVENTO Denominazione	Impegni ultimo esercizio chiuso	Previsioni definitive esercizio in corso	PREVISIONI DI COMPETENZA per l'es.al quale si riferisce il pres.bilancio		SOMME RISULTANTI	Ann.
				VARIAZIONI In aumento	In diminuzione		
1	2	3	4	5	6	7	8
1 04 03 05	Trasferimenti	12.081,00	12.081,00	0,00	0,00	12.081,00	
1 04 05 02	Acquisto di beni di consumo e/o di materie prime	36.000,00	36.000,00	0,00	0,00	36.000,00	
1 04 05 05	Trasferimenti	118.648,00	112.289,00	12.011,00	0,00	124.300,00	
1 10 04 03	Prestazioni di servizi	101.239,84	96.182,90	0,00	0,00	96.182,90	
1 10 04 05	Trasferimenti	180.589,00	305.848,59	0,00	0,00	305.848,59	

COMUNE DI CAPACCIO

OK

5

PARTE II - SPESA ESERCIZIO 2010

P.agg. 39

Codice e Numero	Intervento Denominazione	Impegni ultimo esercizio chiuso	Previsioni definitive esercizio in corso	PREVISIONI DI COMPETENZA per l'es.al quale si riferisce il pres.bilancio			Ann.
				VARIAZIONI		SOMME RISULTANTI	
				in aumento	in diminuzione		
1	2	3	4	5	6	7	8
	RIEPILOGO DEI TITOLI						
	Titolo 1						
	Spese correnti	14.331.678,97	16.236.799,88	415.230,52	722.731,18	15.929.299,22	
	Titolo 2						
	Spese in conto capitale	4.526.154,34	61.343.699,50	27.247.408,03	857.861,69	87.733.245,84	
	Titolo 3						
	Spese per rimborso di prestiti	362.949,35	3.797.862,83	309.131,23	147.845,40	3.959.148,66	
	Titolo 4						
	Spese per servizi per conto di terzi	5.167.580,52	9.080.444,00	0,00	0,00	9.080.444,00	
	Totale	24.388.363,18	90.458.806,21	27.971.769,78	1.728.438,27	116.702.137,72	
	Disavanzo di Amministrazione	0,00	0,00	0,00	0,00	0,00	
	TOTALE GENERALE DELLA SPESA	24.388.363,18	90.458.806,21	27.971.769,78	1.728.438,27	116.702.137,72	

COMUNE DI CAPACCIO

QUADRO DEI RISULTATI DIFFERENZIALI

RISULTATI DIFFERENZIALI	Competenza	NOTE SUGLI EQUILIBRI	
1	2	3	4
A) Equilibrio economico finanziario		* La differenza di 215.187,90 e' finanziata con	
Entrate titoli I-II-III (+)	16.273.259,98		
Spese correnti (-)	15.929.299,22	1) quote di oneri di urbanizzazione (30 %)	411.853,60
Differenza	343.960,76		
Quote di capitale amm.to dei mutui (-)	559.148,66	2) mutuo per debiti fuori bilancio	0,00
Differenza *	-215.187,90	3) avanzo di amministrazione per debiti fuori bilancio	0,00
B) Equilibrio finale			
Entrate finali (av.+titoli I-II-III-IV) (+)	103.350.639,91		
Spese finali (disav.+titoli I-II) (-)	103.662.545,06		
Saldo netto da finanziare (-)	311.905,15		

CAPACCIO, li' 14.04.2010

Il Segretario

Il Responsabile del Servizio Finanziario

CARMINE VERTULLO

Il Rappresentante Legale

COMUNE DI CAPACCIO

UTILIZZO AVANZO - ESERCIZIO 2010

Pag. 1

Interv./Cap. Entita' Finanziaria Descrizione	Stanz. Iniziale del Capitolo	Avanzo Applicato	Differenza
2090501/ 8 12 Debito Fuori bilancio -Discarica Picilli Acquisizione di beni immobili	0,00	52.267,13	-52.267,13
Totale Intervento 2090501			
Servizio smaltimento rifiuti Acquisizione di beni immobili	0,00	52.267,13	-52.267,13
Totale Titolo 2			
Spese in conto capitale	0,00	52.267,13	-52.267,13
Totale Avanzo 12			
Avanzo di Amministrazione - Fondi non Vincolati		52.267,13	

COMUNE DI CAPACCIO

UTILIZZO AVANZO - ESERCIZIO 2010

Pag. 2

Interv./Cap. Entita' Finanziaria Descrizione	Stanz. Iniziale del Capitolo	Avanzo Applicato	Differenza
TOTALE AVANZO APPLICATO		52.267,13	

COMUNE DI CAPACCIO

Data: 14.04.2010

TREND STORICO STANZIAMENTI IN ENTRATA

Pag.: 1

Risorsa	Cap.	Descrizione	Stanziamen- to assestato 2007	Stanziamen- to assestato 2008	Stanziamen- to assestato 2009	Previsione 2010
1010	1	ADDIZIONALE ENERGIA ELETTRICA	324.460,47	324.460,00	324.460,00	324.460,00
1012	1	Addizionale comunale Irpef	764.914,48	733.651,41	780.000,00	780.000,00
1020	1	IMPOSTA COMUNALE SULL'INCREMENTO VALORE	51,29	51,00	51,00	51,00
1040	1	IMPOSTA SULLA PUBBLICITA'	2.000,00	2.000,00	2.000,00	2.000,00
1042	1	Imposta sulle insegne	40.000,00	18.000,00	18.000,00	18.000,00
1060	1	IMPOSTA COMUNALE SUGLI IMMOBILI (I.C.I.)	2.131.347,25	1.840.771,50	2.150.000,00	2.150.000,00
1070	1	MAGGIORAZIONE IMPOSTA ICI - accertamento	52.000,00	428.711,73	600.000,00	240.000,00
1103	1	COMPARTICIPAZIONE IRPEF	320.987,10	346.320,90	478.601,76	527.676,75
1120	1	TASSA OCCUPAZIONE SPAZI ED AREE PUBBLICHE	100.000,00	100.000,00	70.000,00	70.000,00
1130	1	TASSA SMALTIMENTO RIFIUTI SOLIDI URBANI	3.640.320,00	3.783.000,00	4.002.745,57	4.560.471,11
1135	1	ADDIZIONALE ERARIALE SULLA TASSA SMALTIM	364.032,00	378.300,00	400.027,45	456.047,11
1140	1	Accertamento tributi in appalto (N.U.-A	9.387,99	66.580,86	10.000,00	102.999,40
1170	1	DIRITTI SULLE PUBBLICHE AFFISSIONI	11.200,00	15.479,00	15.479,00	15.479,00
		TOTALI TITOLO 1	7.760.700,58	8.037.326,40	8.851.364,78	9.247.184,37
2010	1	TRASFERIMENTI CORRENTI DELLO STATO	2.007.433,05	2.169.016,59	2.080.315,13	2.063.842,79
2020	1	TRASFERIMENTI CORRENTI DELLO STATO - FON	665.384,77	665.384,77	665.384,77	665.384,77
2026	1	Contributo nuovo contratto 2004/2005	0,00	0,00	20.059,00	20.059,00
2070	1	CONTRIBUTO SERVIZIO MENSA PERSONALE INSE	16.850,00	13.377,00	4.377,00	0,00
2072	1	PREMIALITA' OBIETTIVO PATTO 2008 ART.77	0,00	0,00	0,00	178.017,00
2080	1	EROGAZIONE DAL FONDO PEREQUATIVO	583.566,73	583.566,73	583.566,73	583.566,73
2090	1	CONTRIBUTO STATO STIPENDI SEGRETARIO COM	4.755,26	4.754,74	4.755,26	4.755,26
2092	1	Attribuzione Statale Detrazione ICI 1° C	0,00	104.227,79	0,00	0,00
2100	1	CONTRIBUTO DELLO STATO NELLE SPESE PER G	14.119,02	24.000,00	27.000,00	27.000,00
2120	1	TRASFERIMENTO PER DETRAZIONE ICI	0,00	80.913,34	248.551,40	248.515,59
2167	1	Contributo IVA generale	60.000,00	122.597,79	70.000,00	100.000,00
2168	1	Contributo Stato per funzioni trasferite	37.492,70	37.492,70	37.492,70	37.492,70
2170	1	FONDO SVILUPPO INVESTIMENTI	96.121,47	96.005,62	96.005,15	44.131,85
2171	1	Trasferimento Stato CCNL Segretari	0,00	20.000,00	0,00	0,00
2175	1	Contributi Regione su ammortamento mutui	0,00	0,00	51.999,02	62.793,54
2176	1	Contributo Regione Eventi 2010	0,00	0,00	120.000,00	130.000,00
2177	1	CONTRIBUTO REGIONALE LEGGE 34/81 - COMME	0,00	0,00	16.000,00	16.000,00
2178	1	Contributo Acquisto attrezzature - serv	0,00	0,00	4.000,00	4.000,00
2183	1	CONTRIBUTO REGIONALE LEGGE 34/81 (Commu	5.000,00	0,00	0,00	0,00
2187	1	CONTRIBUTO REGIONE PROGETTO PAESTUM FIOR	4.000,00	0,00	0,00	0,00
2190	1	ASSEGNAZIONE DI FONDI REGIONALI IN MATER	13.000,00	13.000,00	13.000,00	0,00
2192	1	Inclusione Scolastica	10.720,00	12.081,00	12.081,00	12.081,00
2220	1	ASSEGNAZIONI DI FONDI L.R. 41 DEL 21.11.	35.542,95	35.543,00	0,00	0,00
2231	1	Contributi Regionale per eliminazione ba	20.000,00	20.000,00	20.000,00	20.000,00
2232	1	Contributo Regione Piani Sociali ex Legg	210.687,90	210.687,90	215.512,22	215.512,22
2234	1	CONTRIBUTO REGIONE - SERVIZIO COMUNITA'	0,00	12.020,00	0,00	0,00
2240	1	ASSEGNAZIONE DI FONDI REGIONALI RIENTRO	7.000,00	7.000,00	7.000,00	7.000,00
2242	1	Contributi Regione reddito di cittadinan	168.000,00	168.000,00	168.000,00	168.000,00
2263	1	CONTRIBUTO REGIONE LIBRI SCUOLA DELL'ORB	39.232,00	33.127,00	30.932,00	42.943,00
2264	1	CONTRIBUTO REGIONE LIBRI SCUOLA SUPERIOR	11.932,00	13.037,00	11.553,00	11.553,00
2265	1	Contributo Regione Borse di studio L. 62	68.161,00	72.484,00	69.804,00	69.804,00
2280	1	ASSEGNAZIONE DI FONDI REGIONALI NEL CAMP	20.000,00	20.000,00	40.748,59	40.748,59
2312	1	CONTRIBUTO REGIONE L. 113/92 - messa a d	3.682,85	3.683,00	3.683,00	3.683,00
2320	1	ASSEGNAZIONE FONDI REGIONALI ASSISTENZA	13.000,00	13.000,00	13.000,00	13.000,00
2362	1	CONTRIBUTI VARI DA PROVINCIA e E.P.T.	11.000,00	11.000,00	11.000,00	11.000,00
2363	1	Contributo Provincia minori illegittimi	1.000,00	0,00	0,00	0,00
2370	1	TRASFERIMENTO DALLA COMUNITA' MONTANA PE	16.179,78	16.180,00	16.180,00	16.180,00
		TOTALI TITOLO 2	4.143.861,48	4.582.179,97	4.661.999,97	4.817.064,04
3010	1	PROVENTI DA SANZIONI PER VIOLAZIONE DI L	21.000,00	21.000,00	12.700,00	12.700,00
3020	1	DIRITTI E RIMBORSI DI SPESE PER SOPRALUO	1.000,00	1.000,00	1.000,00	1.000,00

COMUNE DI CAPACCIO

Data:14.04.2010

TREND STORICO STANZIAMENTI IN ENTRATA

Pag.: 2

Risorsa	Cap.	Descrizione	Stanziamen- to assestato 2007	Stanziamen- to assestato 2008	Stanziamen- to assestato 2009	Previsione 2010
3030	1	DIRITTI DI SEGRETERIA SU CERTIFICATI	3.000,00	3.000,00	3.000,00	3.000,00
3040	1	DIRITTI DI SEGRETERIA SU CONTRATTI	50.000,00	30.000,00	40.000,00	40.000,00
3050	1	DIRITTI DI SEGRETERIA SU ATTI D.L. 440/9	114.000,00	80.200,00	95.200,00	95.200,00
3062	1	Proventi Parcheggi	8.000,00	0,00	0,00	0,00
3070	1	DIRITTI PER IL RILASCIO DELLE CARTE D'ID	20.000,00	20.000,00	20.000,00	20.000,00
3072	1	DIRITTI DI NOTIFICA ATTI	2.300,00	2.300,00	2.300,00	2.300,00
3080	1	PROVENTI QUOTE DI FREQUENZA E REFEZIONE	80.000,00	60.000,00	60.000,00	60.000,00
3090	1	Proventi servizio trasporto scolastico	50.000,00	30.000,00	58.000,00	58.000,00
3092	1	PROVENTI SERVIZI RACCOLTA DIFFERENZIATA	203.808,11	209.000,00	190.780,29	66.524,19
3100	1	PROVENTI DALL'ACQUEDOTTO COMUNALE	87.000,00	87.000,00	87.000,00	87.000,00
3102	1	CANONE FOGNATURA E DEPURAZIONE - ZONA CA	250.000,00	250.000,00	653.400,00	653.400,00
3103	1	Accertamenti Canonici Servizi Idrici	0,00	129.500,00	0,00	0,00
3106	1	CANONE FOGNATURA E DEPURAZIONE - ZONA CA	40.000,00	40.000,00	96.800,00	96.800,00
3110	1	Proventi trasporti funebri	3.500,00	3.500,00	3.500,00	3.500,00
3120	1	PROVENTI LAMPADE VOTIVE	33.600,00	3.600,00	3.600,00	3.600,00
3122	1	Proventi manutenzione cimitero	30.000,00	17.370,00	29.500,00	29.500,00
3130	1	DIRITTO DI ALLACCIO ALLE FOGNATURE COMUN	250,00	250,00	0,00	0,00
3160	1	PROVENTI DAGLI IMPIANTI E DAI CENTRI SPO	258,23	258,00	258,00	258,00
3180	1	PROVENTI CONTRAVVENZIONALI IN MATERIA DI	700.000,00	565.158,68	600.000,00	430.000,00
3182	1	PROVENTI DA INSEGNE PUBBLICITARIE	0,00	35.000,00	35.000,00	35.000,00
3230	1	FITTI REALI DIVERSI	174.128,98	174.129,00	174.129,00	239.129,00
3231	1	FITTI ATTIVI EX MACELLO	12.000,00	12.000,00	12.000,00	12.000,00
3232	1	Proventi per concessione realizzazione f	9.231,67	0,00	9.232,00	9.232,00
3234	1	Proventi strobili fascia pinetata	5.000,00	5.000,00	5.000,00	5.000,00
3236	1	proventi frutti pendenti	100,00	100,00	100,00	100,00
3260	1	FITTO IMMOBILE ADIBITO A CASERMA-CAPOLUO	30.987,41	30.987,00	30.987,00	30.987,00
3310	1	INTERESSI ATTIVI	15.000,00	15.000,00	16.000,00	16.000,00
3320	1	INTERESSI SULLE GIACENZA PRESSO LA TESOR	2.000,00	2.000,00	2.000,00	2.000,00
3330	1	CONCORSI, RIMBORSI E RECUPERI DA ENTI	1.032,91	1.033,00	1.033,00	1.033,00
3340	1	RIMBORSO COSTO STAMPATI E COPIE FOTOSTAT	1.000,00	1.000,00	1.000,00	1.000,00
3342	1	Rimborso produzione copie ufficio traspa	1.000,00	1.000,00	1.000,00	1.000,00
3350	1	RECUPERO E RIMBORSI DIVERSI	30.000,00	10.000,00	16.000,00	16.000,00
3351	1	RIMBORSO SOMME DA ANZIANI PER SOGGIORNO	6.500,00	6.500,00	6.500,00	6.500,00
3352	1	Rimborso spese di notifica atti esterni	2.500,00	2.500,00	2.500,00	2.500,00
3360	1	PROVENTI DI TASSE PER L'AMMISSIONE A CON	1.574,69	1.575,00	1.575,00	1.575,00
3362	1	Proventi per pratiche Punto Ene1	3.980,64	0,00	0,00	0,00
3380	1	RIMBORSO I.V.A. A CREDITO RELATIVA ALLE	185.000,00	204.687,69	60.263,00	30.000,00
3390	1	RECUPERI TOTALI O PARZIALI A CARICO DEI	1.868,02	1.300,00	1.300,00	1.300,00
3420	1	RECUPERO DANNI DA COMPAGNIE DI ASSICURAZ	6.735,70	5.000,00	5.000,00	5.000,00
3422	1	Recupero spese di lite	0,00	0,00	0,00	10.000,00
3432	1	Riparto Comuni Piano Zona Sociale	1.954,00	1.954,00	1.954,00	1.954,00
3452	1	Compartecipazione anziani per assistenza	955,00	2.955,00	955,00	955,00
3454	1	Contributo Tesoreria - turismo e cultura	33.000,00	33.000,00	33.000,00	33.000,00
3456	1	Contributo Tesoreria - Miglioramento ser	7.500,00	7.500,00	7.500,00	7.500,00
3458	1	CONTRIBUTO SPONSOR PER MANIFESTAZIONI TU	0,00	0,00	20.000,00	0,00
3491	1	RIMBORSO TELEFONIA MOBILE.-	4.000,00	4.000,00	4.000,00	4.000,00
3492	1	Rimborso emolumenti da Beni Culturali (F	37.954,16	37.954,00	62.306,77	40.214,38
3494	1	Proventi da Spettacolo Paestum Festival	0,00	0,00	23.334,00	0,00
3495	1	Recupero Imposta Irap	0,00	0,00	0,00	20.000,00
3496	1	Partecipanti al Laboratorio di Mobilità	0,00	0,00	0,00	1.250,00
3497	1	Proventi Salone della Mozzarella	0,00	0,00	0,00	6.000,00
3498	1	Contributo BCC Salone della Mozzarella	0,00	0,00	0,00	6.000,00
		TOTALI TITOLO 3	2.272.719,52	2.149.311,37	2.490.707,06	2.209.011,57
4010	1	ALIENAZIONE DI BENI MOBILI ED OGGETTI FU	120.000,00	0,00	0,00	0,00
4030	1	ALIENAZIONE DI AREE EDIFICABILI	100.000,00	100.000,00	0,00	0,00
4032	1	Concessioni aree PIP (Fondi vincolati al	800.000,00	800.000,00	0,00	0,00

COMUNE DI CAPACCIO

TREND STORICO STANZIAMENTI IN ENTRATA

Pag.: 3

Data: 14.04.2010

Risorsa	Cap.	Descrizione	Stanziamen- to assestato 2007	Stanziamen- to assestato 2008	Stanziamen- to assestato 2009	Previsione 2010
4060	1	PROVENTI DALLE CONCESSIONI CIMITERIALI (49.040,00	54.000,00	65.000,00	50.000,00
4144	1	CONTRIBUTO FUNZIONI TRASFERITE C/CAPITAL	28.192,53	28.192,53	28.193,53	28.193,53
4230	1	CONTRIBUTI REGIONALI - (L.R. 51/78 - 3/9	2.030.000,00	1.515.000,00	2.175.000,00	1.392.279,52
4232	1	Contributi Regionali finanziati da UE	4.307.203,00	21.369.437,99	51.909.981,00	80.849.291,98
4234	1	CONTRIBUTO REGIONE - PROGETTO PALME	0,00	0,00	97.548,75	97.548,75
4236	1	CONTRIBUTO REGIONALE PER ACQUISTO ATTREZ	0,00	0,00	212.650,00	0,00
4240	1	CONTRIBUTI REGIONALI-Progetto Sicurezza	0,00	0,00	0,00	30.000,00
4256	1	Contributi Provincia	0,00	0,00	9.100,00	0,00
4260	1	PROVENTI DERIVANTI DAL RILASCIO DELLE CO	341.000,00	562.500,00	460.000,00	289.000,00
4262	1	Proventi da Oneri Concessori edilizi Art	0,00	0,00	1.000.000,00	168.142,86
4264	1	PROVENTI ONERI L. 10/77 che finanzia le	425.000,00	484.500,00	402.500,00	411.853,60
4265	1	Proventi da Sanzioni L.490/99	130.000,00	120.000,00	100.000,00	60.000,00
4280	1	ONERI CONCESSORI DERIVANTI DAL CONDONO E	0,00	150.000,00	210.000,00	328.068,81
4281	1	PROVENTI PIANO CASA	0,00	0,00	0,00	100.000,00
4282	1	RECUPERO SOMME PER ACQUISIZIONE BENI IMM	100.000,00	100.000,00	100.000,00	100.000,00
4282	2	Recupero spese interventi di Bonifica si	0,00	50.000,00	0,00	0,00
4283	1	Recupero quota mutui per rimozioni e dem	0,00	0,00	0,00	105.733,75
4286	1	Contributo Tesoreria - per Opere Sociali	0,00	15.000,00	0,00	0,00
4289	1	QUOTA COMUNE EBOLI - PROGETTO PALME	0,00	0,00	15.000,00	15.000,00
4300	1	REINCAMERAMENTO DI SOMME DEPOSITATE CON	3.000.000,00	3.000.000,00	3.000.000,00	3.000.000,00
TOTALI TITOLO 4			11.430.435,53	28.348.630,52	59.784.973,28	87.025.112,80
5010	1	ANTICIPAZIONE DI CASSA	3.100.000,00	3.400.000,00	3.400.000,00	3.400.000,00
5015	1	Finanziamento quinquennale CDP per abbat	0,00	0,00	0,00	105.733,75
5020	1	ACCENSIONE DI PRESTITI PER FINANZIAMENTO	0,00	807.803,74	150.000,00	0,00
5032	1	RESIDUI MUTUI NON UTILIZZATI	0,00	241.819,27	0,00	0,00
5040	1	ACCENSIONE DI PRESTITI PER FINANZIAMENTO	0,00	0,00	955.328,39	765.320,06
5042	1	Accensione prestiti per acquisto scuolab	0,00	0,00	75.000,00	0,00
TOTALI TITOLO 5			3.100.000,00	4.449.623,01	4.580.328,39	4.271.053,81
6001	1	RITENUTE PREVIDENZIALI ED ASSISTENZIALI	516.456,90	516.457,00	516.457,00	516.457,00
6002	1	RITENUTE I.R.P.E.F CARICO PERSONALE DIPE	700.000,00	700.000,00	700.000,00	700.000,00
6002	2	RITENUTE I.R.P.E.F A NON DIPENDENTI	516.456,90	516.457,00	516.457,00	516.457,00
6003	1	RITENUTE AL PERSONALE PER CONTO TERZI	516.456,90	516.457,00	516.457,00	516.457,00
6004	1	DEPOSITI CAUZIONALI - Sett. Amm.vo	30.000,00	30.000,00	30.000,00	30.000,00
6004	2	DEPOSITI CAUZIONALI - Sett.Finanziario	10.000,00	10.000,00	10.000,00	10.000,00
6004	3	DEPOSITI CAUZIONALI - Sett.tecnico Urb.	10.000,00	10.000,00	10.000,00	10.000,00
6004	4	DEPOSITI CAUZIONALI - Sett.LL.PP.	10.000,00	10.000,00	10.000,00	10.000,00
6004	5	DEPOSITI CAUZIONALI - Sett.Vigilanza	10.000,00	10.000,00	10.000,00	10.000,00
6005	1	RIMBORSO SOMME ANTICIPATE PER LO SVOLGIM	260.000,00	260.000,00	260.000,00	260.000,00
6005	2	VERSAMENTO DI SOMME PER PIANO SOCIALE	3.900.000,00	3.900.000,00	3.900.000,00	3.900.000,00
6005	3	VERSAMENTO SOMME ALLA PROVINCIA PER ADD.R	150.000,00	150.000,00	150.000,00	150.000,00
6005	4	RIMBORSO DI SOMME ANTICIPATE PER CENSIME	51.645,69	51.646,00	51.646,00	51.646,00
6005	5	SOMME VERSATE DA ENTI E PRIVATI IL CUI I	444.265,34	444.265,00	444.265,00	444.265,00
6005	6	RIMBORSO DI SOMME ANTICIPATE PER CONTO D	516.456,90	516.457,00	516.457,00	516.457,00
6005	7	RIMBORSO SOMME ANTICIPATE PER CONTO DELL	300.000,00	300.000,00	300.000,00	300.000,00
6005	8	RIMBORSO DI SOMME ANTICIPATE PER CONTO D	206.582,76	206.583,00	206.583,00	206.583,00
6005	9	RIMBORSO SPESA COMUNE DI AGROPOLI - SERV	50.000,00	50.000,00	0,00	0,00
6005	10	QUOTA (50%) DIRITTI DI NOTIFICA DOVUTE A	2.500,00	2.500,00	2.500,00	2.500,00
6005	11	INCAMERAMENTO DI SOMME A SPECIFICA DESTI	774.685,35	774.685,00	774.685,00	774.685,00
6006	1	RIMBORSO FONDI SERVIZIO ECONOMATO	51.645,69	51.646,00	51.646,00	51.646,00
6007	1	COSTITUZIONE DI DEPOSITI PER SPSE CONTRA	103.291,38	103.291,00	103.291,00	103.291,00
TOTALI TITOLO 6			9.130.443,81	9.130.444,00	9.080.444,00	9.080.444,00

Data:14.04.2010

COMUNE DI CAPACCIO
TREND STORICO STANZIAMENTI IN ENTRATA

Pag.: 4

Risorsa	Cap.	Descrizione	Stanziamiento assestato 2007	Stanziamiento assestato 2008	Stanziamiento assestato 2009	Previsione 2010
		TOTALI GENERALI	37.838.160,92	56.697.515,27	89.449.817,48	116.649.870,59

COMUNE DI CAPACCIO

Data:14.04.2010

TREND STORICO STANZIAMENTI IN USCITA

Pag.: 1

Intervento	Cap.	Descrizione	Stanziamen to assestato 2007	Stanziamen to assestato 2008	Stanziamen to assestato 2009	Previsione 2010
1010101	4	Personale Staff del Sindaco - Retribuzi	30.000,00	108.500,00	174.637,51	173.956,22
1010101	5	Oneri Riflessi Personale Staff Sindaco	9.200,00	31.500,00	44.002,25	46.790,32
1010102	2	Spese varie d'esercizio auto rappresenta	200,00	1.000,00	700,00	500,00
1010102	7	Acquisto stampati, cancelleria, bandiere	400,00	400,00	400,00	400,00
1010102	8	Spese varie di competenze - Presidente d	0,00	400,00	0,00	0,00
1010103	1	Spese rappresentanza, cerimonie, convegn	9.300,00	11.000,00	7.000,00	7.944,97
1010103	3	Assicurazione auto rappresentanza - Pres	1.000,00	1.165,80	915,80	850,00
1010103	4	Compenso Revisori dei Conti	45.000,00	50.000,00	50.000,00	50.000,00
1010103	6	Indennità di carica agli amministratori	108.000,00	125.455,28	134.393,55	134.393,55
1010103	7	Indennità di carica presidente consiglio	10.000,00	17.569,92	17.569,92	17.569,92
1010103	8	Gettoni di presenza Consiglieri Comunali	7.700,00	10.000,00	9.000,00	9.000,00
1010103	9	Spese per gettoni di presenza componenti	28.000,00	55.000,00	56.500,00	56.500,00
1010103	10	Rimborso spesa ed indennità di missione	2.500,00	7.300,00	8.000,00	8.000,00
1010103	11	Partecipazione a corsi e convegni per Am	149,37	500,00	500,00	500,00
1010103	12	Quota spesa carico comune per elezioni	85.200,00	1.000,00	2.500,00	2.500,00
1010103	14	Convenzionamento per costituzione uffici	16.000,00	91.921,56	0,00	0,00
1010103	16	Spesa manutenzione auto rappresentanza*	391,14	700,00	700,00	700,00
1010103	17	Compenso al Difensore Civico	3.241,81	5.000,00	3.500,00	3.500,00
1010103	18	Utenze telefoniche organi istituzionali*	8.600,00	11.921,13	11.921,13	11.921,13
1010103	19	Onorario Commissario ad ACTA	0,00	0,00	1.050,00	700,00
1010103	20	Spese varie d'esercizio auto rappresenta	200,00	700,00	700,00	700,00
1010103	21	Carburante auto rappresentanza	2.000,00	2.000,00	1.500,00	1.500,00
1010103	22	Spese di competenza del Presidente Consi	0,00	400,00	0,00	0,00
1010103	23	Pratiche automobilistiche circolazione a	0,00	2.500,00	0,00	0,00
1010105	1	Rimborso oneri lavoratori dipendenti ele	4.131,66	4.131,90	4.131,90	4.131,90
1010105	2	Quota associativa AICCRE	564,68	565,00	565,00	565,00
1010105	3	Quote associative Città Italiane Unesco	1.500,00	1.500,00	1.500,00	1.500,00
1010107	1	Tassa di circolazione auto rappresentanz	350,00	500,00	500,00	500,00
1010107	2	Irap su indennità Amministratori e Consi	20.558,82	19.526,49	20.573,22	20.573,22
1010107	3	Irap su personale staff	3.046,00	10.505,00	15.099,18	14.786,28
1010201	1	RETRIBUZIONE AL PERSONALE DI RUOLO O HON	380.939,00	400.913,91	394.613,75	346.332,94
1010201	2	RETRIBUZIONE AL PERSONALE PROVVISORIO UF	2.590,32	0,00	0,00	0,00
1010201	3	ONERI RIFLESSI A CARICO DEL COMUNE PERSO	108.311,00	122.313,63	109.423,39	97.191,07
1010201	4	ONERI RIFLESSI A CARICO DEL COMUNE PERSO	702,68	0,00	0,00	0,00
1010201	9	QUOTA PROVENTI DIRITTI DI SEGRETERIA DOV	17.657,46	17.657,00	19.334,97	19.334,97
1010201	14	Compenso al Direttore Generale -	79.042,31	84.000,00	84.000,00	84.000,00
1010201	15	Oneri riflessi Direttore generale -	16.679,30	10.576,60	10.976,60	9.864,96
1010201	16	INDENNITA' DI POSIZIONE E RISULTATO	10.000,00	0,00	0,00	0,00
1010201	17	ONERI RIFLESSI SU INDENNITA' DI RESPONSA	5.406,00	0,20	0,00	0,00
1010201	18	Servizi Segreteria generale - Somministr	5.000,00	5.000,00	0,00	0,00
1010202	2	Acquisto stampati, cancelleria, beni di	5.717,95	6.300,00	6.800,00	6.000,00
1010202	4	Meccanizzazione servizi uffici amministr	2.115,64	0,00	0,00	0,00
1010202	7	Spese per acquisto mobili e macchine d'u	200,00	200,00	200,00	200,00
1010202	11	Abbonamento alla gazzetta ufficiale e bo	750,00	750,00	850,00	500,00
1010202	12	Abbonamento a riviste tecnico amministra	4.000,00	0,00	0,00	0,00
1010202	13	Acquisto pubblicazioni tecnico amministr	2.000,00	6.136,46	6.298,52	6.000,00
1010202	14	Acquisto diplomi, targhe, medaglie, coppe	4.000,00	3.800,00	5.000,00	5.000,00
1010202	15	Acquisto stampati, cancelleria, ecc. per	516,46	400,00	1.000,00	700,00
1010202	16	SPESE PER IL SERVIZIO DEGLI OROLOGI PUBB	103,29	103,00	103,00	103,00
1010202	21	Acquisto gasolio da riscaldamento - sedi	5.000,00	0,00	0,00	0,00
1010202	22	Acquisto materiale igienico-sanitario se	800,00	1.300,00	1.000,00	1.000,00
1010202	30	Spese per concorsi a posti di ruolo.	200,00	200,00	200,00	200,00
1010203	2	Spese partecipazione corsi di aggiorname	1.000,00	1.000,00	300,00	569,96
1010203	3	Spese per feste nazionali, solennità civ	500,00	3.300,00	2.000,00	1.500,00
1010203	5	Gettoni di presenza per concorsi	500,00	1.000,00	1.000,00	1.000,00
1010203	7	Convenzione Medico del Lavoro D.Lgs 626/	3.825,00	0,00	7.000,00	7.000,00
1010203	9	Assicurazione auto messi comunali-	582,27	500,00	246,29	210,00
1010203	10	corsi di aggiornamento software	3.000,00	1.500,00	800,00	800,00

COMUNE DI CAPACCIO

TREND STORICO STANZIAMENTI IN USCITA

Data:14.04.2010

Fag.: 2

Intervento	Cap.	Descrizione	Stanziamen- to assestato 2007	Stanziamen- to assestato 2008	Stanziamen- to assestato 2009	Previsione 2010
1010203	11	Gestione Sito Web	2.000,00	2.000,00	2.000,00	2.000,00
1010203	12	Utenza energia elettrica - sedi comunali	25.608,91	24.500,00	26.000,00	26.000,00
1010203	13	Utenze telefoniche sedi comunali *	94.907,27	102.907,27	103.000,00	103.000,00
1010203	14	Spese postali uffici amministrativi*	74.000,00	166.346,54	125.000,00	120.000,00
1010203	16	Spese banche dati De Agostini, Sole 24or	3.500,00	3.000,00	3.600,00	3.600,00
1010203	17	Manutenzione ed aggiornamento software*	1.549,37	600,00	627,60	750,00
1010203	18	Utenza acqua sedi comunali*	513,86	513,86	334,06	334,06
1010203	19	Canone Noleggio Fotocopiatrici Xerox	15.600,00	15.600,00	15.600,00	15.600,00
1010203	20	Spese collegamento intranet sito WEB*	5.400,00	9.400,00	9.400,00	9.400,00
1010203	21	Spese manutenzione e riparazioni auto me	516,46	516,00	516,00	400,00
1010203	23	Servizio Banco Posta On -Line	250,00	0,00	0,00	0,00
1010203	24	Manutenzione apparecchi telefonici	300,00	300,00	300,00	300,00
1010203	25	Protocollo informatico- Telemaco canone	4.000,00	5.500,00	5.000,00	5.000,00
1010203	26	Abbonamento Ancitel	1.500,00	1.500,00	1.500,00	1.500,00
1010203	29	Spese per la pubblicazione di bandi e ga	1.500,00	1.500,00	1.500,00	500,00
1010203	34	Spese telefonia mobile amministrativi	3.034,06	4.534,06	2.639,00	2.639,00
1010203	35	Manutenzione software Delibere-determine	2.916,00	0,00	0,00	0,00
1010203	36	Pubblicazione atti su internet	1.500,00	1.500,00	0,00	0,00
1010203	38	Indennità di missione trasferte e rimbor	7.000,00	5.500,00	11.000,00	11.000,00
1010203	39	Meccanizzazione servizi uffici amministr	2.145,64	0,00	0,00	0,00
1010203	40	Spese varie d'esercizio autoveicoli mess	400,00	400,00	400,00	400,00
1010203	41	Fornitura gasolio da riscaldamento - sed	7.000,00	5.000,00	4.500,00	4.500,00
1010203	42	Fornitura Carburante auto messi comunali	3.000,00	3.000,00	3.000,00	3.000,00
1010203	43	Servizi di caricamento dati	13.000,00	0,00	1.000,00	1.000,00
1010203	45	Canone Consorzio ABN-Risp.Energetico	0,00	5.275,91	5.275,91	5.275,91
1010203	46	Sistemazione archivio Comunale	0,00	11.000,00	0,00	4.000,00
1010203	47	Affidamento supporto uffici- Società Cap	0,00	68.861,00	189.237,12	210.000,00
1010203	48	Supporto Informatico Demografico - Cst	0,00	0,00	2.500,00	500,00
1010203	49	Caselle di Posta Certificata e Firma dig	0,00	0,00	0,00	1.000,00
1010203	50	Corsi di formazione Direttore Generale	0,00	0,00	0,00	3.000,00
1010205	2	Quota proventi diritti di segret. dovuta	4.747,00	5.000,00	4.000,00	4.000,00
1010205	3	Segreteria generale, 15% all'agenzia seg	15.000,00	19.417,34	19.417,34	20.736,76
1010205	4	Progetto Carta del cittadino	1.000,00	0,00	0,00	0,00
1010205	5	Quota associativa Anci	3.250,00	3.250,00	3.250,00	3.250,00
1010205	6	Quota associativa ANUTEL	1.500,00	1.500,00	1.500,00	1.450,00
1010205	7	Contributo Caritas Teggiano	0,00	1.500,00	0,00	0,00
1010206	1	Interessi passivi ed altri oneri per mut	202,45	185,00	166,28	146,23
1010207	1	Imposta IRAP su personale dipendente	33.532,15	35.832,63	34.539,83	30.777,96
1010207	2	Imposta IRAP e Nucleo su Direttore gener	6.718,68	7.140,00	6.740,00	7.140,00
1010207	3	Segreteria generale, irap personale Prov	201,76	202,00	0,00	0,00
1010207	4	Segreteria generale, tassa circolazione	101,65	102,00	102,00	102,00
1010207	6	irap su Nucleo valutazione	0,00	2.550,00	0,00	0,00
1010208	1	Spese contrattuali e d'asta a carico del	4.000,00	3.500,00	17.241,26	5.000,00
1010301	1	RETRIBUZIONE AL PERSONALE DI RUOLO O NON	256.775,89	266.658,11	264.991,80	237.620,87
1010301	4	ONERI RIFLESSI PERSONALE FINANZIARIO	73.044,34	76.888,43	71.011,41	63.512,72
1010302	5	Acquisto mobili e macchine di modico val	1.032,91	500,00	500,00	500,00
1010302	6	Acquisto stampati, registri, cancelleria	3.500,00	4.200,00	5.950,00	5.000,00
1010303	1	Spese corsi di aggiornamento professiona	3.000,00	2.000,00	500,00	500,00
1010303	2	Rimborso spese per servizio Tesoreria	774,69	1.575,00	1.575,00	1.575,00
1010303	4	Nucleo e Controllo di gestione -compensi	23.550,36	36.941,46	36.941,46	36.941,46
1010303	5	Convenzionamento esperto informatico Cst	18.500,00	18.500,00	18.500,00	18.500,00
1010303	7	Pubblicazione Bilancio	2.500,00	1.800,00	1.800,00	1.800,00
1010303	8	Manutenzione ed aggiornamento software *	7.081,20	9.700,00	9.700,00	10.908,00
1010303	9	Aggiornamento software rilevaz. presenze	500,00	500,00	500,00	600,00
1010303	10	Indennità di missione e rimborso spese p	3.532,91	4.300,00	5.000,00	5.000,00
1010303	11	MECCANIZZAZIONE SERVIZI UFFICI FINANZIAR	1.000,00	0,00	0,00	0,00
1010303	12	Manutenzione software annuale	2.000,00	1.800,00	500,00	500,00
1010303	13	ONERI RIFLESSI PER NUCLEO	3.380,00	9.387,00	9.387,00	8.941,31

COMUNE DI CAPACCIO

TREND STORICO STANZIAMENTI IN USCITA

Pag.: 3

Data:14.04.2010

Intervento	Cap.	Descrizione	Stanziamen- to assestato 2007	Stanziamen- to assestato 2008	Stanziamen- to assestato 2009	Previsione 2010
1010303	14	Spese di Pattuglia Ippomontata	2.580,00	0,00	0,00	0,00
1010303	15	Progetto Gestione Risparmio Irap ris.349	0,00	0,00	0,00	10.000,00
1010307	1	Imposte tasse *	21.000,00	21.016,58	34.549,25	34.549,25
1010307	2	Imposta IRAP su personale dipendente	22.063,01	22.063,00	22.955,36	20.051,33
1010307	5	irap su Nucleo	0,00	3.140,00	3.140,00	3.140,00
1010401	1	RETRIBUZIONE AL PERSONALE DI RUOLO E NON	136.854,30	145.539,02	137.304,22	119.071,73
1010401	2	ONERI RIFLESSI A CARICO DEL COMUNE	39.280,82	41.672,03	37.902,36	31.605,75
1010401	11	Personale Provvisorio - Serv. Tributi	16.227,89	0,00	0,00	0,00
1010401	12	Oneri riflessi personale provvisorio - S	5.312,49	0,00	0,00	0,00
1010402	1	Acquisto stampati cancelleria, ecc. uff	2.000,00	2.400,00	3.000,00	3.000,00
1010402	2	Acquisto mobili e macchine di modico val	516,46	516,00	516,00	516,00
1010403	1	SPESE DI RISCOSSIONE DELLE ENTRATE PATRI	170.000,00	294.000,00	0,00	0,00
1010403	2	Spese per l'accertamento e trasmissione	20.000,00	20.000,00	20.000,00	20.000,00
1010403	3	Corsi aggiornamento professionale dipend	800,00	800,00	800,00	800,00
1010403	5	Manutenzione ed aggiornamento software u	6.900,00	6.800,00	6.800,00	6.800,00
1010403	8	Utenza telefonica mobile Ufficio Riscoss	700,00	700,00	100,00	100,00
1010403	9	Indennità di missione e rimborso persona	1.116,46	1.300,00	800,00	800,00
1010403	10	Aggiornamento e manutenzioni programmi i	700,00	0,00	0,00	0,00
1010403	12	Spese Condominio Agenzia Punto Inps	500,00	500,00	0,00	0,00
1010403	13	Spese telefoniche Agenzia Punto inps	2.975,00	2.000,00	0,00	0,00
1010403	14	Spese Energia Elettrica Palazzo Quaranta	3.275,00	1.275,00	2.250,00	2.250,00
1010403	15	Spese Acqua Potabile Palazzi Quaranta	75,26	75,26	75,26	83,64
1010403	16	Assicurazione RCA Auto	0,00	346,58	746,58	746,58
1010403	17	Servizi tributari Società Capaccio-Paes	0,00	0,00	190.000,00	190.000,00
1010403	18	Servizi di riscossione coattiva	0,00	0,00	1.452,41	7.000,00
1010403	19	Carburante auto Sett.Finanze	0,00	0,00	1.000,00	1.000,00
1010403	20	Manutenzione auto settore Tributi	0,00	0,00	300,00	300,00
1010404	1	Fitto Locali Punto clienti-Recupero	9.000,00	0,00	0,00	0,00
1010405	4	Gestione delle entrate tributarie e serv	1.400,00	1.500,00	1.500,00	1.500,00
1010407	1	Imposta IRAP su personale	11.659,49	12.744,92	11.894,84	9.960,08
1010407	2	IRAP Personale provvisorio	1.974,22	0,00	0,00	0,00
1010407	3	Irap su progetto tributi	1.700,00	1.700,00	1.700,00	0,00
1010407	4	Tasse Automobilistiche	0,00	120,00	220,00	220,00
1010408	1	SGRAVIO E RIMBORSO DI IMPOSTE, TASSE ED A	6.000,00	1.500,00	1.000,00	1.000,00
1010408	2	Debiti fuori bilancio - Settore Tributi	0,00	0,00	1.004,14	1.004,14
1010501	1	Squadra Manutenzione Somministrazione La	32.000,00	0,00	0,00	0,00
1010502	72	Spese per norme infortunistiche	1.000,00	1.500,00	1.000,00	1.000,00
1010502	73	Materiale Informatico	1.500,00	0,00	0,00	0,00
1010502	74	Acquisto piccoli attr.e ricambi	0,00	2.432,35	2.000,00	2.000,00
1010503	1	PREMI ASSICURAZIONE INCENDI,FURTI E RESP	3.000,00	0,00	0,00	0,00
1010503	2	SPESE SORVEGLIANZA BENI COMUNALI	0,00	2.500,00	2.500,00	2.500,00
1010503	3	Ricarica Estintori	3.641,14	4.000,00	4.000,00	4.000,00
1010503	4	Edifici pubblici pulizia -Sarim	120.000,00	114.000,00	0,00	0,00
1010503	6	Gestione dei parchi e ville - manutenzio	1.500,00	0,00	0,00	0,00
1010503	7	Manutenzione hardware e software	4.000,00	5.000,00	5.000,00	5.000,00
1010503	8	Manutenzione campane torre civica	500,00	500,00	1.700,00	1.700,00
1010503	13	Manutenzione ordinaria edifici scolastic	5.000,00	2.740,00	0,00	0,00
1010503	14	MANUTENZIONE ORDINARIA DEL PATRIMONIO AR	6.000,00	3.861,33	2.000,00	2.000,00
1010503	15	Manutenzione verde-spiagge-strade, ecc -	31.000,00	195.000,00	0,00	0,00
1010503	16	Manutenzione impianti Termici	1.500,00	10.000,00	13.000,00	13.000,00
1010503	17	Carburante automezzi	1.000,00	7.000,00	5.000,00	5.000,00
1010503	18	Manutenzione automezzi	0,00	3.000,00	3.000,00	3.000,00
1010503	19	Manutenzione tabelle ed insegne pubblici	0,00	1.000,00	3.000,00	5.000,00
1010503	20	Assicurazione automezzi	0,00	5.000,00	4.000,00	4.000,00
1010503	21	Gestione e manutenzioni varie - affid.So	0,00	217.000,00	407.341,66	407.341,66
1010503	23	Pulizia Edifici pubblici -Affidamento C	0,00	0,00	114.000,00	114.000,00
1010504	1	CONCESSIONI DEMANIALI	4.500,00	8.000,00	6.000,00	6.000,00
1010506	1	Interessi passivi su mutui - Cassa DD.PP	20.445,67	20.125,84	19.787,83	19.430,64

COMUNE DI CAPACCIO

Data: 14.04.2010

TREND STORICO STANZIAMENTI IN USCITA

Pag.: 4

Intervento	Cap.	Descrizione	Stanziamen- to assestato 2007	Stanziamen- to assestato 2008	Stanziamen- to assestato 2009	Previsione 2010
1010506	3	Interessi su prestiti obbligazionari Ban	183.526,27	176.795,94	169.793,02	162.508,00
1010507	1	Spese e tasse per esprori	0,00	5.000,00	2.000,00	2.000,00
1010507	2	Tasse Circolazione	0,00	700,00	700,00	700,00
1010601	1	RETRIBUZIONE AL PERSONALE DI RUOLO E NON	358.096,23	377.173,53	392.267,04	437.870,56
1010601	2	ONERI RIFLESSI A CARICO DEL COMUNE	98.919,09	107.757,41	113.883,11	121.079,83
1010601	8	Retribuzione Personale provvisorio Uffic	1.874,26	0,00	0,00	0,00
1010601	9	Oneri riflessi personale provvisorio Uff	561,56	0,00	0,00	0,00
1010602	2	Acquisto stampati, registri, cancelleria	3.500,00	3.900,00	4.500,00	4.500,00
1010602	3	Acquisto mobili e macchine di modico val	774,69	500,00	500,00	500,00
1010602	5	SPESE VARIE DI ESERCIZIO AUTOMEZZI SERV.	700,00	300,00	300,00	300,00
1010602	7	SPESE INVENTARIO BENI COMUNALI	500,00	300,00	300,00	300,00
1010602	13	Ufficio tecnico materiale varie	900,00	400,00	400,00	400,00
1010603	1	Collaborazione professionali LL.PP.	31.700,76	0,00	0,00	0,00
1010603	2	Collaborazione professionale Tecnica - C	0,00	0,00	15.697,92	53.721,36
1010603	3	Spese corsi di aggiornamento professiona	3.000,00	1.500,00	2.700,00	2.700,00
1010603	4	Spese per varie per compensi - commissio	230,40	4.000,00	2.300,00	2.300,00
1010603	5	SPESE PER PROGETTAZIONE PERIZIE, COLLAUDI	5.000,00	500,00	500,00	500,00
1010603	7	CONTROLLI SULL'ABUSIVISMO EDILIZIO	258,23	259,52	259,52	259,52
1010603	10	Utenze telefoniche cellulari ufficio tec	875,93	1.276,00	579,00	579,00
1010603	11	Spese manutenzione mobili, macchine, att	1.000,00	500,00	500,00	500,00
1010603	12	Aggiornamento e manutenzione software uf	4.200,00	5.800,00	5.800,00	8.160,00
1010603	13	Attività di caricamento ed elaborazione	1.000,00	1.000,00	500,00	500,00
1010603	15	Spese eliografiche per progetti	2.000,00	2.000,00	400,00	400,00
1010603	16	Assicurazione RCA	910,00	442,00	0,00	0,00
1010603	17	Spese di trascrizione beni acquisiti	100,00	100,00	0,00	0,00
1010603	18	Spese per progettazione, sopralluoghi, col	3.000,00	2.000,00	952,36	952,36
1010603	19	Spese eliografiche e copie varie	1.000,00	1.000,00	5.000,00	3.000,00
1010603	21	Indennità di missione e trasferte person	6.500,00	7.000,00	7.000,00	7.000,00
1010603	23	Manutenzione software - Ufficio Tecnico	0,00	3.240,00	2.400,00	2.400,00
1010603	24	Spese per perizie tecniche	0,00	0,00	4.400,00	4.400,00
1010605	1	Restituzione diritti L. 440/92	1.000,00	500,00	500,00	500,00
1010607	1	Imposta IRAP su personale	30.130,79	32.283,33	34.768,34	37.029,64
1010607	2	Tassa di circolazione autovettura Fiat U	120,00	120,00	120,00	120,00
1010607	3	Irap personale provvisorio Ufficio tecni	1.437,12	1.275,00	0,00	0,00
1010701	1	RETRIBUZIONE AL PERSONALE DI RUOLO E NON	196.230,16	180.371,66	193.737,11	164.180,73
1010701	2	ONERI RIFLESSI A CARICO DEL COMUNE	53.945,91	48.831,10	55.724,11	44.271,28
1010702	1	SPESE PER IL SERVIZIO ELETTORALE	500,00	500,00	500,00	500,00
1010702	2	Acquisto stampati, registri, cancelleria,	7.000,00	7.500,00	6.500,00	6.000,00
1010702	6	SPESE PER LA LEVA MILITARE	200,00	0,00	0,00	0,00
1010703	1	SPESE PER LA C.E.C.	18.715,94	18.716,00	18.716,00	18.716,00
1010703	2	SPESE PER LA COMMISSIONE ELETTORALE	3.700,00	0,00	0,00	0,00
1010703	3	Corsi per aggiornamento al personale	1.500,00	1.500,00	1.500,00	1.500,00
1010703	5	Caricamento dati informatici uff. demogr	500,00	500,00	500,00	500,00
1010703	6	Spese telefoniche uffici anagrafe	300,00	360,00	360,00	360,00
1010703	8	Indennità di missione e rimborso spese u	516,46	300,00	300,00	300,00
1010703	9	MECCANIZZAZIONE SERVIZI ANAGRAFE E STATO	3.500,00	0,00	0,00	0,00
1010703	10	Aggiornamento e manutenzione programmi u	2.500,00	2.500,00	2.500,00	5.436,00
1010707	1	Imposta IRAP su personale	16.935,89	15.517,58	17.439,94	13.822,64
1010801	1	QUOTA A CARICO DEL COMUNE BENEFICI LEGGE	10.329,14	10.329,00	10.329,00	10.329,14
1010801	4	EQUO INDENNIZZO PER INFIRMITA' DA CAUSA	7.000,00	0,00	0,00	2.500,00
1010801	6	FONDO PER IL SALARIO ACCESSORIO	154.918,92	174.865,62	160.533,80	161.984,66
1010801	9	Indennità Ufficio tecnico (109)	2.000,00	10.000,00	10.000,00	10.000,00
1010801	11	FONDO PER NUOVO CONTRATTO	0,00	98.348,11	25.000,00	0,00
1010801	13	FONDO PER CONTRIBUTI PREVID. -ASSIST. CAR	51.254,32	56.262,77	44.383,45	43.321,45
1010801	18	Progetto accertamento entrate	7.000,00	7.000,00	7.000,00	7.000,00
1010801	19	Oneri riflessi su arretrati contrattuali	0,00	28.033,24	6.503,72	0,00
1010801	20	Arretrati nuovo contratto Segretari Comu	0,00	23.457,66	0,00	0,00
1010801	21	Oneri riflessi su arretrati contrattuali	0,00	6.258,51	0,00	0,00

COMUNE DI CAPACCIO

TREND STORICO STANZIAMENTI IN USCITA

Pag.: 5

Data:14.04.2010

Intervento	Cap.	Descrizione	Stanziamen- to asestato 2007	Stanziamen- to asestato 2008	Stanziamen- to asestato 2009	Previsione 2010
1010801	22	RETRIBUZIONI AL PERSONALE DI RUOLO - AVV	0.00	0.00	75.261,27	75.534,58
1010801	23	ONERI RIFLESSI CARICO COMUNE - AVVOCATUR	0.00	0.00	20.015,24	20.090,62
1010801	24	Compensi professionali Avvocatura intern	0.00	0.00	21.500,00	30.000,00
1010801	25	Oneri riflessi su Compenso professional	0.00	0.00	6.151,80	7.503,60
1010801	26	Indennità chilometrica Avvocatura	0.00	0.00	3.000,00	157,20
1010801	27	Borse di Studio praricandato legale - A	0.00	0.00	0.00	2.750,00
1010801	28	Oneri riflessi -Inail- Missioni e Mensa	0.00	0.00	0.00	10.605,91
1010802	6	Acquisto riviste e libri - supporti info	0.00	0.00	700,00	700,00
1010803	4	SPESE AFFERENTI ALLA PUBBLICITA' L. 142/	2.000,00	2.000,00	2.000,00	2.000,00
1010803	5	Assicurazione Responsabilità civile - Re	772,95	351,19	351,19	351,19
1010803	7	Istituzione sportello unico	500,00	0.00	0.00	0.00
1010803	8	Assicurazione RCT per LSU	700,00	1.000,00	1.000,00	1.000,00
1010803	10	Spese condominiali locali sportello unic	2.582,28	2.000,00	2.000,00	2.000,00
1010803	11	Utenza energia elettrica locali sportell	2.332,91	2.433,00	2.433,00	2.433,00
1010803	12	Utenza Acqua uffici scalo	59,35	100,00	60,59	60,59
1010803	13	Convenzionamento Uff. Legale -Avvocato e	18.702,75	0.00	0.00	0.00
1010803	14	Gestione Supporto informatico, telematico	30.000,00	30.000,00	40.000,00	50.000,00
1010803	15	Spese condominiali edificio confiscato	500,00	500,00	500,00	500,00
1010803	17	Fondi Finanziamento Buoni Pasto	59.000,00	50.000,00	56.000,00	56.000,00
1010803	18	Oneri riflessi ed Irap su missioni e men	15.658,96	15.659,00	17.659,00	0.00
1010803	20	Canone annuale CST - Portale e Sito	0.00	5.010,00	4.500,00	6.600,00
1010803	21	Rimborso spese trasporto Avvocatura	0.00	0.00	1.200,00	3.500,00
1010803	22	Utenza telefonia mobile -Avvocatura	0.00	0.00	89,00	89,00
1010803	23	Utenza idrica Edifici FF.SS.	0.00	0.00	147,46	147,46
1010803	24	Progetto formativo Moma - Canone	0.00	0.00	3.000,00	3.000,00
1010804	1	Fitto locali per Uffici Comunali	15.881,05	16.200,00	17.000,00	4.500,00
1010804	2	Fitto Locali per Uffici Comunali	0.00	6.000,00	11.000,00	12.000,00
1010804	3	Fitto locali Uffici Piano Casa	0.00	0.00	0.00	6.000,00
1010805	3	CONTRIBUTI A GIORNALI LOCALI	500,00	500,00	500,00	500,00
1010805	6	Quota di partecipazione progetto CST	0.00	0.00	5.100,00	5.473,75
1010805	8	Quota Accordi di Reciprocità Sele-Paest	0.00	0.00	0.00	4.186,80
1010806	1	INTERESSI PASSIVI SUI RITARDATI PAGAMENT	10.000,00	1.500,00	1.000,00	5.000,00
1010806	3	Interessi su anticipazione di cassa	3.000,00	1.000,00	500,00	500,00
1010807	2	Imposta IRAP personale Salario Accessori	17.418,11	21.557,31	15.090,38	15.704,44
1010807	3	Irap Personale Provvisorio Uff. Legale	1.275,00	1.275,00	0.00	0.00
1010807	4	Irap - arretrati contrattuali	0.00	8.359,59	2.125,00	0.00
1010807	5	Irap - arretrati contrattuali Segretari	0.00	1.993,91	0.00	0.00
1010807	6	Irap Personale Uff. Avvocatura	0.00	0.00	6.201,67	6.224,90
1010807	7	Irap su compensi professionali -Avvocatu	0.00	0.00	25,50	2.550,00
1010807	8	Irap su Borse di studio praticante legal	0.00	0.00	0.00	250,00
1010807	9	Irap su missioni -Avvocatura	0.00	0.00	100,00	0.00
1010807	11	Irap su Missioni e Mensa	0.00	0.00	0.00	6.354,87
1010808	1	SPESE PER RISARCIMENTI DANNI	45.900,00	37.000,00	40.000,00	30.000,00
1010808	2	SPESE PER LITI, ARBITRAGGI E CONSULENZE	122.918,26	108.000,00	284.312,50	120.000,00
1010808	3	Debiti fuori bilancio	50.247,63	5.764,26	0.00	0.00
1010808	4	Risarcimento danni (avvocatura)	0.00	2.000,00	38.703,58	0.00
1010808	18	Incarichi legali e consulenze per liti -	0.00	2.000,00	10.000,00	15.000,00
1010808	19	Rimborso errata attribuzione Compartecip	0.00	25.333,80	0.00	0.00
1010811	1	FONDO DI RISERVA	0.00	6.752,62	3.196,87	50.000,00
1020102	3	Uffici giudiziari - Gasolio da riscaldam	12.000,00	10.000,00	9.000,00	9.000,00
1020102	5	Acquisto beni di consumo e beni mobili d	1.000,00	1.500,00	1.500,00	1.500,00
1020103	2	Utenza energia elettrica uffici giudizia	2.200,00	2.200,00	3.300,00	3.300,00
1020103	3	Utenze Telefoniche uffici giudiziari*	6.000,00	3.500,00	4.000,00	4.000,00
1020103	4	Pulizia edifici - Somministrazione	0.00	6.000,00	0.00	0.00
1020103	5	Pulizia Edifici Uffici giudiziari Affid.	0.00	0.00	6.000,00	6.000,00
1020103	6	Manutenzione software rilevazione presen	0.00	0.00	0.00	317,00
1030101	1	RETRIBUZIONE PERSONALE DI RUOLO E NON VV	459.297,98	497.061,37	473.103,80	474.594,84
1030101	2	RETRIBUZIONE AL PERSONALE PROVVISORIO VV	128.541,72	108.918,38	141.303,35	138.379,51

COMUNE DI CAPACCIO

Data:14.04.2010

TREND STORICO STANZIAMENTI IN USCITA

Pag.: 6

Intervento	Cap.	Descrizione	Stanziamen assestato 2007	Stanziamen assestato 2008	Stanziamen assestato 2009	Previsione 2010
1030101	5	ONERI RIFLESSI A CARICO DEL COMUNE	124.959,74	136.750,37	128.309,69	128.722,92
1030101	6	ONERI RIFLESSI A CARICO DEL COMUNE - PER	40.916,85	37.239,30	40.745,57	39.907,37
1030101	8	COMPENSI AL PERSONALE PER SERVIZI DI TUR	0,00	16.000,00	0,00	0,00
1030101	12	Progetto incentivante -Polizia municipal	35.000,00	52.000,00	70.000,00	50.000,00
1030101	13	Oneri riflessi su progetto vigilanza	8.754,20	11.204,80	17.900,00	12.506,00
1030101	15	Integrazione retrib. LSU - Polizia muni	9.000,00	2.610,00	5.773,49	5.773,49
1030101	16	Servizi Vigilanza Somministrazione	2.400,00	0,00	0,00	0,00
1030102	1	Acquisto cancelleria, stampati, registri	2.500,00	2.900,00	3.500,00	3.500,00
1030102	3	Acquisto carburante automezzi vigili urb	16.000,00	16.000,00	14.000,00	14.000,00
1030102	5	Corredo, casermaggio e sicurezza sul lav	27.000,00	6.300,00	8.500,00	20.000,00
1030102	7	Acquisto beni di consumo apparecchiature	1.000,00	1.000,00	1.500,00	1.000,00
1030102	19	Spese di casermaggio e varie Polizia str	500,00	500,00	500,00	500,00
1030102	20	Acquisto libri, proutuari, riviste,	1.000,00	800,00	500,00	500,00
1030102	21	Acquisto materiale uso didattico comando	500,00	0,00	500,00	500,00
1030102	22	Acquisto beni di consumo per procedure c	8.000,00	7.700,00	9.000,00	9.000,00
1030102	25	Acquisto dispositivi segnaletici ecc. po	500,00	0,00	800,00	500,00
1030103	1	Spese per aggiornamento profess.le Vigil	3.000,00	2.000,00	700,00	1.000,00
1030103	2	Assicurazione automezzi Vigili	6.000,00	6.000,00	6.100,00	5.600,00
1030103	3	Spese di gestione apparecchiature elettr	4.000,00	4.000,00	4.000,00	3.500,00
1030103	4	Spese per esecitazioni di tiro a segno d	2.500,00	3.000,00	2.738,40	3.000,00
1030103	8	Appalto manutenzione impianto telefonico	1.000,00	900,00	600,00	600,00
1030103	9	Utenze telefoniche comando vigili	9.000,00	8.700,00	8.700,00	8.700,00
1030103	10	Spesa energia elettrica comando vigili	4.265,83	3.966,00	4.966,00	4.966,00
1030103	11	Utenza acqua comando vigili	53,08	101,00	300,21	300,21
1030103	14	Manutenzione beni mobili comando vigili	500,00	500,00	500,00	500,00
1030103	15	Aggiornamento software comando vigili	3.000,00	2.800,00	2.800,00	2.800,00
1030103	16	Manutenzione automezzi comando vigili	2.118,11	1.500,00	3.000,00	2.700,00
1030103	17	Spese condominiali sede comando vigili	1.500,00	1.200,00	1.500,00	1.500,00
1030103	18	Spese postali comando vigili	25.000,00	20.000,00	20.000,00	20.000,00
1030103	19	Spese accertamento e notifica atti coman	1.000,00	2.200,00	2.500,00	2.500,00
1030103	20	Spese attività promozionali educazione s	500,00	300,00	100,00	100,00
1030103	26	Assicurazione integrativa personale vigi	25.000,00	25.000,00	25.000,00	25.000,00
1030103	27	Spese per lavaggio e stiratura divise	5.000,00	5.000,00	5.000,00	5.000,00
1030103	28	Spese per custodia, sequestri e fermi	300,00	0,00	300,00	300,00
1030103	29	Spese per rullini, sviluppo e stampe fot	4.000,00	5.000,00	5.000,00	7.600,00
1030103	30	Manutenzione attrezzature Vigili	5.880,00	3.000,00	8.395,31	11.000,00
1030103	31	Utenza telefonia mobile Vigili-	4.300,00	6.450,00	4.672,28	4.672,28
1030103	32	Polizia municipale acquisto materiale in	2.000,00	2.000,00	1.000,00	1.000,00
1030103	34	INDENNITA' DI MISSIONE.TRASFERTA E RIMBO	2.000,00	3.000,00	2.000,00	2.000,00
1030103	35	Spese manutenzione automezzi Vigili	5.118,11	3.000,00	3.000,00	3.000,00
1030103	36	Manutenzione ed aggiornamento softwre	500,00	0,00	0,00	0,00
1030103	37	Spese per Immigrati - Polizia municipale	1.000,00	1.500,00	10,00	10,00
1030103	39	Pratiche automobilistiche vigili	0,00	0,00	2.000,00	2.000,00
1030103	40	Servizio bollettazione - violazione codi	0,00	0,00	5.000,00	10.000,00
1030103	41	Corso aggiornamento Vigili -Fitto Mec	0,00	0,00	1.200,00	1.200,00
1030103	42	Incarichi di progettazione Polizia munic	0,00	0,00	0,00	3.000,00
1030104	1	Fitto locali per Uffici Comunali	35.000,00	35.000,00	36.000,00	39.000,00
1030104	2	Contratto locazione videosorveglianza	0,00	0,00	2.368,56	2.368,56
1030105	1	Rimborsi versamenti errati su violazioni	500,00	500,00	500,00	700,00
1030107	1	Tassa circolazione automezzi vigili urba	1.300,00	2.000,00	1.600,00	1.300,00
1030107	2	Imposta IRAP su personale	38.121,18	41.463,09	39.371,42	39.498,16
1030107	3	Imposta IRAP su progetto incentivante vi	2.975,00	3.850,00	5.950,00	4.250,00
1030107	4	Imposta IRAP su personale provvisorio	11.110,08	11.525,00	11.721,53	11.592,26
1030107	5	Irap Integrazione retrib.LSU Polizia	765,00	765,00	765,00	81,16
1030107	6	Canoni radiotelefonici comando vigili (s	1.200,00	1.300,00	1.300,00	1.300,00
1040102	2	Acquisto materiale igienico sanitario sc	1.500,00	2.200,00	2.000,00	2.000,00
1040102	9	Scuola materna - Gasolio e gas da riscal	4.000,00	0,00	0,00	0,00
1040103	2	Utenza energia elettrica scuole materne*	3.015,20	3.015,00	3.015,00	3.015,00

COMUNE DI CAPACCIO
TREND STORICO STANZIAMENTI IN USCITA

Data: 14.04.2010

Pag.: 7

Intervento	Cap.	Descrizione	Stanziamen- to assesta- to 2007	Stanziamen- to assesta- to 2008	Stanziamen- to assesta- to 2009	Previsione 2010
1040103	3	Utenze telefoniche scuole materne*	4.115,20	2.400,00	2.400,00	2.400,00
1040103	4	Utenza acqua scuole materne*	1.006,59	1.006,59	1.639,84	1.639,84
1040103	6	Scuola materna - Gasolio e gas da riscald	30.000,00	28.000,00	25.000,00	25.000,00
1040202	9	Acquisto materiale igienico sanitario sc	800,00	1.700,00	1.700,00	1.700,00
1040202	10	Acquisto stampati, registri, cancelleria	100,00	0,00	0,00	0,00
1040202	14	Istruzione elementare - Gasolio e gas da	6.000,00	0,00	0,00	0,00
1040202	15	Direzione didattica - Gasolio e gas da r	1.000,00	0,00	0,00	0,00
1040202	17	Cancelleria e stampati scuola elementare	3.000,00	3.000,00	3.000,00	3.000,00
1040203	2	Utenza energia elettrica scuole elementa	25.726,62	22.727,00	23.000,00	23.000,00
1040203	3	Utenze telefoniche scuole elementari*	4.833,43	4.000,00	4.000,00	4.000,00
1040203	4	Utenze telefoniche direzioni didattiche*	7.868,63	5.000,00	5.000,00	5.000,00
1040203	5	Utenza acqua direzioni didattiche*	100,00	100,00	100,00	100,00
1040203	6	Utenza acqua scuole elementari*	3.978,36	4.000,00	3.598,38	3.598,38
1040203	7	Spese condominiali locali direzione dida	200,00	200,00	0,00	0,00
1040203	9	Energia elettrica Direzione didattica	2.100,00	2.300,00	2.800,00	2.800,00
1040203	11	Istruzione elementare - Gasolio e gas da	38.000,00	36.000,00	35.000,00	35.000,00
1040203	12	Direzione didattica - Gasolio e gas da r	9.000,00	8.000,00	8.000,00	8.000,00
1040204	3	Fitto Scuola elementare Borgo Nuovo - Ag	0,00	0,00	19.000,00	22.000,00
1040205	1	CONTRIBUTI ALLE DIREZIONI DIDATTICHE PER	0,00	0,00	450,00	450,00
1040206	1	INTERESSI PASSIVI ED ALTRI ONERI PER MUT	47,27	43,19	6.461,76	25.813,12
1040302	1	Acquisto stampati, registri, cancelleria	100,00	0,00	0,00	0,00
1040302	7	Istruzione media - Cancelleria, stampati	200,00	0,00	0,00	0,00
1040302	8	Acquisto materiale igienico sanitario sc	1.000,00	1.500,00	2.000,00	2.000,00
1040302	13	Cancelleria e stampati scuole medie-	3.000,00	3.000,00	3.000,00	3.000,00
1040303	2	Utenza energia elettrica scuole medie*	6.864,57	8.465,00	10.965,00	10.965,00
1040303	3	Utenze telefoniche scuole medie*	10.784,57	8.500,00	8.500,00	8.500,00
1040303	4	Utenza acqua scuole medie*	666,62	666,62	323,84	323,84
1040303	6	Istruzione media - Gasolio e gas da risc	26.000,00	24.000,00	24.000,00	24.000,00
1040305	1	Contributi per inclusione scolastica	10.720,00	12.081,00	12.081,00	12.081,00
1040305	2	Contributi per iniziative scolastiche	1.200,00	1.200,00	1.200,00	1.200,00
1040501	1	RETRIBUZIONE AL PERSONALE DI RUOLO ASSIS	56.239,03	20.830,82	39.919,55	60.184,79
1040501	7	ONERI RIFLESSI PERSONALE DI RUOLO ASSIST	15.762,60	6.215,47	11.328,65	16.401,41
1040502	6	SPESE PER LIBRI DI TESTO AGLI ALUNNI DEL	35.000,00	36.000,00	36.000,00	36.000,00
1040502	14	SPESE PER LA FORNITURA DI CASSETTE DI PR	700,00	400,00	1.000,00	1.000,00
1040502	15	Spese per stampati e cancelleria	1.000,00	700,00	700,00	700,00
1040502	16	Assistenza scolastica, acquisto libri al	2.000,00	2.000,00	2.000,00	2.000,00
1040503	1	Trasporto scolastico - Affidamento a pr	613.000,00	191.360,00	0,00	0,00
1040503	2	Trasporto scolastico - Assicurazione aut	10.000,00	12.000,00	12.500,00	11.000,00
1040503	4	Refezione - scodellamento	13.376,85	15.377,00	15.377,00	15.377,00
1040503	8	Spese varie automezzi pubblica istruzion	8.000,00	0,00	0,00	0,00
1040503	16	SPESE PER LA REFEZIONE, ALIMENTARI-SUPPE	179.000,00	129.683,40	179.000,00	179.000,00
1040503	17	FORNITURA CARBURANTE AUTOMEZZI TRASPORTO	1.500,00	20.400,00	0,00	0,00
1040503	18	Spese varie e revisioni scuolabus	10.000,00	7.042,36	0,00	1.500,00
1040503	19	SPESE PER INTERVENTI A FAVORE DI ALUNNI	500,00	1.000,00	3.500,00	3.500,00
1040503	20	Meccanizzazione Ufficio Pubblica Istruzi	500,00	500,00	500,00	500,00
1040503	21	INDENNITA'DI MISSIONE, TRASFERTA E RIMBOR	900,00	1.400,00	900,00	900,00
1040503	22	Trasporto alunni - servizi integrativi	30.000,00	0,00	0,00	0,00
1040503	23	Trasporto - Assistenza scolastica - inte	0,00	214.229,40	4.200,00	0,00
1040503	24	Servizi Pubbl.Istruzione affidamento Cap	0,00	296.569,28	630.000,00	630.000,00
1040503	25	Carburante Auto Pubblica Istruzione	0,00	0,00	1.500,00	800,00
1040503	26	Pulizia straordinaria Plessi Scol. e pal	0,00	0,00	15.000,00	1.000,00
1040504	1	Noleggio Scuolabus	0,00	0,00	1.000,00	1.000,00
1040505	1	Libri di testo scuola obbligo (Regione 2	39.232,00	33.127,00	30.932,00	42.943,00
1040505	2	Contributi libri di testo Scuola Media s	11.932,00	13.037,00	11.553,00	11.553,00
1040505	3	Borse di studio L. R. 62/2000 risorsa 22	68.161,00	72.484,00	69.804,00	69.804,00
1040505	4	Contributi per iniziative scolastiche	5.000,00	0,00	0,00	0,00
1040506	1	INTERESSI PASSIVI ED ALTRI ONERI PER MUT	735,26	671,83	603,88	3.795,96
1040506	3	Preammortamento - acquisto Scuolabus	0,00	0,00	5.303,75	0,00

COMUNE DI CAPACCIO

Data:14.04.2010

TREND STORICO STANZIAMENTI IN USCITA

Pag.: 8

Intervento	Cap.	Descrizione	Stanziamen- to asestato 2007	Stanziamen- to asestato 2008	Stanziamen- to asestato 2009	Previsione 2010
1040507	1	TASSE CIRCOLAZIONE AUTOMEZZI TRASPORTO A	5.200,00	1.680,67	2.000,00	2.000,00
1040507	2	Imposta IRAP su personale	4.780,32	5.034,33	4.093,06	5.115,71
1040507	6	Inail personale Lsu Mensa scolastica	200,00	200,00	200,00	200,00
1050102	3	SPESE PER L'ACQUISTO DI NUOVI LIBRI PER	1.000,00	0,00	500,00	500,00
1050102	5	Acquisto materiali di consumo - mat. igi	400,00	400,00	400,00	400,00
1050103	3	Biblioteca - Internet - Infopoint	1.000,00	540,00	540,00	540,00
1050203	3	SPESE PROMOZIONALI PER ATTIVITA' CULTURA	1.400,00	0,00	0,00	0,00
1050203	4	COLONIE ESTIVE SCOLASTICHE	3.800,00	4.080,00	3.000,00	3.000,00
1050203	7	Spesa locali Banda Musicale (Energia Ele	400,00	300,00	300,00	300,00
1050203	12	Spese allestimento attività culturali e	6.500,00	0,00	0,00	0,00
1050203	13	Spese per manifestazioni culturali scola	1.000,00	1.000,00	1.000,00	1.000,00
1050203	14	SPESE PER I GIOCHI DELLA GIOVENTU' E DEI	500,00	500,00	500,00	500,00
1050203	15	SERVIZIO "INFORMA GIOVANI"	13.000,00	4.000,00	8.666,00	8.666,00
1050203	16	Spese per associazione Città dei Saponi	1.000,00	6.835,00	500,00	1.500,00
1050204	1	Fitto locali Uffici Capaccio Capoluogo	3.300,00	3.300,00	3.300,00	3.300,00
1050205	2	CONTRIBUTI A PRIVATI ENTI ED ASSOCIAZION	1.350,00	1.000,00	500,00	500,00
1050205	3	CONTRIBUTI ALLE BANDE MUSICALI	0,00	2.500,00	3.600,00	2.500,00
1050205	4	Bimed - Quota associativa	1.500,00	1.500,00	1.500,00	1.500,00
1050205	5	Contributi Premio Poesia	1.500,00	1.500,00	2.000,00	2.000,00
1050205	9	CONTRIBUTI A PRIVATI ED ASS.NI VERIE - C	5.000,00	5.000,00	5.000,00	5.000,00
1050205	10	Contributo Fondazione G.B. Vico	3.000,00	3.000,00	1.000,00	1.000,00
1050205	13	Migliore Presepe	1.500,00	0,00	0,00	0,00
1050205	14	Contributo per Concerti di Natale	4.000,00	4.300,00	5.000,00	5.000,00
1050205	15	Contributi ad associazione Culturali	0,00	4.000,00	1.000,00	1.000,00
1050205	16	Contributo II università Napoli - Istitu	0,00	0,00	25.000,00	5.000,00
1050205	17	Trasferimento Fondi Istituzione Poseidon	0,00	0,00	0,00	15.000,00
1060202	2	SPESE PER IMPIANTI SPORTIVI	700,00	700,00	700,00	700,00
1060202	6	Attrezzatura Impianti Sportivi e ricreat	500,00	500,00	500,00	500,00
1060203	1	Spese per manifestazioni sportive (Palla	2.500,00	1.235,00	1.000,00	1.000,00
1060203	3	Utenza energia elettrica impianti sporti	12.230,40	10.230,40	10.230,40	10.230,40
1060203	4	Utenza acqua impianti sportivi **	507,65	507,65	280,67	280,67
1060203	6	SPESE PER INIZIATIVE PROMOZIONALI NEL CA	1.500,00	1.000,00	500,00	500,00
1060203	7	SPESE PER IMPIANTI SPORTIVI	700,00	500,00	500,00	500,00
1060203	8	Fornitura gas campo sportivo	1.600,00	1.600,00	1.500,00	1.500,00
1060203	9	Spese idriche	22,26	120,00	18,70	18,70
1060205	1	Contributi a società sportive	1.000,00	1.700,00	500,00	500,00
1060205	2	Spese per manifestazione beach volley	10.000,00	0,00	0,00	0,00
1060205	3	Contributo ippico "La Città del Cavallo"	0,00	0,00	500,00	1.000,00
1060206	1	INTERESSI PASSIVI ED ALTRI ONERI PER MUT	0,00	0,00	17.423,03	24.216,12
1060301	1	Retribuzioni al personale di ruolo	24.103,09	25.338,09	25.473,39	25.603,88
1060301	2	Oneri Riflessi personale di ruolo	6.235,28	6.771,01	6.773,29	6.808,63
1060307	1	Imposta IRAP su personale	1.954,55	2.159,52	2.130,69	2.141,78
1070101	3	Retribuzioni personale provvisorio - Ser	1.874,26	0,00	0,00	0,00
1070101	4	Oneri riflessi - Servizi turistici	561,56	0,00	0,00	0,00
1070102	2	Acquisto stampati, cancelleria, ecc. - s	1.000,00	1.000,00	500,00	500,00
1070103	1	PROMOZIONE TURISTICA -PUBBLICITA'	2.000,00	3.000,00	4.950,00	6.000,00
1070103	3	Servizi turistici - pubblicità - Interne	2.000,00	0,00	0,00	0,00
1070103	4	Pubblicità su elenco telefonico - Seat P	6.000,00	6.000,00	6.000,00	6.000,00
1070103	6	Manutenzione ordinaria di beni	500,00	500,00	500,00	500,00
1070107	2	Tassa di circolazione Fiat Uno SA 772393	120,00	0,00	0,00	0,00
1070107	3	Irap personale provvisorio - Servizi tur	162,12	0,00	0,00	0,00
1070202	2	MATERIALE IGIENICO - VARIE	300,00	300,00	500,00	500,00
1070202	7	Cancelleria-manifesti-depliant	3.000,00	3.500,00	2.000,00	2.000,00
1070203	1	SPESE PER MANIFESTAZIONI E INIZIATIVE TU	6.000,00	3.000,00	1.500,00	1.500,00
1070203	5	Allestimento-Manifestazioni turistiche	19.500,00	12.260,00	0,00	0,00
1070203	6	Utenza energia elettrica ufficio informa	419,75	320,00	620,00	620,00
1070203	7	Utenza acqua ufficio informazioni turist	109,29	109,00	109,00	109,00
1070203	8	Utenze telefoniche ufficio sport turismo	100,00	0,00	100,00	1.200,00

COMUNE DI CAPACCIO

TREND STORICO STANZIAMENTI IN USCITA

Pag.: 9

Data:14.04.2010

Intervento	Cap.	Descrizione	Stanziamen- to assestato 2007	Stanziamen- to assestato 2008	Stanziamen- to assestato 2009	Previsione 2010
1070203	9	Spese per allestimento service manifesta	7.000,00	0,00	0,00	0,00
1070203	10	Assicurazione RCA Auto	2.000,00	0,00	0,00	0,00
1070203	11	Spese sorveglianza manifestazioni turist	500,00	500,00	500,00	500,00
1070203	12	Conferenza Siti Unesco	700,00	700,00	700,00	700,00
1070203	14	Spese per manifestazioni - allestimenti	5.000,00	4.500,00	3.000,00	2.500,00
1070203	15	Utenza telefonica mobile Ufficio turismo	1.400,00	1.400,00	230,00	230,00
1070203	17	Progetto Paestum fiorita-	8.000,00	0,00	0,00	0,00
1070203	23	Contributi Enpals Artisti	2.850,30	0,00	0,00	0,00
1070203	24	Manifestazione turistica - BIT Archeolo	11.000,00	2.200,00	0,00	0,00
1070203	25	SPESE PER ALLESTIMENTO MANIFESTAZIONI TU	1.700,00	0,00	0,00	0,00
1070203	26	Pubblicazione turistiche del territorio	500,00	0,00	0,00	0,00
1070203	27	Allestimento spettacoli affid. Società	0,00	13.220,00	25.000,00	25.000,00
1070203	28	Progetto Paestum Festival	0,00	0,00	285.103,42	120.000,00
1070203	29	Progetto Eventi Estivi 2010 ris.2176	0,00	0,00	0,00	130.000,00
1070204	1	Fitto locali per informazioni turistiche	1.549,37	1.549,00	8.000,00	9.000,00
1070205	1	CONTRIBUTI MANIFESTAZIONI-INIZIATIVE TUR	11.000,00	11.000,00	11.000,00	11.000,00
1070205	2	Contributo alla Digitale Biz(sito Web)	600,00	600,00	600,00	600,00
1070205	3	Contributo alla Fondazione Paestum (spet	85.000,00	85.000,00	0,00	0,00
1070205	4	Contributo all'Associazione Premio Charl	40.000,00	40.000,00	33.000,00	35.000,00
1070205	5	Contributo per la manifestazione del Car	8.000,00	8.000,00	8.000,00	8.000,00
1070205	6	Contributi per manifestazioni varie	29.000,00	76.500,00	71.955,34	60.000,00
1070205	8	Contributo Ass. Salerno eventi (Mongolfi	3.000,00	0,00	0,00	0,00
1070205	11	Contributi gestione uffici Turistici Pae	0,00	0,00	3.000,00	3.000,00
1070205	12	Sportello Turistico - Contributo Proloco	0,00	0,00	1.000,00	1.000,00
1070205	13	Contributo per BIT archeologica	0,00	0,00	3.000,00	3.000,00
1070208	1	Bollo automezzo turismo	600,00	0,00	0,00	0,00
1070208	2	Debiti fuori Bilancio - Manifestazioni t	0,00	23.993,06	0,00	0,00
1080101	1	RETRIBUZIONE AL PERSONALE DI RUOLO E NON	18.997,07	20.059,07	20.580,40	19.983,17
1080101	2	ONERI RIFLESSI A CARICO DEL COMUNE - PER	5.519,79	6.007,55	5.991,02	5.921,56
1080102	2	Acquisto materiali di consumo e beni di	500,00	500,00	500,00	500,00
1080102	6	ACQUISTO MATERIALE PER PARCHEGGI	500,00	0,00	0,00	0,00
1080102	10	Spese per stampati e cancelleria	150,00	150,00	300,00	300,00
1080102	13	Acquisto Bitume per buche	3.000,00	4.000,00	0,00	0,00
1080103	6	Utenza energia elettrica impianti semafo	7.214,51	8.715,00	9.715,00	9.715,00
1080103	7	Energia elettrica sottopassi	10.500,00	6.000,00	6.000,00	6.000,00
1080103	9	FORNITURA CARBURANTE AUTOMEZZI MANUT.STR	1.000,00	0,00	0,00	0,00
1080103	10	Manutenzione ordinaria segnaletica strad	1.000,00	1.050,00	11.000,00	8.000,00
1080103	11	Manutenzione ordinarie strade	26.666,67	0,00	0,00	0,00
1080103	12	Utenza Idrica parcheggi Paestum	0,00	0,00	206,32	206,32
1080103	13	Laboratorio di mobilità e ciclabilità	0,00	0,00	0,00	3.500,00
1080103	14	Energia elettrica parcheggi	0,00	0,00	0,00	1.200,00
1080104	1	Fitto aree attrezzate e parcheggi	15.500,00	15.000,00	16.000,00	14.000,00
1080104	2	Fitto locali stazione ferroviaria Paestu	7.000,00	8.500,00	11.000,00	11.000,00
1080106	1	INTERESSI PASSIVI ED ALTRI ONERI PER MUT	14.101,13	13.565,64	12.994,65	33.615,08
1080106	6	INTERESSI PASSIVI ED ALTRI ONERI PER MUT	551,62	525,18	497,34	468,08
1080106	7	Preammortamento - Mutuo Strade	0,00	0,00	1.166,82	0,00
1080107	2	Imposta IRAP personale	2.572,25	1.754,02	1.789,83	1.698,57
1080108	1	CONTRIBUTO FERROVIE E PROVINCIA PER ATTR	4.250,00	4.250,00	4.250,00	4.250,00
1080108	3	Canone di attraversamento Anas -	500,00	500,00	500,00	500,00
1080203	1	Utenza energia elettrica illuminazione p	378.000,00	363.000,00	378.000,00	389.235,35
1080203	3	Appalto manutenzione ordinario Pubb.illu	100.000,00	100.000,00	100.000,00	100.000,00
1080206	1	INTERESSI PASSIVI ED ALTRI ONERI PER MUT	5.295,19	4.898,11	4.472,75	4.017,09
1080305	4	Contributo Trasporto Urbano estivo	0,00	0,00	4.000,00	2.000,00
1090101	1	Retribuzione personale provvisorio LL.PP	3.748,52	0,00	0,00	0,00
1090101	2	Oneri riflessi personale LL.PP.	1.123,12	0,00	0,00	0,00
1090102	2	Acquisto cestini portarifiuti - spiagge	1.500,00	1.500,00	1.500,00	1.500,00
1090103	2	Pulizia straordinaria spiagge	20.000,00	0,00	0,00	0,00
1090103	3	Guida Toponomastica	500,00	0,00	1.000,00	1.000,00

COMUNE DI CAPACCIO

TREND STORICO STANZIAMENTI IN USCITA

Data:14.04.2010

Pag.: 10

Intervento	Cap.	Descrizione	Stanziamen- to assestato 2007	Stanziamen- to assestato 2008	Stanziamen- to assestato 2009	Previsione 2010
1090103	4	Spese per numerazione civica	500,00	500,00	500,00	500,00
1090103	5	INDAGINI GEOLOGICHE	1.500,00	1.500,00	1.500,00	1.500,00
1090103	10	ASSICURAZIONE AUTOMEZZI GESTIONE TERRITO	6.600,00	2.800,00	1.500,00	0,00
1090103	12	Collaborazioni professionali Urbanistica	80.328,50	10.800,14	0,00	0,00
1090103	13	Software Blumatica LL.PP.	0,00	0,00	0,00	1.680,00
1090104	1	Canone noleggio automezzo	4.320,00	6.688,00	6.751,80	6.751,80
1090105	2	Contributi ad Associazioni settore Ambie	5.000,00	5.000,00	3.000,00	3.000,00
1090107	1	Imposta IRAP personale provvisorio	1.182,35	0,00	0,00	0,00
1090107	2	BOLLO AUTOMEZZI GESTIONE TERRITORIO	1.500,00	1.500,00	1.500,00	900,00
1090203	3	Manutenzione ed aggiornamento software *	500,00	500,00	500,00	500,00
1090301	1	Inps -Inail Nucleo - Servizi di protezi	0,00	1.000,00	1.000,00	1.000,00
1090302	4	Corredo sicurezza ecc. Servizi di protez	0,00	0,00	1.000,00	2.500,00
1090303	1	SPESE PER INTERVENTI INDIFFERIBILI A SAL	3.236,11	4.000,00	0,00	0,00
1090303	3	Servizi di protezione civile - Salvatagg	30.000,00	36.000,00	40.000,00	40.000,00
1090303	4	Consumo energia elettrica Corpo Forestal	500,00	500,00	500,00	500,00
1090303	5	Spese telefoniche Polizia di Stato	600,00	350,00	500,00	500,00
1090303	6	Servizi di protezione civile - Nucleo pr	3.500,00	1.600,00	1.600,00	1.000,00
1090303	7	Disinfestazione e derattizzazione territo	500,00	500,00	500,00	500,00
1090303	8	Condominio Caserma Forestale	100,00	100,00	300,00	300,00
1090303	9	Utenze telefoniche Mobili Protezione Civ	250,00	350,00	300,00	300,00
1090303	11	Utenze telefoniche Protezione Civile	2.000,00	500,00	500,00	500,00
1090303	12	Spese manutenzione automezzo Protezione	1.000,00	500,00	1.000,00	500,00
1090303	13	Spese per assicurazione rca automezzi Pr	2.500,00	2.200,00	2.000,00	1.500,00
1090303	14	SPESE PER INTERVENTI INDIFFERIBILI SALVA	2.000,00	0,00	0,00	0,00
1090303	15	SPESE DIVERSE PER IL SERVIZIO ANTINCENDI	700,00	700,00	700,00	700,00
1090303	16	SPESE DI CARBURANTE AUTOMEZZO PROTEZIONE	1.000,00	500,00	500,00	500,00
1090303	17	Fornitura idrica sede Protezione Civile	30,80	100,00	32,38	32,38
1090303	18	Nucleo - Servizi di protezione civile	0,00	2.500,00	2.000,00	2.000,00
1090303	19	Polizza Assicurativa Nucleo Protezione	0,00	600,00	600,00	600,00
1090303	20	Spese per il Comitato Sicurezza e Ordine	0,00	0,00	500,00	500,00
1090304	1	Servizi di protezione civile - Fitto cas	3.500,00	3.200,00	3.500,00	4.000,00
1090307	2	Spese per bolli e tasse varie automezzi	1.000,00	700,00	700,00	350,00
1090307	3	Irap Nucleo protezione civile	0,00	340,00	340,00	340,00
1090402	2	Acquisto materiali di consumo e beni di	500,00	500,00	1.000,00	1.000,00
1090402	4	CARBURANTE SERVIZIO IDRICO	1.200,00	500,00	700,00	0,00
1090402	9	SPESE PER MANUNTENZIONE CANALI	1.343,34	500,00	500,00	500,00
1090402	10	Spese acquisto materiale di consumo Depu	0,00	0,00	20.000,00	30.000,00
1090402	16	Spese per stampati e cancelleria	700,00	500,00	700,00	700,00
1090402	21	Acquisto materiale di consumo - Ipoclori	0,00	0,00	6.000,00	5.000,00
1090403	8	Utenza energia elettrica impianti di dep	290.000,00	280.000,00	290.000,00	290.000,00
1090403	9	Spese appalto manutenzione impianti depu	190.132,13	186.000,00	362.626,33	275.853,60
1090403	10	Utenza acqua bagni pubblici **	1.138,96	1.200,00	1.755,91	1.755,91
1090403	11	Utenze telefoniche servizio idrico **	624,92	925,00	103,00	103,00
1090403	12	Utenza acqua impianto di depurazione	977,02	977,02	524,33	524,33
1090403	13	Energia elettrica Servizio idrico	2.500,00	1.500,00	2.200,00	2.200,00
1090403	14	Fornitura carburante Servizio idrico	1.200,00	1.200,00	1.200,00	1.200,00
1090403	15	SPESE PER LA PROVVISITA D'ACQUA	56.848,17	56.848,00	48.000,00	48.000,00
1090403	16	SPESE PER MANUNTENZIONE CANALI e FOSSI	1.343,34	1.300,00	1.300,00	1.300,00
1090403	17	Analisi acqua potabile	2.000,00	5.000,00	2.500,00	2.000,00
1090403	18	Manuenzione servizio idrico (Sistemi Sud	13.333,33	0,00	0,00	0,00
1090403	19	Manutenzione ordinaria rete fognaria-imp	0,00	20.000,00	3.000,00	3.000,00
1090403	20	Consulenza autocontrollo HACCP-D.Lgs.193	0,00	500,00	500,00	500,00
1090403	21	Smaltimento ed espurgo depuratore	0,00	0,00	150.000,00	185.000,00
1090403	22	Assistenza tecnica depuratore - Asis	0,00	0,00	22.000,00	3.666,68
1090403	23	Analisi Acque depurazione ARPAG	0,00	0,00	0,00	2.000,00
1090405	2	Quota partecipazione Consorzio Ambito Se	21.201,73	21.201,73	21.201,73	21.201,74
1090406	1	INTERESSI PASSIVI ED ALTRI ONERI PER MUT	142.607,00	138.840,33	144.257,50	139.874,42
1090406	3	INTERESSI PASSIVI ED ALTRI ONERI BANCA S	25.061,52	23.548,51	21.942,05	20.236,01

COMUNE DI CAPACCIO
TREND STORICO STANZIAMENTI IN USCITA

Pag.: 11

Data: 14.04.2010

Intervento	Cap.	Descrizione	Stanziamen- to assesta- to 2007	Stanziamen- to assesta- to 2008	Stanziamen- to assesta- to 2009	Previsione 2010
1090407	1	TASSA CIRCOLAZIONE AUTOMEZZI SERV. IDRIC	118,79	300,00	300,00	300,00
1090408	2	Servizio idrico integrato	147.617,19	147.617,00	0,00	0,00
1090502	12	Servizio smaltimento rifiuti-acquisto bu	50,00	15.000,00	15.000,00	20.000,00
1090503	12	Raccolta e smaltimento rifiuti urbani -	2.479.567,26	2.582.120,97	3.024.792,90	2.915.164,88
1090503	14	Spese per l'area di stoccaggio rifiuti e	1.090.217,22	1.001.948,33	902.149,53	1.002.473,40
1090503	16	Smaltimento beni derivanti dalla differe	586.785,73	482.862,18	892.339,66	590.749,46
1090503	17	Smaltimento carcasse animali-	1.000,00	3.000,00	7.000,00	0,00
1090503	18	Spese telefoniche numero verde	860,00	1.260,00	1.260,00	1.260,00
1090503	19	Gestione isola Ecologica (2 u.) Capaccio	0,00	0,00	0,00	49.907,52
1090503	20	Trasferimento Organico	0,00	0,00	0,00	161.718,54
1090503	21	Servizio smaltimento rifiuti	0,00	0,00	0,00	5.000,00
1090504	1	Fitto discarica	52.507,77	53.531,64	55.502,91	54.500,00
1090505	4	Quote Consortili R.S.U. - Bacino SA/2	5.226,03	5.226,00	5.226,00	5.226,00
1090506	1	INTERESSI PASSIVI ED ALTRI ONERI PER MUT	39.194,35	37.850,65	36.442,54	34.966,91
1090602	4	Acquisto attrezzature per arredo urbano	5.000,00	4.100,00	3.000,00	3.000,00
1090602	11	Spesa per messa a dimora albero L. 113/	3.682,85	0,00	0,00	0,00
1090603	4	Manutenzione arredo e verde pubblico urb	106.666,66	2.000,00	2.000,00	2.000,00
1090603	6	Utenza energia elettrica parchi e giardi	11.049,37	9.049,00	9.849,00	9.849,00
1090603	7	Utenza telefonica mobile Uff. LL.pp. e T	2.000,00	3.000,00	3.600,00	3.600,00
1090603	8	Pulizia verde cinta muraria - Società Ca	10.000,00	10.000,00	10.000,00	10.000,00
1090603	9	Manutenzione arredo urbano - parchi e gi	1.414,32	2.000,00	2.000,00	2.000,00
1090603	10	Spesa per messa a dimora albero L. 113/	3.682,85	3.683,00	3.683,00	3.683,00
1090603	11	Fornitura idrica parco giochi Licinella	31,77	31,77	21,10	21,10
1090603	13	Interventi disinfezione e pulizia ver	0,00	2.000,00	0,00	0,00
1090605	3	Contributo per progetto Rosa di Paestum	0,00	1.100,00	0,00	0,00
1090606	1	INTERESSI PASSIVI ED ALTRI ONERI PER MUT	6.520,32	6.419,32	6.312,51	6.199,59
1100103	2	Spese per indagini socio ambientali su n	14.962,20	14.962,00	0,00	0,00
1100103	3	Spese per ricovero minori in Istituti (o	35.000,00	39.490,96	94.896,35	86.000,00
1100103	7	Centri di aggregazione minori (Regione	45.500,00	45.500,00	45.500,00	45.500,00
1100103	10	Piano sociale (Bimbo Mobile) - Regione e	40.000,00	40.000,00	20.343,06	20.343,06
1100105	1	Contributi alle famiglie affidatarie di	2.000,00	0,00	0,00	0,00
1100105	3	CONTRIBUTI ALLE MADRI PER MINORI ILLEGIT	1.000,00	500,00	500,00	500,00
1100105	11	Contributi per spese viaggio handicap	3.000,00	1.000,00	1.000,00	1.000,00
1100105	12	Contributi ad Associazioni ed Enti	3.000,00	0,00	0,00	0,00
1100203	1	SPESE PER RANDAGISMO	26.029,43	30.000,00	65.000,00	120.000,00
1100401	1	RETRIBUZIONE AL PERSONALE SERVIZIO ASSIS	53.204,13	57.948,02	61.243,11	61.088,14
1100401	2	ONERI RIFLESSI A CARICO DEL COMUNE-PERSO	14.909,20	16.450,81	16.570,72	16.461,92
1100402	10	Assistenza soc. - stampati e cancelleria	1.000,00	600,00	1.000,00	1.000,00
1100403	3	Spese per indagini socio ambientali pers	500,00	500,00	0,00	0,00
1100403	4	Spesa per soggiorni climatici e termali	25.000,00	25.000,00	25.000,00	25.000,00
1100403	6	Integrazione sociale servizio vigilanza	10.000,00	10.000,00	10.000,00	10.000,00
1100403	8	Integrazione sociale Anziani (Nonno civi	2.890,48	2.890,48	2.800,00	2.800,00
1100403	10	Spese per ricovero anziani in Istituti -	5.000,00	8.500,00	8.500,00	8.500,00
1100403	13	Gettoni di presenza per la commissione c	3.000,00	3.000,00	3.000,00	3.000,00
1100403	17	Gettoni di persenza Commissione per cano	2.065,83	1.066,00	2.066,00	2.066,00
1100403	21	Spese per il trasporto di infermi nei lu	220,00	1.220,00	1.220,00	1.220,00
1100403	23	Utenza acqua ufficio di collocamento **	51,65	52,00	70,84	70,84
1100403	24	Utenza energia elettrica ufficio colloca	691,14	491,00	491,00	491,00
1100403	25	Spese condominiali locali uffici colloca	500,00	500,00	600,00	600,00
1100403	26	Assistenza pubblica - spese pari opportu	1.000,00	2.000,00	2.000,00	2.000,00
1100403	27	Manutenzione ed aggiornamento software a	350,00	350,00	350,00	350,00
1100403	28	Trasporti sociali vari	500,00	500,00	500,00	500,00
1100403	29	Utenza idrica Ufficio di Piano	100,00	100,00	100,00	100,00
1100403	30	Assicurazione RCA Ludobus	1.800,00	1.800,00	1.800,00	1.800,00
1100403	34	Spazi ricreativi per Anziani - Piano soc	3.658,66	3.658,66	3.600,00	3.600,00
1100403	36	Assistenza domiciliare anziani - Piano	68.138,76	68.138,76	60.355,15	60.355,15
1100403	37	Assistenza domiciliare disabili - Piano	33.000,00	33.000,00	32.227,75	32.227,75
1100403	42	Utenza elettrica per attività Socio-Cult	1.750,00	1.400,00	1.400,00	1.400,00

Intervento	Cap.	Descrizione	Stanziamen- to assestato 2007	Stanziamen- to assestato 2008	Stanziamen- to assestato 2009	Previsione 2010
1100403	43	Utenza idrica Centro sociale Cafasso	100,00	100,00	100,00	100,00
1100403	44	Corsi di aggiornamento professionale	700,00	700,00	700,00	700,00
1100403	46	Trasporto sociale anziani (Regione)	4.500,00	4.500,00	0,00	0,00
1100403	47	Assistenza - Energia elettrica locali Po	1.500,00	1.000,00	1.500,00	1.500,00
1100403	48	Assistenza - Fornitura idrica locale pon	28,84	150,00	18,17	18,17
1100403	49	Assistenza - Utenza telefonica Croce Ros	2.000,00	1.400,00	1.400,00	1.400,00
1100403	50	Servizio di telesoccorso Anziani	1.000,00	1.500,00	1.500,00	1.500,00
1100403	51	Indennità di missione personale Assisten	1.000,00	700,00	700,00	700,00
1100403	52	Fornitura idrica guardia medica Licinell	100,00	100,00	17,95	17,95
1100403	53	Servizio Sociale Comunità	0,00	14.020,00	0,00	0,00
1100403	54	Assistenza domiciliare Anziani - Ente	0,00	0,00	3.406,94	3.406,94
1100403	55	Assistenza domiciliare Disabili - Ente	0,00	0,00	1.650,00	1.650,00
1100404	2	FITTO LOCALI UFFICI DI COLLOCAMENTO	9.000,00	9.000,00	9.500,00	10.000,00
1100404	5	FITTO LOCALE PER GUARDIA MEDICA	4.200,00	4.200,00	4.200,00	4.200,00
1100405	5	Assistenza post penitenziaria *	1.000,00	0,00	0,00	0,00
1100405	9	Spese per l'assistenza ex ENAOLI (Risors	13.000,00	13.000,00	13.000,00	13.000,00
1100405	12	ASSEGNI INCOLLOCAMENTO ex ANMIL (Cap. 18	900,00	900,00	900,00	900,00
1100405	13	Contributi vari per assistenza e benefic	35.000,00	41.640,00	54.500,00	54.500,00
1100405	14	ASSISTENZA ALLE FAMIGLIE DEI LAVORATORI	7.000,00	7.000,00	7.000,00	7.000,00
1100405	18	CONTRIBUTI PER L'ASSISTENZA AGLI HANDICA	1.500,00	1.000,00	1.000,00	1.000,00
1100405	19	PROBLEMA GIOVANI -CONTRIBUTI e ASSISTENZ	35.542,95	35.542,95	0,00	0,00
1100405	24	Quota di partecipazione spese Uff. Collo	20.000,00	20.000,00	20.000,00	21.059,73
1100405	25	contributi ad Associazioni assistenziali	5.000,00	3.500,00	5.000,00	5.000,00
1100405	29	Contributi per eliminare barriere arch	20.000,00	20.000,00	20.000,00	20.000,00
1100405	36	Contributi locazione meno abbienti (Regi	20.000,00	20.000,00	40.748,59	40.748,59
1100405	37	Piano di Zona Ufficio di Piano (quote an	25.003,90	25.003,90	26.003,90	26.003,90
1100405	38	Contributi reddito di cittadinanza	168.000,00	168.000,00	168.000,00	168.000,00
1100405	39	Piano Sociale - partecipazione alle spes	76.200,00	76.200,00	76.200,00	76.200,00
1100405	40	Progetto Acropolis- Poseidonia	8.575,00	3.084,04	0,00	0,00
1100405	41	Contributi per attivita culturali Anzi	3.000,00	1.500,00	1.500,00	1.500,00
1100405	42	Quota Ufficio Piano -Assistenti sociali	0,00	11.400,00	0,00	0,00
1100405	43	Contributi locazione canone meno abbient	0,00	1.000,00	1.000,00	1.000,00
1100405	44	Contributo Caritas per Banco Alimentare	0,00	0,00	5.000,00	5.000,00
1100405	45	Contributi Reg.Piani Sociali (Fondi per	0,00	0,00	9.372,97	9.372,97
1100405	46	Programma volti alla fruizione del mare-	0,00	0,00	2.768,00	2.768,00
1100407	1	Imposta IRAP personale Assistenza	4.522,35	5.040,58	5.363,16	5.192,49
1100407	3	Tassa di circolazione Ludobus targa BT 9	300,00	300,00	300,00	300,00
1100501	1	RETRIBUZIONE AL PERSONALE DI RUOLO E NON	18.997,12	19.959,12	28.380,44	30.045,55
1100501	5	ONERI RIFLESSI A CARICO DEL COMUNE - SER	5.519,81	6.007,56	5.868,97	6.607,04
1100502	2	Acquisto materiali di consumo e beni di	1.000,00	0,00	0,00	0,00
1100502	4	SPESE PER CASSE FUNEBRI PER I POVERI	1.100,00	1.500,00	1.500,00	1.500,00
1100502	6	Spese per stampati e cancelleria	774,69	500,00	700,00	700,00
1100502	7	Servizio necroscopico e cimiteriale -mat	1.549,37	1.949,00	2.000,00	2.000,00
1100502	14	Servizio cimiteriale - gas	1.000,00	1.000,00	1.000,00	1.000,00
1100503	1	Esumazione-Tumulazione-Pulizia CIMITERO	42.666,67	0,00	0,00	0,00
1100503	2	SPESE PER ONORANZE FUNEBRI A CARICO DEL	1.200,00	3.000,00	2.000,00	2.000,00
1100503	5	Utenza energia elettrica cimitero **	16.063,31	10.063,31	14.063,31	14.063,31
1100503	6	Utenze telefoniche servizi cimiteriali *	1.009,28	969,00	909,00	909,00
1100503	9	Utenza telefonica mobile cimitero-	200,00	300,00	230,00	230,00
1100503	10	Lavori integrativi di manutenzione e pul	5.000,00	0,00	0,00	0,00
1100503	11	Manutenzione ordinarie lampade votive	1.000,00	2.000,00	2.000,00	2.000,00
1100503	12	Spese per servizio lampade votive	2.000,00	2.000,00	2.000,00	2.000,00
1100503	14	Servizio cimiteriale - gas	1.000,00	1.000,00	1.000,00	1.000,00
1100506	1	INTERESSI PASSIVI ED ALTRI ONERI PER MUT	298,74	272,98	245,35	215,77
1100507	1	Imposta IRAP personale	1.572,26	1.754,03	1.989,84	2.078,51
1110101	1	RETRIBUZIONE AL PERSONALE DI RUOLO E NON	17.623,82	18.086,95	19.342,01	19.444,79
1110101	4	ONERI RIFLESSI A CARICO DEL COMUNE-AFFIS	5.109,36	5.397,11	5.844,85	5.373,52
1110102	2	Acquisto materiali di consumo e beni di	774,69	300,00	300,00	300,00

Intervento	Cap.	Descrizione	Stanziamen- to assestato 2007	Stanziamen- to assestato 2008	Stanziamen- to assestato 2009	Previsione 2010
1110102	4	Spese per stampati e cancelleria	258.23	200.00	300.00	300.00
1110103	2	Utenza telefonica mobile Ufficio Affissi	400.00	600.00	321.00	321.00
1110103	3	INDENNITA' DI MISSIONE.TRASFERTA E RIMBO	1.528.00	500.00	1.669.27	1.669.27
1110107	2	Imposta IRAP personale	1.455.62	1.637.39	1.733.53	1.642.27
1110202	1	Fiera EXPO' - spese varie di allestiment	3.000.00	0.00	0.00	0.00
1110202	2	Spese per mercato settimanale	300.00	200.00	200.00	200.00
1110202	5	Acquisto stampati, cancelleria ecc. uffi	300.00	200.00	300.00	300.00
1110203	2	Spese per mercatino biologico	100.00	0.00	0.00	0.00
1110203	3	Spese Manutenzione Mercato Settimanale	258.23	0.00	0.00	0.00
1110203	4	Spese per informativa strutture ricettiv	1.000.00	0.00	0.00	0.00
1110205	2	Contributo per promozione Mozzarella	8.000.00	5.000.00	4.700.00	10.000.00
1110205	3	Festa del carciofo	0.00	0.00	0.00	3.000.00
1110306	1	INTERESSI PASSIVI ED ALTRI ONERI PER MUT	80.33	73.39	65.98	58.02
1110501	1	Retribuzione personale di ruolo	36.165.10	38.449.88	23.055.02	23.251.59
1110501	2	Oneri riflessi personale di ruolo - comm	9.505.44	10.191.68	7.136.44	6.189.02
1110503	1	SPESE PER GETTONI DI PRESENZA COMMISS. C	2.000.00	2.000.00	2.000.00	2.000.00
1110503	3	L.R. 34/81 RAZIONALIZZAZIONE SETTORE DIS	0.00	0.00	16.000.00	16.000.00
1110503	7	Spese per Ufficio Agricolo Comunale	0.00	0.00	500.00	500.00
1110505	2	Servizi relativi al commercio -contrib.r	5.000.00	0.00	0.00	0.00
1110505	3	Contributi promozione agricola e zootecn	0.00	0.00	1.500.00	1.500.00
1110507	1	Imposta IRAP personale- commercio	2.989.03	3.341.59	2.374.20	1.890.91
1120508	1	Farmacie	306.38	306.00	0.00	0.00
TOTALI TITOLO 1			14.152.462,70	14.750.749,37	16.236.799,88	15.929.299,22
2010310	1	Versamenti su conti vincolati (E. 4300.0	3.000.000,00	3.000.000,00	3.000.000,00	3.000.000,00
2010405	1	Acquisto autovettura Affissione	0.00	0.00	8.250.00	0.00
2010501	3	Gestione dei beni demaniali e patrimonia	215.000,00	0.00	0.00	0.00
2010501	4	Gestione dei beni demaniali e patrimonia	100.000,00	282.311,55	286.172,18	87.000,00
2010501	5	Gestione dei beni demaniali e patrimonia	0.00	8.646.348,78	0.00	0.00
2010501	9	Manutenzione straordinaria immobili (Bil	10.000,00	48.180,79	0.00	0.00
2010501	12	Opere di recupero valori paesagistici (R	65.000,00	60.000,00	50.000,00	30.000,00
2010501	13	Manutenzione e adeguamento a norme info	9.000,00	7.000,00	5.000,00	10.000,00
2010501	14	Opere di riqualificazione aree degradate	65.000,00	60.000,00	50.000,00	30.000,00
2010501	15	Manutenzione straordinaria immobili Sco	3.000,00	0.00	0.00	0.00
2010501	16	Staccionata Collinetta - Debiti Fuori Bi	0.00	3.421,29	0.00	0.00
2010501	17	Manutenzione straordinaria ex Asilo	0.00	15.000,00	0.00	0.00
2010501	19	Restauro e valorizzazione Patrimonio (PO	0.00	426.594,40	9.127.303,00	14.457.943,00
2010501	20	Manut.rete fognaria Gromola - Scalo--Res	0.00	154.180,66	0.00	0.00
2010501	22	Inteventi Palme - punteruolo rosso	0.00	0.00	139.355,36	142.548,75
2010501	23	Manutenzione Patrimonio Art.5 L.447/98	0.00	0.00	1.000.000,00	100.000,00
2010503	2	Manutenzione pubblica illuminazione - on	100.000,00	100.000,00	100.000,00	100.000,00
2010503	3	Manutenzione immobili - Affid. Capaccio-	0.00	0.00	39.000,00	39.000,00
2010503	5	Numerazione civica - estimi catastali (b	22.000,00	73.000,00	144.000,00	193.000,00
2010505	1	acquisto attrezzatura informat. (Fondi F	7.192,53	2.193,53	9.193,53	0.00
2010505	2	Acquisto mobili ed attrezzatura	5.000,00	9.000,00	0.00	0.00
2010505	3	Acquisto attrezzatura e software informa	20.000,00	11.500,00	7.000,00	20.000,00
2010505	6	Acquisto -Manutenzione straordinaria Auto	22.000,00	4.000,00	10.000,00	10.000,00
2010505	7	Acquisto attrezzatura e mobili - funz.tr	0.00	1.000,00	7.000,00	0.00
2010505	8	Acquisto Condizionatori	0.00	9.400,00	0.00	0.00
2010505	9	Quota progetto Scacco - annualità	0.00	0.00	0.00	10.509,60
2010505	10	Quota progetto Ali - Riuso annualità	0.00	0.00	0.00	17.027,61
2010506	2	Studi di fattibilità energia alternative	0.00	5.000,00	0.00	0.00
2010506	3	Progettazioni opere pubbliche (cond. ed	0.00	145.000,00	28.417,54	20.000,00
2010506	4	Incarichi di Progettazione ris.4280 - co	0.00	0.00	0.00	24.000,00
2010506	5	Ufficio Edilizio Piano Casa	0.00	0.00	0.00	100.000,00
2010506	6	TIL Magna Graecia-Piano valorizzazione b	0.00	0.00	0.00	6.335,39
2010508	1	Costituzione Multiservizio (Bilancio)	0.00	50.000,00	0.00	0.00

COMUNE DI CAPACCIO

TREND STORICO STANZIAMENTI IN USCITA

Pag.: 14

Data:14.04.2010

Intervento	Cap.	Descrizione	Stanziamen to assestato 2007	Stanziamen to assestato 2008	Stanziamen to assestato 2009	Previsione 2010
2010606	2	Progettazione opere pubbliche	0,00	10.519,62	15.000,00	0,00
2010606	11	Progetto POS	10.000,00	0,00	0,00	0,00
2010802	2	ACQUISIZIONE BENI IMMOBILI ABUSIVI (in d	100.000,00	100.000,00	100.000,00	100.000,00
2020101	3	Manutenz. straordinaria Pretura- bilanci	0,00	3.500,00	3.500,00	3.500,00
2020105	1	Uffici giudiziari	0,00	2.600,00	0,00	0,00
2030105	1	ACQUISTO ATTREZZATURA - AUTOVETTURE - RI	30.000,00	0,00	5.000,00	5.000,00
2030105	3	Polizia municipale - acquisto e manutenz	48.000,00	23.000,00	15.000,00	8.000,00
2030105	6	Attrezzatura rilevazione infrazioni -pro	81.500,00	0,00	10.000,00	12.000,00
2030105	7	Progetto sicurezza urbana - videosorvegl	93.000,00	80.000,00	0,00	60.000,00
2030105	8	Acquisti mobili per polizia municipale	0,00	3.000,00	0,00	0,00
2030105	10	Ripristino Sistema Sorveglianza - Polizi	0,00	0,00	21.723,74	0,00
2040101	3	Opere scuole Materne (Mutuo- Reg/Stato)	0,00	330.000,00	330.000,00	262.643,25
2040101	4	Scuola infanzia Capaccio Scalo Mutuo e c	0,00	0,00	0,00	254.918,46
2040105	1	Scuola materna - beni mobili, macchine e	0,00	4.500,00	4.500,00	4.500,00
2040201	6	Opere Istruzione elementare (Contributi	125.000,00	270.000,00	145.000,00	2.135.000,00
2040201	7	Opere Istruzione elementare (Mutui e R	0,00	0,00	455.328,39	0,00
2040201	10	Opere Istruzione elementare (avanzo)	0,00	0,00	52.000,00	0,00
2040201	11	Manutenzione scuole (Oneri)4260	20.000,00	25.000,00	10.000,00	30.000,00
2040201	12	Lavori di somma urgenza Scuola Elementar	0,00	0,00	64.307,53	0,00
2040201	13	Scuola elementare Laura Mutuo e contr.St	0,00	0,00	0,00	169.945,62
2040201	14	Scuola elementare Tempa S.Paolo Mutuo e	0,00	0,00	0,00	84.972,81
2040205	1	Istruzione elementare -mobili, macchine	4.500,00	4.500,00	4.500,00	4.500,00
2040205	2	Spese manutenzione automezzi	0,00	15.000,00	0,00	0,00
2040206	1	Spese per Anagrafe edilizia Scolastica	0,00	0,00	40.000,00	0,00
2040301	11	Lavori di somma urgenza Scuole medie	0,00	0,00	1.630,11	0,00
2040301	12	Manutenzione Plessi Scolastici -Scuola m	0,00	0,00	22.000,00	0,00
2040301	13	Scuola elementare media Capoluogo Mutuo	0,00	0,00	0,00	158.358,42
2040305	1	Attrezzatura-mobili-ecc Scuole- bilancio	0,00	4.500,00	4.500,00	4.500,00
2040501	3	Realizz.del Parco Scolastico del Mezzogi	0,00	0,00	400.000,00	400.000,00
2040505	3	Manutenzione scuolabus	27.000,00	0,00	0,00	0,00
2040505	4	Manutenzione straord. automezzi - Aff.Ca	0,00	0,00	10.000,00	10.000,00
2040505	5	Acquisto Scuolabus - Mutuo	0,00	0,00	75.000,00	0,00
2040505	6	Acquisto attrezzature scolastiche - Hand	0,00	0,00	0,00	15.000,00
2060101	1	Costruzione piscina coperta cap. - Cent	0,00	0,00	0,00	2.968.784,98
2060201	12	Stadio comunale, palazzo sport-altri imp	2.000.000,00	491.000,00	850.000,00	937.000,00
2060201	13	Palestra Capaccio Scalo	0,00	11.803,74	0,00	144.761,02
2070205	1	Manifestazioni turistiche - acquisto att	2.000,00	15.500,00	0,00	0,00
2080101	24	Opere stradali (Contributo Regionale PO	2.700.000,00	8.198.216,63	9.135.417,00	25.865.130,00
2080101	29	Opere viabilità - Proventi contravvenzio	4.000,00	3.000,00	0,00	0,00
2080101	36	Infrastrutture PIP	800.000,00	800.000,00	0,00	0,00
2080101	37	Manutenzione strade - Mutuo	0,00	0,00	500.000,00	0,00
2080101	39	Lavori di somma urgenza -Strade	0,00	0,00	188.983,18	0,00
2080103	1	Manutenzione straordinaria impianti sema	12.000,00	4.000,00	10.000,00	12.000,00
2080105	1	Acquisto attrezzatura per segnaletica e	23.000,00	13.000,00	15.500,00	10.000,00
2080201	12	Manutenzione straord.Illuminazione pubbl	0,00	500.000,00	500.000,00	0,00
2080201	13	Adeguamento Illuminazione pubblica (POR)	0,00	0,00	10.539.052,00	10.539.052,00
2090101	1	INTERVENTI DI BONIFICA SITI (EX ART.192)	0,00	50.000,00	0,00	0,00
2090105	4	PUC - Aerofotogrammetria	0,00	0,00	0,00	20.000,00
2090106	8	Piano Regolatore Generale-Integrazione	35.000,00	50.000,00	70.000,00	125.530,00
2090106	9	Progetti-Piani- Incarichi in materia acu	80.000,00	48.000,00	19.900,00	44.000,00
2090106	11	PUC - Ufficio di Piano	0,00	0,00	31.200,00	47.001,60
2090106	12	Incarichi PUC	0,00	0,00	11.635,20	0,00
2090107	2	RIMBORSI DI SOMME VERSATE E NON DOVUTE P	15.000,00	13.000,00	13.000,00	13.000,00
2090108	1	Costituzione STU (Bilancio)	0,00	50.000,00	0,00	0,00
2090110	1	Abbattimento Opere abusive - Privati	0,00	0,00	0,00	105.733,75
2090202	1	ACQUISIZIONE DI AREE E LAVORI PER REALIZ	100.000,00	100.000,00	0,00	0,00
2090305	1	Acquisto automezzi - Servizi di protez	0,00	0,00	8.300,00	0,00
2090305	2	Canone Video sorveglianza Torre Paestum	0,00	0,00	0,00	12.896,40

COMUNE DI CAPACCIO

Data:14.04.2010

TREND STORICO STANZIAMENTI IN USCITA

Pag.: 15

Intervento	Cap.	Descrizione	Stanziamen to assestato 2007	Stanziamen to assestato 2008	Stanziamen to assestato 2009	Previsione 2010
2090305	3	Canone Video sorveglianza Telecamere Int	0,00	0,00	0,00	20.134,26
2090305	4	Canone Video Sorv. Parcheggi - Servizi d	0,00	0,00	0,00	7.368,79
2090306	1	Piano di protezione civile - incarichi	0,00	19.000,00	16.000,00	5.000,00
2090401	15	Opere fognarie ed idriche (Contributi re	850.000,00	0,00	0,00	0,00
2090401	17	Opere fognarie (Mutui -Mutui no utiliz)	0,00	87.638,61	0,00	0,00
2090401	18	Opere fognarie (Por) ris.4232	0,00	4.778.278,18	4.278.278,00	4.278.278,00
2090401	19	Opere Idriche (Por) ris.4232	0,00	0,00	587.639,00	2.007.812,00
2090401	21	Manutenzione impianti di depurazione e s	6.377,32	0,00	0,00	0,00
2090401	22	Manutenzione straordinaria rete idrica e	0,00	0,00	121.442,92	20.000,00
2090501	1	COSTRUZIONE,ACQUISTO E MANUTENZIONE STRA	0,00	0,00	52.728,82	52.267,13
2090501	4	Opere servizio ecologia - Contributi reg	607.203,00	0,00	0,00	0,00
2090505	6	Acquisto attrezz.cassonetti per raccolt	16.000,00	18.000,00	12.000,00	15.000,00
2090505	7	Acquisto attrezzature - piano raccolta d	0,00	0,00	212.650,00	0,00
2090506	1	Caratterizzazione rifiuti discarica Pici	70.000,00	0,00	0,00	0,00
2100405	1	Assistenza, beneficenza pubblica e serv	0,00	0,00	4.000,00	0,00
2100501	1	COSTRUZIONE,ACQUISTO E MANUTENZIONE STRA	0,00	0,00	4.000,00	0,00
2100501	3	Manutenzione cimitero (Concessioni)	4.040,00	0,00	0,00	0,00
2100505	1	Manutenzione ordinaria attrezzature cimi	10.000,00	5.000,00	20.000,00	20.000,00
2120301	4	Centrale per prod. Energia ele biom.Impi	0,00	0,00	18.342.292,00	18.342.292,00
TOTALI TITOLO 2			11.516.812,85	29.244.687,78	61.343.699,50	87.733.245,84
3010301	1	RIMBORSO DI ANTICIPAZIONE DI CASSA	3.100.000,00	3.400.000,00	3.400.000,00	3.400.000,00
3010302	1	Spese per rimborso di prestiti - Abbatti	0,00	0,00	0,00	105.733,75
3010303	1	ESTINZIONE DI MUTUI PER OO.PP. - CASSA D	142.017,91	148.598,96	174.310,58	220.199,44
3010303	5	Estinzione mutuo con Istituto San Paolo	24.401,90	25.913,89	27.520,35	29.226,39
3010303	6	Quota capitale estinzione obbligazione b	180.591,84	187.902,00	195.469,56	0,00
3010303	10	Quota capitale - MEF	508,06	534,50	562,34	591,60
3010304	1	Quota capitale estinzione obbligazione b	0,00	0,00	0,00	203.397,48
TOTALI TITOLO 3			3.447.519,71	3.762.949,35	3.797.862,83	3.959.148,66
4000001	1	RITENUTE PREVIDENZIALI ED ASSISTENZIALI	516.456,90	516.457,00	516.457,00	516.457,00
4000002	1	VERSAMENTI RITENUTE ERARIALI I.R.P.E.F.	700.000,00	700.000,00	700.000,00	700.000,00
4000002	2	VERSAMENTO RITENUTE I.R.P.E.F. FATTE A	516.456,90	516.457,00	516.457,00	516.457,00
4000003	1	Spese servizi c/terzi - Personale	516.456,90	516.457,00	516.457,00	516.457,00
4000004	1	RESTITUZIONE DEPOSITI CAUZIONALI - Sett.	30.000,00	30.000,00	30.000,00	30.000,00
4000004	2	RESTITUZIONE DEPOSITI CAUZIONALI - Sett.	10.000,00	10.000,00	10.000,00	10.000,00
4000004	3	RESTITUZIONE DEPOSITI CAUZIONALI - Sett.	10.000,00	10.000,00	10.000,00	10.000,00
4000004	4	RESTITUZIONE DEPOSITI CAUZIONALI - Sett.	10.000,00	10.000,00	10.000,00	10.000,00
4000004	5	Depositi Cauzionali - Sett. Tecnico Urb.	10.000,00	10.000,00	10.000,00	10.000,00
4000005	2	ANTICIPAZIONE DI SOMME PER LE ELEZIONI	260.000,00	260.000,00	260.000,00	260.000,00
4000005	3	ANTICIPAZIONE DI SOMME PER CENSIMENTI ED	51.645,69	51.646,00	51.646,00	51.646,00
4000005	5	EROGAZIONE DI SOMME VERSATE DA ENTI E PR	444.265,34	444.265,00	444.265,00	444.265,00
4000005	7	ANTICIPAZIONE DI SOMME PER CONTO DELLO S	516.456,90	516.457,00	516.457,00	516.457,00
4000005	8	ANTICIPAZIONE DI SOMME PER CONTO DELLA R	300.000,00	300.000,00	300.000,00	300.000,00
4000005	9	ANTICIPAZIONE DI SOMME PER CONTO DI ENTI	206.582,76	206.583,00	206.583,00	206.583,00
4000005	13	RIMBORSO SOMME PRELEVATE TEMPORANEAMENTE	774.685,35	774.685,00	774.685,00	774.685,00
4000005	14	Versamento addizionale Regionale su ruol	150.000,00	150.000,00	150.000,00	150.000,00
4000005	15	Piano Sociale - gestione servizi associa	3.900.000,00	3.900.000,00	3.900.000,00	3.900.000,00
4000005	16	Spese per Comune Agropoli Associaz.	50.000,00	50.000,00	0,00	0,00
4000005	17	Riparto diritti di nitifica (50%) ai mes	2.500,00	2.500,00	2.500,00	2.500,00
4000006	1	ANTICIPAZIONE DI FONDI PER IL SERVIZIO D	51.645,69	51.646,00	51.646,00	51.646,00
4000007	1	SPESE CONTRATTUALI E D'ASTA A CARICO DI	103.291,38	103.291,00	103.291,00	103.291,00
TOTALI TITOLO 4			9.130.443,81	9.130.444,00	9.080.444,00	9.080.444,00

COMUNE DI CAPACCIO
TREND STORICO STANZIAMENTI IN USCITA

Data: 14.04.2010

Pag.: 16

Intervento	Cap.	Descrizione	Stanziamen- to assestato 2007	Stanziamen- to assestato 2008	Stanziamen- to assestato 2009	Previsione 2010
		TOTALI GENERALI	38.247.239,07	56.888.830,50	90.458.806,21	116.702.137,72

	COMPETENZA	
	PARZIALI	TOTALI
Avanzo di Amministrazione		52.267,13
Titolo I - Entrate tributarie		
Categoria 1 Imposte	4.042.187,75	
Categoria 2 Tasse	5.189.517,62	
Categoria 3 Tributi speciali ed altre entrate tributarie proprie	15.479,00	
TOTALE TITOLO I		9.247.184,37
Titolo II - Entrate derivanti da contributi e trasferimenti correnti dello Stato, della regione e di altri enti, anche per Funz.Del.		
Categoria 1 Contributi e trasferimenti correnti dallo Stato	3.972.765,69	
Categoria 2 Contributi e trasferimenti correnti dalla Regione	212.793,54	
Categoria 3 Contributi e trasferimenti dalla Regione per Funzioni Delegate	604.324,81	
Categoria 4 Contributi e trasferimenti da parte di organismi comunitari ed internazionali	0,00	
Categoria 5 Contributi e trasferimenti correnti da altri enti del settore pubblico	27.180,00	
TOTALE TITOLO II		4.817.064,04
Titolo III - Entrate extratributarie		
Categoria 1 Proventi dei servizi pubblici	1.697.782,19	
Categoria 2 Proventi dei beni dell'ente	287.216,00	
Categoria 3 Interessi su anticipazioni e crediti	18.000,00	
Categoria 4 Utili netti delle aziende speciali e partecipate, dividendi di società	0,00	
Categoria 5 Proventi diversi	206.013,38	
TOTALE TITOLO III		2.209.011,57
Titolo IV - Entrate derivanti da alienazioni, da trasferimenti di capitale e da riscossioni di crediti		
Categoria 1 Alienazione di beni patrimoniali	50.000,00	
Categoria 2 Trasferimenti di capitale dallo Stato	28.193,53	
Categoria 3 Trasferimenti di capitale dalla Regione	82.369.120,25	
Categoria 4 Trasferimenti di capitale di altri enti del settore pubblico	0,00	
Categoria 5 Trasferimenti di capitale di altri soggetti	1.577.799,02	
Categoria 6 Riscossione di crediti	3.000.000,00	
TOTALE TITOLO IV		87.025.112,80
Titolo V - Entrate derivanti da accensioni di prestiti		
Categoria 1 Anticipazioni di cassa	3.400.000,00	
Categoria 2 Finanziamenti a breve termine	105.733,75	
Categoria 3 Assunzione di mutui e prestiti	765.320,06	
Categoria 4 Emissione di prestiti obbligazionari	0,00	
TOTALE TITOLO V		4.271.053,81
Titolo VI - Entrate da servizi per conto di terzi		9.080.444,00
TOTALE GENERALE DELLE ENTRATE		115.702.137,72

	COMPETENZA	
	PARZIALI	TOTALI
Disavanzo di Amministrazione		0.00
Titolo I - Spese correnti		
Funzione 1 Funzioni generali di amministrazione, di gestione e di controllo		
Servizio 01 01 Organi istituzionali, partecipazione e decentramento	569.982,51	
Servizio 01 02 Segreteria generale, personale e organizzazione	1.194.808,82	
Servizio 01 03 Gestione economica, finanziaria, programmazione, provveditorato e controllo di	459.639,94	
Servizio 01 04 Gestione delle entrate tributarie e servizi fiscali	397.757,92	
Servizio 01 05 Gestione dei beni demaniali e patrimoniali	760.180,30	
Servizio 01 06 Ufficio tecnico	689.972,27	
Servizio 01 07 Anagrafe, stato civile, elettorale, leva e servizio statistico	255.586,65	
Servizio 01 08 Altri servizi generali	794.403,16	
		5.122.331,57
Funzione 2 Funzioni relative alla giustizia		
Servizio 02 01 Uffici giudiziari	24.117,00	
Servizio 02 02 Casa circondariale ed altri servizi	0,00	
		24.117,00
Funzione 3 Funzioni di polizia locale		
Servizio 03 01 Polizia municipale	1.133.022,76	
Servizio 03 02 Polizia commerciale	0,00	
Servizio 03 03 Polizia amministrativa	0,00	
		1.133.022,76
Funzione 4 Funzioni di istruzione pubblica		
Servizio 04 01 Scuola materna	34.054,84	
Servizio 04 02 Istruzione elementare	134.461,50	
Servizio 04 03 Istruzione media	62.069,84	
Servizio 04 04 Istruzione secondaria superiore	0,00	
Servizio 04 05 Assistenza scolastica, trasporto, refezione ed altri servizi	1.096.274,87	
		1.326.861,05
Funzione 5 Funzioni relative alla cultura ed ai beni culturali		
Servizio 05 01 Biblioteche, musei e pinacoteche	1.440,00	
Servizio 05 02 Teatri, attività culturali e servizi diversi nel settore culturale	56.766,00	
		58.206,00
Funzione 6 Funzioni nel settore sportivo e ricreativo		
Servizio 06 01 Piscine comunali	0,00	
Servizio 06 02 Stadio comunale, palazzo dello sport ed altri impianti	40.945,89	
Servizio 06 03 Manifestazioni diverse nel settore sportivo e ricreativo	34.554,29	
		75.500,18
Funzione 7 Funzioni nel campo turistico		
Servizio 07 01 Servizi turistici	13.000,00	
Servizio 07 02 Manifestazioni turistiche	415.459,00	
		428.459,00
Funzione 8 Funzioni nel campo della viabilità e dei trasporti		
Servizio 08 01 Viabilità, circolazione stradale e servizi connessi	120.857,78	
Servizio 08 02 Illuminazione pubblica e servizi connessi	493.252,44	
Servizio 08 03 Trasporti pubblici locali e servizi connessi	2.000,00	
		616.110,22
Funzione 9 Funzioni riguardanti la gestione del territorio e dell'ambiente		
Servizio 09 01 Urbanistica e gestione del territorio	16.831,80	
Servizio 09 02 Edilizia residenziale pubblica locale e piani di edilizia economica-popolare	500,00	
Servizio 09 03 Servizi di protezione civile	58.122,38	
Servizio 09 04 Servizio idrico integrato	1.035.915,69	
Servizio 09 05 Servizio smaltimento rifiuti	4.840.966,71	
Servizio 09 06 Parchi e servizi per la tutela ambientale del verde, altri servizi relativi al	40.352,69	
		5.992.689,27
Funzione 10 Funzioni nel settore sociale		
Servizio 10 01 Asili nido, servizi per l'infanzia e per i minori	103.243,06	
Servizio 10 02 Servizi di prevenzione e riabilitazione	120.000,00	

	COMPETENZA	
	PARZIALI	TOTALI
Servizio 10 03 Strutture residenziali e di ricovero per anziani	0.00	
Servizio 10 04 Assistenza, beneficenza pubblica e servizi diversi alla persona	718.369,54	
Servizio 10 05 Servizio necroscopico e cimiteriale	66.349,18	
		1.058.061,78
Funzione 11 Funzioni nel campo dello sviluppo economico		
Servizio 11 01 Affissioni e pubblicita'	29.050,85	
Servizio 11 02 Fiere, mercati e servizi connessi	13.500,00	
Servizio 11 03 Mattatoio e servizi connessi	58,02	
Servizio 11 04 Servizi relativi all'industria	0,00	
Servizio 11 05 Servizi relativi al commercio	51.331,52	
Servizio 11 06 Servizi relativi all'artigianato	0,00	
Servizio 11 07 Servizi relativi all'agricoltura	0,00	
		93.940,39
Funzione 12 Funzioni relative a servizi produttivi		
Servizio 12 01 Distribuzione gas	0,00	
Servizio 12 02 Centrale del latte	0,00	
Servizio 12 03 Distribuzione energia elettrica	0,00	
Servizio 12 04 Teleriscaldamento	0,00	
Servizio 12 05 Farmacie	0,00	
Servizio 12 06 Altri servizi produttivi	0,00	
		0,00
TOTALE TITOLO I		15.929.299,22

	COMPETENZA	
	PARZIALI	TOTALI
Titolo II - Spese in conto capitale		
Funzione 1 Funzioni generali di amministrazione, di gestione e di controllo		
Servizio 01 01 Organi istituzionali, partecipazione e decentramento	0,00	
Servizio 01 02 Segreteria generale, personale e organizzazione	0,00	
Servizio 01 03 Gestione economica, finanziaria, programmazione, provveditorato e controllo di	3.000.000,00	
Servizio 01 04 Gestione delle entrate tributarie e servizi fiscali	0,00	
Servizio 01 05 Gestione dei beni demaniali e patrimoniali	15.397.365,35	
Servizio 01 06 Ufficio tecnico	0,00	
Servizio 01 07 Anagrafe, stato civile, elettorale, leva e servizio statistico	0,00	
Servizio 01 08 Altri servizi generali	100.000,00	
		18.497.365,35
Funzione 2 Funzioni relative alla giustizia		
Servizio 02 01 Uffici giudiziari	3.500,00	
Servizio 02 02 Casa circondariale ed altri servizi	0,00	
		3.500,00
Funzione 3 Funzioni di polizia locale		
Servizio 03 01 Polizia municipale	85.000,00	
Servizio 03 02 Polizia commerciale	0,00	
Servizio 03 03 Polizia amministrativa	0,00	
		85.000,00
Funzione 4 Funzioni di istruzione pubblica		
Servizio 04 01 Scuola materna	522.061,71	
Servizio 04 02 Istruzione elementare	2.424.418,43	
Servizio 04 03 Istruzione media	162.858,42	
Servizio 04 04 Istruzione secondaria superiore	0,00	
Servizio 04 05 Assistenza scolastica, trasporto, refezione ed altri servizi	425.000,00	
		3.534.338,56
Funzione 5 Funzioni relative alla cultura ed ai beni culturali		
Servizio 05 01 Biblioteche, musei e pinacoteche	0,00	
Servizio 05 02 Teatri, attività culturali e servizi diversi nel settore culturale	0,00	
		0,00
Funzione 6 Funzioni nel settore sportivo e ricreativo		
Servizio 06 01 Piscine comunali	2.968.784,98	
Servizio 06 02 Stadio comunale, palazzo dello sport ed altri impianti	1.081.761,02	
Servizio 06 03 Manifestazioni diverse nel settore sportivo e ricreativo	0,00	
		4.050.546,00
Funzione 7 Funzioni nel campo turistico		
Servizio 07 01 Servizi turistici	0,00	
Servizio 07 02 Manifestazioni turistiche	0,00	
		0,00
Funzione 8 Funzioni nel campo della viabilità e dei trasporti		
Servizio 08 01 Viabilità, circolazione stradale e servizi connessi	25.887.130,00	
Servizio 08 02 Illuminazione pubblica e servizi connessi	10.539.052,00	
Servizio 08 03 Trasporti pubblici locali e servizi connessi	0,00	
		36.426.182,00
Funzione 9 Funzioni riguardanti la gestione del territorio e dell'ambiente		
Servizio 09 01 Urbanistica e gestione del territorio	355.265,35	
Servizio 09 02 Edilizia residenziale pubblica locale e piani di edilizia economica-popolare	0,00	
Servizio 09 03 Servizi di protezione civile	45.399,45	
Servizio 09 04 Servizio idrico integrato	5.306.090,00	
Servizio 09 05 Servizio smaltimento rifiuti	57.257,13	
Servizio 09 05 Parchi e servizi per la tutela ambientale del verde, altri servizi relativi al	0,00	
		5.774.021,93
Funzione 10 Funzioni nel settore sociale		
Servizio 10 01 Asili nido, servizi per l'infanzia e per i minori	0,00	
Servizio 10 02 Servizi di prevenzione e riabilitazione	0,00	
Servizio 10 03 Strutture residenziali e di ricovero per anziani	0,00	

	COMPETENZA	
	PARZIALI	TOTALI
Servizio 10 04 Assistenza, beneficenza pubblica e servizi diversi alla persona	0.00	
Servizio 10 05 Servizio necroscopico e cimiteriale	20.000.00	
		20.000.00
Funzione 11 Funzioni nel campo dello sviluppo economico		
Servizio 11 01 Affissioni e pubblicita'	0.00	
Servizio 11 02 Fiere, mercati e servizi connessi	0.00	
Servizio 11 03 Mattatoio e servizi connessi	0.00	
Servizio 11 04 Servizi relativi all'industria	0.00	
Servizio 11 05 Servizi relativi al commercio	0.00	
Servizio 11 06 Servizi relativi all'artigianato	0.00	
Servizio 11 07 Servizi relativi all'agricoltura	0.00	
		0.00
Funzione 12 Funzioni relative a servizi produttivi		
Servizio 12 01 Distribuzione gas	0.00	
Servizio 12 02 Centrale del latte	0.00	
Servizio 12 03 Distribuzione energia elettrica	18.342.292.00	
Servizio 12 04 Teleriscaldamento	0.00	
Servizio 12 05 Farmacie	0.00	
Servizio 12 06 Altri servizi produttivi	0.00	
		18.342.292.00
TOTALE TITOLO II		87.733.245.84
Titolo III - Spese per rimborso di prestiti		3.959.148.66
Titolo IV - Spese per servizi per conto di terzi		9.080.444.00
TOTALE GENERALE DELLE SPESE		116.702.137.72

PROSPETTO FITTI PASSIVI IN CORSO ANNO 2010

PROPRIETARI	DESCRIZIONE	DATA STIP.	REP.	DECORR.	SCADENZA	IMPORTO	INTERV.	RESP.	
1	DE SANTIS ROSARIO FITTO TERRENO LOCALITA' BORGO NUOVO	27.05.1999	1946	01.01.2002	31.12.2004	3.615,20	1080104.01	Rinn.Tacito 2	Disdetta 12 mesi prima scad. Racc. A.R.
2	VERTULLO RAFFAELE FITTO TERRENO LOCALITA' LIGINELLA	18.11.2004	2897	01.01.2004	31.12.2006	3.871,52	1080104.01	Rinn.Tacito 2	Disdetta 6 mesi prima scad. Racc. A.R.
3	GERMANI DE PALMA FITTO LOCALI COMANDO VIGILI URBANI	10.01.2000	2055	01.01.2000	31.12.2006	35.586,00	1030104.01	Rinn.Tacito 2	Disdetta 12 mesi prima scad. Racc. A.R.
4	LO PRESTI-CAPORUSCIO CASERMA FORESTALE DELLO STATO	29.08.2001	2396	01.02.2001	31.01.2002	850,00	1090304.01	Rinn.Tacito 2	Disdetta 3 mesi prima scad. Racc. A.R.
5	TRONCONE VINCENZO UFFICI COLLOCAMENTO	31.10.2007		01.11.2007	31.10.2013	9.224,16	1100404.02	Rinn.Tacito 2	Disdetta 3 mesi prima scad. Racc. A.R.
6	PALUMBO IGNAZIO GUARDIA MEDICA CAPOLUOGO	31.10.2002	2567	01.01.2002	31.12.2002	3.894,60	1100404.05	Rinn.Tacito 2	Disdetta 3 mesi prima scad. Racc. A.R.
7	SACCO - GRIPPA UFFICIO SPORTELLO UNICO IMPRESE - SISTEMI SUD	31.01.2002	2454	01.11.2001	31.10.2002	4.125,00	1010804.01	Rinn.Tacito 2	Disdetta 3 mesi prima scad. Racc. A.R.
8	SCOVOTTO ANTONIO FITTO TERRENO LOCALITA' TEMPA SAN PAOLO	25.07.2006	3083	01.11.2003	31.10.2013	1.550,00	1080104.01	Rinn.Tacito 2	Disdetta 6 mesi prima scad. Racc. A.R.
9	GERMANI D'ALESSIO UFF. INFORMAZ. CAPOLUOGO SALONE RIZZO	30.05.2001	2334	01.04.2001	31.03.2002	1.549,38	1070204.01	Rinn.Tacito 2	Disdetta 3 mesi prima scad. Racc. A.R.
10	AGEA S.r.l. LOCAZIONE IMMOBILE LOC. BORGONOVO DA DESTINARE A PLESSO SCOLASTICO	23.02.2009	255	01.02.2009	30.06.2009	21.600,00	1040204.03	Rinn.Tacito 2	Disdetta 3 mesi prima scad. Racc. A.R.
11	FERSERVIZI S.p.A. LOCAZIONE IMMOBILI PRESSO STAZIONE PAESTUM	16.03.2007	151	01.10.2006	30.09.2012	9.600,00	1080104.02	Rinn.Tacito 2	Disdetta 12 mesi prima scad. Racc. A.R.
12	CURSARO PIETRO LOCAZIONE IMMOBILE ADIBITO A SEDE SOC. MULTISERVIZI CAPACCIO-PAESTUM SRL	17.07.2008	211	01.07.2008	30.06.2014	10.800,00	1010804.02	Rinn.Tacito 2	Disdetta 3 mesi prima scad. Racc. A.R.
13	IANNIELLO CLAUDIA-ITALA PALAZZO DE MARIA SPORTELLO INFORMATIVO TELEMATICO TURISTICO	21.07.2009	952	01.05.1009	30.04.2015	5.850,00	1070204.01	Rinn.Tacito 2	Disdetta 3 mesi prima scad. Racc. A.R.
14	CASERMA FORESTALE DELLO STATO					6.000,00	1090304.01	2	
	FITTO LOCALI POLIZIA LOCALE - CAPACCIO CAPOLUOGO					3.000,00	1030104.01	2	
15	UFFICIO PIANO URBANISTICO "PIANO CASA"					6.000,00	1010804.03	2	
TOTALE									€ 127.115,86

DESCRIZIONE OPERA PER INTERVENTO	2010 EURO	2011 EURO	2012 EURO	Intervento	Risorse	Fonte di Finanziamento	Respons.
Manutenzione ordinaria cimitero	30000,00	30000,00	30000,00	1010503,21	4014060,01	Proventi Concess. Cimiteriali	Sabelli
Manutenzione diretta patrimonio	36000,00	36000,00	36000,00	1010503,21	4054264,01	Contributi costruzione	Sabelli
	66000,00	66000,00	66000,00				
Progetto accertamento Entrate	7000,00	7000,00	7000,00	1010801,18	1011070,01	Bilancio - lotta evasione	Puglia
Personale Provvisorio Vigilanza	137817,66	137817,66	137817,66	1030101,02	3013180,01	Proventi contravvenzionali	Rinaldi
Oneri riflessi personale provv. Vig	39737,69	39737,69	39737,69	1030101,06	3013180,01	Proventi contravvenzionali	Rinaldi
Stampati per bollettazione multe	9000,00	9000,00	9000,00	1030102,22	3013180,01	Proventi contravvenzionali	Rinaldi
Spese per collegamenti telematici	3500,00	3500,00	3500,00	1030103,03	3013180,01	Proventi contravvenzionali	Rinaldi
Spese postali per violazione	20000,00	20000,00	20000,00	1030103,18	3013180,01	Proventi contravvenzionali	Rinaldi
Spese per rullini e sviluppo	7600,00	7600,00	7600,00	1030103,29	3013180,01	Proventi contravvenzionali	Rinaldi
Manutenzione centrale operativa	11000,00	11000,00	11000,00	1030103,30	3013180,01	Proventi contravvenzionali	Rinaldi
Servizio Bollettazione e violazione codice	10000,00	10000,00	10000,00	1030103,40	3013180,01	Proventi contravvenzionali	Rinaldi
Irap Personale Provv.vig	11544,50	11544,50	11544,50	1030107,04	3013180,01	Proventi contravvenzionali	Rinaldi
Manutenz. ordinaria segnaletica in appalto	8000,00	8000,00	8000,00	1080103,10	3013180,01	Proventi contravvenzionali	Rinaldi
Manutenzione impianti pubblica illuminaz.	100000,00	100000,00	100000,00	1080203,03	4054264,01	Contributi costruzione	Sabelli
Manutenzione Depuratore -sollevamento	275853,60	275853,60	275853,60	1090403,09	4054264,01	Contributi costruzione	Sabelli
Depositi vincolati	3000000,00	3000000,00	3000000,00	2010310,01	4064300,01	Bilancio	Vertullo
Manutenzione immobili e territorio	87000,00	70000,00	70000,00	2010501,04	4054260,01	Contributi costruzione	Sabelli
Opere di recupero valori paesaggistici	30000,00	30000,00	30000,00	2010501,12	4054265,01	Proventi da sanzioni L. 490/99	Sabelli
Manutenzione per adeg. Norme infortun.	10000,00	10000,00	10000,00	2010501,13	4054260,01	Contributi costruzione	Sabelli
Opere di riqualificazione aree degradate	30000,00	30000,00	30000,00	2010501,14	4054265,01	Proventi da sanzioni L. 490/99	Greco

DESCRIZIONE OPERA PER INTERVENTO	2010 EURO	2011 EURO	2012 EURO	Intervento	Risorse	Fonte di Finanziamento	Respons.
Realizz. Centro Direz. multif. Capaccio S			15000000,00	2010501_18	4034232.01	Contributi Regionali POR m 1.9 UE	Sabelli
Restauro-valorizz. Castello Medievale	7000000,00			2010501_19	4034232.01	Contributi Regionali POR m 1.9 UE	Sabelli
Recupero patrimonio edilizio ex macello	1646349,00			2010501_19	4034232.01	Contributi Regionali POR m 1.9 UE	Sabelli
Recupero patrimonio edilizio ex Asilo	1300000,00			2010501_19	4034232.01	Contributi Regionali POR m 1.9 UE	Sabelli
Rifunzionalizz Imm. comunali a ricettivo			2000000,00	2010501_19	4034232.01	Contributi Regionali POR m 1.9 UE	Sabelli
Proget recup. valorizz. storico/cult. territorio com.	2000000,00			2010501_19	4034232.01	Contributi Regionali POR m 1.9 UE	Sabelli
Restauro risan casa natale Costabile Carducci	426594,00			2010501_19	4034232.01	Contributi Regionali POR m 1.9 UE	Sabelli
Risanam. idrogeologico area Cimiteriale	1980000,00			2010501_19	4034232.01	Contributi Regionali POR m 1.9 UE	Sabelli
Fontana Te Delfini	105000,00			2010501_19	4034232.01	Contributi Regionali POR m 1.9 UE	Sabelli
	14457943,00		0,00			2000000,00	
Contributo Funzi.trasf. Palme	28193,53	28193,53	28193,53	2010501_22	4014144.01	Contributi Statali Funz. Trasterite	Sabelli
Contributo Regionale Progetto palme	97548,75	97548,75		2010501_22	4034234.01	Contributo Regionale	Sabelli
Quota Interventi Palme	1806,47	1806,47	1806,47	2010501_22	4054262.01	Contributi costruzione art. 5	Sabelli
Interventi Palme	15000,00	15000,00		2010501_22	4054289.01	Comune di Eboli	Sabelli
	142548,75	142548,75	30000,00				
Manutenzioni Immobili	100000,00	100000,00	100000,00	2010501_23	4054264.01	Contributi costruzione	Sabelli
Manutenzione impianti pubblica illuminaz.	100000,00	100000,00	100000,00	2010503_02	4054260.01	Contributi costruzione	Sabelli
Manutenz. immobile Soc. Capaccio Paest.	39000,00	39000,00	39000,00	2010503_03	4054260.01	Contributi costruzione	Puglia
Progetto numerazione civica	193000,00	193000,00	193000,00	2010503_05	1011070.01	Bilancio - lotta evasione	
Acquisto attrezzature informatiche	200000,00	10000,00	10000,00	2010505_03	4054262.01	Contributi costruzione art. 5	D'Angelo
Acquisto - Manut. straordinaria automezzi	10000,00	10000,00	10000,00	2010505_06	4054260.01	Contributi costruzione	Sabelli
Progetto Scacco - Comune di Salerno	10509,60			2010505_09	4054280.01	Condono edilizio	D'Angelo
Progetto Riuso - CST	17027,61	17027,61	17027,61	2010505_10	4054280.01	Condono edilizio	D'Angelo
Incarichi di progettazione	20000,00	20000,00	20000,00	2010506_03	4054280.00	Condono edilizio	Sabelli
Incarichi di progettazione	24000,00	24000,00	24000,00	2010506_04	4054280.00	Condono edilizio	Greco

DESCRIZIONE OPERA PER INTERVENTO	2010 EURO	2011 EURO	2012 EURO	Intervento	Risorse	Fonte di Finanziamento	Respons.
Ufficio Edilia privata "Piano casa"	100000,00	100000,00		2010506,05	4054281,01	Proventi Piano Casa	Bariotti
Til Magna G. Piano valor.beni culturali PSVBC	6336,39			2010506,06	4054262,01	Contributi costruzione art. 5	
Acquisizione di beni immobili abusivi	100000,00	100000,00	100000,00	2010802,02	4034282,01	Recupero da privati	Greco
Mnutenzione Straordinaria Uff.Giudiziari	3500,00	3500,00	3500,00	2020101,03		Bilancio	Sabelli
Attrezzatura - mobili ed apparecchiatura	5000,00	5000,00	5000,00	2030105,01	3013180,01	Proventi contravvenzionali	Rinaldi
Manut. Straord. E Acquisti veicoli	8000,00	8000,00	8000,00	2030105,03	3013180,01	Proventi contravvenzionali	Rinaldi
Attrezzatura rilevazione infrazioni	12000,00	12000,00	12000,00	2030105,06	3013180,01	Proventi contravvenzionali	Rinaldi
Progetto sicurezza urbana	30000,00	30000,00	30000,00	2030105,07	3013180,01	Proventi contravvenzionali	Rinaldi
Progetto sicurezza urbana	30000,00	30000,00	30000,00	2030105,07	4034240,01	Contributi Regionali	Rinaldi
	60000,00	60000,00	60000,00				
Scuola materna/elementare Borgo nuovo	87547,75			2040101,03	4034230,01	Contrib. regionale L. 23/96	Sabelli
Scuola materna/elementare Borgo nuovo	175095,50			2040101,03	5035040,01	Mutuo e contr.Stato-Regione	Sabelli
	262643,25	0,00	0,00				
Scuola infanzia Capaccio Scalo	169945,64			2040101,04	5035040,01	Mutuo e contr. Stato-Regione	Sabelli
Scuola infanzia Capaccio Scalo	84972,82			2040101,04	4034230,01	Contrib. regionale L. 23/96	Sabelli
	254918,46	0,00	0,00				
Attrezzatura e mobili per scuole	4500,00	4500,00	4500,00	2040105,01		Bilancio	Cervo
Adeg. Impianti scuola elementare Gromola	145000,00			2040201,06	4034230,01	Contrib. regionale L. 50/85	Sabelli
Realizzazione compl.scol.Capaccio Cap		1000000,00		2040201,06	4034232,01	Contributi Regionali POR m 1.9 UE	Sabelli
EQF Azione B Scuola Elementare Capac.Sc.	1990000,00			2040201,06	4034232,01	Contributi Regionali POR	Sabelli
	2135000,00	1000000,00	0,00				
Cittadella scolast. polo prof.Capaccio Scalo			5000000,00	2040201,09	4034232,01	Contributi Regionali POR m 1.9 UE	Sabelli
Manutenzione straordinarie scuole	30000,00	30000,00	30000,00	2040201,11	4054260,01	Contributi costruzione	Cervo
Scuola Elementare Laura	113297,08			2040201,13	5035040,01	Mutuo e contr. Stato-Regione	Sabelli
Scuola Elementare Laura	56648,54			2040201,13	4034230,01	Contrib. regionale L. 23/96	Sabelli
	169945,62	0,00	0,00				

COMUNE DI CAPACCIO

ENCO OPERE PUBBLICHE E MANUTENZIONI TRIENNIO 2010/2012

DESCRIZIONE OPERA PER INTERVENTO	2010 EURO	2011 EURO	2012 EURO	Intervento	Risorse	Fonte di Finanziamento	Respons.
Scuola Tempa San Paolo	56648,54			2040201_14	5035040_01	Mutuo e contr. Stato-Regione	Sabelli
Scuola Tempa San Paolo	28324,27			2040201_14	4034230_01	Contrib. regionale L. 23/96	Sabelli
	84972,81	0	0				
Attrezzatura e mobili per scuole	4500,00	4500,00	4500,00	2040205_01		Bilancio	Cervo
Scuola Elementare e media Capoluogo	52786,14			2040301_13	4034230_01	Contrib. regionale L. 23/96	Sabelli
Scuola Elementare e media Capoluogo	105572,28			2040301_13	5035040_01	Mutuo e contr. Stato-Regione	Sabelli
	158358,42	0,00	0,00				
Attrezzatura e mobili per scuole	4500,00	4500,00	4500,00	2040305_01		Bilancio	Cervo
Realizz. del parco Scolastico del Mezzogiorno	400000,00			2040501_03	4034232_01	Contributi Regionali POR m 1.9 UE	Sabelli
Manutenzione straordinaria automezzi	10000,00	10000,00	10000,00	2040505_04	4054262_01	Contributi costruzione art. 5	Cervo
Attrezzatura scolastica Handicap	15000,00			2040505_06	4054262_01	Contributi costruzione art. 5	Cervo
Realizz. Teatro Cinema ecc. - Capaccio Scalo		5000000,00		2050201_03	4034232_01	Contributi Regionali POR m 1.9 UE	Sabelli
Realizzazione Biblioteca e Museo Cap/Pest.		4200000,00		2050201_03	4034232_01	Contributi Regionali POR m 1.9 UE	Sabelli
	0,00	9200000,00	0,00				
Realizz. centro natatorio con area parcheggio	2000000,00			2060101_01	4034232_01	Contributi Regionali POR m 1.9 UE	Sabelli
Realizz. piscina coperta Capaccio Capoluogo	968784,98			2060101_01	4034232_01	Contributi Regionali POR m 1.9 UE	Sabelli
Palestra Capaccio Scalo	2968784,98	0,00	2000000,00				
Parco naturalistico Valle Cannito			10000000,00	2060201_11	4034232_01	Contributi Regionali POR m 1.9 UE	Sabelli
Completam. campo sportivo tenente Vaudano	400000,00			2060201_12	4034230_01	Contributo Regionale L. 42/79	Sabelli
Complet. imp. sportivo Sant'Anna Spianzzo	537000,00			2060201_12	4034230_01	Contributo Regionale L. 42/79	Sabelli
Completam. campo sport. S. Apadula Gromola		200000,00		2060201_12	4034230_01	Contributo Regionale L. 42/79	Sabelli
Realizzaz. impianto polifunz. (Beach stadium)		5000000,00		2060201_12	4034232_01	Contributi Regionali POR m 1.9 UE	Sabelli
	937000,00	5200000,00	0,00				
Palestra Capaccio Scalo	144761,02			2060201_13	5035040_01	Mutuo e contr. Stato-Regione	Sabelli

DESCRIZIONE OPERA PER INTERVENTO	2010 EURO	2011 EURO	2012 EURO	Intervento	Risorse	Fonte di Finanziamento	Respons.
Manutenz. straord.marciappiedi via S.Pertini			370000,00	2080101,24	4034230,01	Contrib. regionale L. 3/2007	Sabelli
Parcheggio Licinella torre di mare		400000,00		2080101,24	4034232,01	Contributi Regionali POR m 1.9 UE	Sabelli
Sist.integrato attrezz/parcheg.p.zza Tempone			1000000,00	2080101,24	4034232,01	Contributi Regionali POR m 1.9 UE	Sabelli
Piano di valorizzazione borgata Scigliati	3477115,00			2080101,24	4034232,01	Contributi Regionali POR m 1.9 UE	Sabelli
Colleg. viario via De Pretis e Garibaldi			150000,00	2080101,24	4034232,01	Contributi Regionali POR m 1.9 UE	Sabelli
Piano di riqualificazione delle Borgate			1000000,00	2080101,24	4034232,01	Contributi Regionali POR m 1.9 UE	Sabelli
Interventi salvaguardia valoriz.Pineta Litoranea	3785242,00			2080101,24	4034232,01	Contributi Regionali POR m 1.9 UE	Sabelli
Adeguam.viabilità rurale Sorvella		400000,00		2080101,24	4034232,01	Contributi Regionali POR m 1.9 UE	Sabelli
Adeguam.viabilità rurale via Feudo Vig	340641,00			2080101,24	4034232,01	Contributi Regionali POR m 1.9 UE	Sabelli
Recupero adeguam.viabilità rurale via Feudo		400000,00		2080101,24	4034232,01	Contributi Regionali POR m 1.9 UE	Sabelli
Recupero adeguam.viabilità rurale via dei Pini			400000,00	2080101,24	4034232,01	Contributi Regionali POR m 1.9 UE	Sabelli
Adeguam.viabilità rurale via della Riforma		400000,00		2080101,24	4034232,01	Contributi Regionali POR m 1.9 UE	Sabelli
Recupero adeguam.viabilità rurale via Precuciali			400000,00	2080101,24	4034232,01	Contributi Regionali POR m 1.9 UE	Sabelli
Recupero adegu.viabilità rurale Licinella Torre			400000,00	2080101,24	4034232,01	Contributi Regionali POR m 1.9 UE	Sabelli
Recup. adegu.viabil.rurale via Torricelle	393627,00			2080101,24	4034232,01	Contributi Regionali POR m 1.9 UE	Sabelli
Recupero adegu.viabilità rurale via Fornilli			400000,00	2080101,24	4034232,01	Contributi Regionali POR m 1.9 UE	Sabelli
Recup. adegu.viabilità rurale Sabatella Scigliati			400000,00	2080101,24	4034232,01	Contributi Regionali POR m 1.9 UE	Sabelli
Recup. adegu.viabilità rurale via Pedale castag	400000,00			2080101,24	4034232,01	Contributi Regionali POR m 1.9 UE	Sabelli
Recup. adegu.viabilità rurale via Cannito	400000,00			2080101,24	4034232,01	Contributi Regionali POR m 1.9 UE	Sabelli
Recup. adegu.viabilità rurale Vecchia Cupone	400000,00			2080101,24	4034232,01	Contributi Regionali POR m 1.9 UE	Sabelli
Realizz.arredo urb.Centro storico Capoluogo	400000,00			2080101,24	4034232,01	Contributi Regionali POR m 1.9 UE	Sabelli
Rete sentieri comunali Capaccio Paestum	2980303,00			2080101,24	4034232,01	Contributi Regionali POR m 1.9 UE	Sabelli
Ripristino sistema viario comun.zone rurali	1117200,00			2080101,24	4034232,01	Contributi Regionali POR m 1.9 UE	Sabelli
Sistem. ampl.fascia costiera viali lungo Mare	6449874,00			2080101,24	4034232,01	Contributi Regionali POR m 1.9 UE	Sabelli
Recup.strade città antica ex Cirio Torre Mare	1068343,00			2080101,24	4034232,01	Contributi Regionali POR m 1.9 UE	Sabelli
Viaa Licinella Molino Mare Parco Tigli		1000000,00		2080101,24	4034232,01	Contributi Regionali POR m 1.9 UE	Sabelli
Adeguamento e riqualif.strada Sferracavallo			400000,00	2080101,24	4034232,01	Contributi Regionali POR m 1.9 UE	Sabelli
Piano riqualificazione borgata Gromola	1968500,00			2080101,24	4034232,01	Contributi Regionali POR m 1.9 UE	Sabelli
Piano riqualificazione borgata tafasso		1401218,00		2080101,24	4034232,01	Contributi Regionali POR m 1.9 UE	Sabelli
Realizzazione piazz. centro storico Capaccio C	153175,00			2080101,24	4034232,01	Contributi Regionali POR m 1.9 UE	Sabelli
Realizzazione spartifuoco fascia costiera	449000,00			2080101,24	4034232,01	Contributi Regionali POR m 1.9 UE	Sabelli
Itinerario turistico Borgo Grom.SP175-A	1968500,00			2080101,24	4034232,01	Contributi Regionali POR m 1.9 UE	Sabelli
Manutenzione Strade rurale Spinazzo	398610,00			2080101,24	4034232,01	Contributi Regionali POR m 1.9 UE	Sabelli
Recupero strada di accesso città antica			13594000,00	2080101,24	4034232,01	Contributi Regionali POR m 1.9 UE	Sabelli
Scala Arenara S.Antonio	115000,00			2080101,24	4034232,01	Contributi Regionali POR m 1.9 UE	Sabelli
	25865130,00	4901218,00	18114000,00				

DESCRIZIONE OPERA PER INTERVENTO	2010 EURO	2011 EURO	2012 EURO	Intervento	Risorse	Fonte di Finanziamento	Respons.
Infrastrutture P.L.P Sabatella urb.primarie			1700000,00	2080101,36	4014032,01	Concessioni privati	Greco
Manutenzione straordinaria imp. semaforici	12000,00	12000,00	12000,00	2080103,01	3013180,01	Proventi contravvenzionali	Rinaldi
Viabilità - circolazione stradale e segnaletica	10000,00	10000,00	10000,00	2080105,01	3013180,01	Proventi contravvenzionali	Rinaldi
Lavori adeguam. risorse energ. P.L.	10539052,00			2080201,13	4034232,01	Contributi Regionali POR m 1.9 UE	Sabelli
Interventi x messa in sicurezza zona rurale		2000000,00		2090101,10	4034232,01	Contributi Regionali POR m 1.9 UE	Sabelli
Risarcimento e rinatur. sponde Fiume Sele			3000000,00	2090101,22	4034232,01	Contributi Regionali POR m 1.9 UE	Sabelli
Restauro e rifunz.della Bufalara di Gromola		4965997,00		2090101,22	4034232,01	Contributi Regionali POR m 1.9 UE	Sabelli
Porto Canale			15000000,00	2090101,22	4034232,01	Contributi Regionali POR m 1.9 UE	Sabelli
Recupero patrimonio Idrico	0,00	4965997,00	20000000,00	2090101,22	4034232,01	Contributi Regionali POR m 1.9 UE	Sabelli
PUC - Aerofotogrammetria	20000,00	5000,00	5000,00	2090105,04	4054264,01	Contributi costruzione	Greco
Progetto PUC	125530,00	26220,00	76000,00	2090106,08	4054260,01	Contributi costruzione	Greco
Convenzione tecnico acustico	24000,00	24000,00	24000,00	2090106,09	4054260,01	Contributi costruzione	Greco
Incarichi di progettazione	20000,00	20000,00	20000,00	2090106,09	4054260,01	Contributi costruzione	Sabelli
	44000,00	44000,00	44000,00				
PUC - Ufficio di Piano	47001,60	47000,60	47001,60	2090106,11	4054264,01	Contributi costruzione	Greco
Rimborso contributo di costruzione	13000,00	13000,00	13000,00	2090107,02	4054260,01	Contributi costruzione	Barlotti
Abbandito opere abusive in danno	105733,75			2090110,01	5025015,00	Mutuo	Greco
Alienazione aree edificabili				2090202,01	4014030,01	Proventi Concessioni aree	Greco
Canone Video sorvegl. Torre Paestum Scigl.	12896,40	12896,40	12896,40	2090305,02	3013180,01	Proventi contravvenzionali	Rinaldi
Canone Video sorvegl. Telecamere Intelligenti	20134,26	20134,26	20134,26	2090305,03	3013180,01	Proventi contravvenzionali	Rinaldi
Canone Video sorvegl. Parcheggi	7368,79	6753,02	6753,02	2090305,04	3013181,01	Proventi contravvenzionali	Rinaldi
Incarichi per Protezione Civile	5000,00	5000,00	5000,00	2090306,01	3013180,01	Proventi contravvenzionali	Rinaldi

COMUNE DI CAPACCIO ENCO OPERE PUBBLICHE E MANUTENZIONI TRIENNIO 2010/2012

DESCRIZIONE OPERA PER INTERVENTO	2010 EURO	2011 EURO	2012 EURO	Intervento	Risorse	Fonte di Finanziamento	Respons.
Completamento impianto fognario comunale	4278278,00			2090401,18	4034232,01	Contributi Regionali POR m 1.9 UE	Sabelli
Recupero riquad.ex Nocito Pedale P.I e Fogna		150000,00	450000,00	2090401,18	4034232,01	Contributi Regionali POR m 1.9 UE	Sabelli
Raccolta acque sorgenti Luca	4278278,00	150000,00	450000,00			Contributi Regionali POR m 1.9 UE	Sabelli
Rete Idrica interna Capaccio Capoluogo	500000,00			2090401,19	4034232,01	Contributi Regionali POR m 1.9 UE	Sabelli
Rifacimento vasca Vesole	87639,00			2090401,19	4034232,01	Contributi Regionali POR m 1.9 UE	Sabelli
Depuratore Varolato	1420173,00			2090401,19	4034232,01	Contributi Regionali POR m 1.9 UE	Sabelli
	2007812,00	0,00	0,00				
Manutenzione straord. rete idrica e fogn.	20000,00	20000,00	20000,00	2090401,22	4054280,00	Condono edilizio	Sabelli
Discarica - Debito fuori Bilancio Picilli	52267,13			2090501,08		Avanzo d'Amministrazione	Petraglia
Acquisto attrezzature NU	15000,00	15000,00	15000,00	2090505,06	4054262,01	Contributi costruzione art. 5	Sabelli
Realizzazione parco Urbano Scalo			3000000,00	2090601,07	4034232,01	Contributi Regionali POR m 1.9 UE	Sabelli
Realizz.Centro Sociale polivalente			2500000,00	2100401,06	4034232,01	Contributi Regionali POR m 1.9 UE	Sabelli
Manutenzione ordinaria cimitero	20000,00	20000,00	20000,00	2100505,01	4014060,01	Proventi Concess. Cimiteriali	Sabelli
Realizz. Polo Fieristico			3000000,00	2110201,07	4034232,01	Contributi Regionali POR m 1.9 UE	Sabelli
Manut.strade illum.sistema fotovolta. I str.	4920689,00			2120301,04	4034232,01	Contributi Regionali POR m 1.9 UE	Sabelli
Centrale elettricaproduz.energia elet.Biom.	7000000,00			2120301,04	4034232,01	Contributi Regionali POR m 1.9 UE	Sabelli
Centrale per impianto fotovoltaico			2000000,00	2120301,04	4034232,01	Contributi Regionali POR m 1.9 UE	Sabelli
Centrale per energia eolica			2000000,00	2120301,04	4034232,01	Contributi Regionali POR m 1.9 UE	Sabelli
Contenim.risorse energ.il str.tetti fotov.edifici p.	1424990,00			2120301,04	4034232,01	Contributi Regionali POR m 1.9 UE	Sabelli
Adeguamento imp.P.I.basso consumo III stralc.	4996613,00			2120301,04	4034232,01	Contributi Regionali POR m 1.9 UE	Sabelli
	18342292,00	0,00	4000000,00				
Anticipazione di cassa	3400000,00	3400000,00	3400000,00	3010301,01	5035010,01		Vertullo
Recupero quota mutui per demolizioni	105733,75			3010302,01	4054283,01	Privati	Greco
Totale titolo I	707053,45	707053,45	707053,45				
Totale titolo II	87733245,84	31811795,64	100989812,89				
Totale titolo III	3505733,75	3400000,00	3400000,00				
TOTALE INTERVENTI	91946033,04	35918849,09	105096866,34				

DESCRIZIONE OPERA PER INTERVENTO	2010 EURO	2011 EURO	2012 EURO	Intervento	Risorse	Fonte di Finanziamento	Respons.
	91946033,04	35918849,09	105096866,34				
	0,00	0,00	0,00				
Triennale sabelli	83006891,56	27417215,00	96764000,00				
	83006893,00						
	-1,44						
	91946033,04						
	91946033,04						
	0,00						

ELENCO OPERE PUBBLICHE E MANUTENZIONI TRIENNIO 2010/2012

DESCRIZIONE OPERA PER RISORSE	2010 EURO	2011 EURO	2012 EURO	Intervento	Risorse	FONTE DI FINANZIAMENTO	Respons.
Discarica - Debito fuori Bilancio Picilli	52267,13			2090501,08		Avanzo d'Amministrazione	
Manutenzione Straordinaria Uff. Giudiziari	3500,00	3500,00	3500,00	2020101,03		Bilancio	
Attrezzatura e mobili per scuole	4500,00	4500,00	4500,00	2040105,01		Bilancio	
Attrezzatura e mobili per scuole	4500,00	4500,00	4500,00	2040205,01		Bilancio	
Attrezzatura e mobili per scuole	4500,00	4500,00	4500,00	2040305,01		Bilancio	
	17000,00	17000,00	17000,00				
Progetto accertamento Entrate	7000,00	7000,00	7000,00	1010801,18	1011070,01	Bilancio - lotta evasione	Puglia
Progetto numerazione civica - estimi catastali	193000,00	193000,00	193000,00	2010503,05	1011070,01	Bilancio - lotta evasione	Puglia
	200000,00	200000,00	200000,00				
Personale Provvisorio Vigilanza	137817,66	137817,66	137817,66	1030101,02	3013180,01	Proventi contravvenzionali	Rinaldi
Oneri riflessi personale prov. Vig	39737,69	39737,69	39737,69	1030101,06	3013180,01	Proventi contravvenzionali	Rinaldi
Stampati per bollettazione multe	9000,00	9000,00	9000,00	1030102,22	3013180,01	Proventi contravvenzionali	Rinaldi
Spese per collegamenti telematici	3500,00	3500,00	3500,00	1030103,03	3013180,01	Proventi contravvenzionali	Rinaldi
Spese postali per violazione	20000,00	20000,00	20000,00	1030103,18	3013180,01	Proventi contravvenzionali	Rinaldi
Spese per rullini e sviluppo	7600,00	7600,00	7600,00	1030103,29	3013180,01	Proventi contravvenzionali	Rinaldi
Manutenzione centrale operativa	11000,00	11000,00	11000,00	1030103,30	3013180,01	Proventi contravvenzionali	Rinaldi
Servizio Bollettazione e violazione codice	10000,00	10000,00	10000,00	1030103,40	3013180,01	Proventi contravvenzionali	Rinaldi
Irap Personale Provv.vig	11544,50	11544,50	11544,50	1030107,04	3013180,01	Proventi contravvenzionali	Rinaldi
Manutenzione ordinaria segnaletica in appalto	8000,00	8000,00	8000,00	1080103,10	3013180,01	Proventi contravvenzionali	Rinaldi
Attrezzatura - mobili ed apparecchiatura	5000,00	5000,00	5000,00	2030105,01	3013180,01	Proventi contravvenzionali	Rinaldi
Manut. Straord. e acquisti veicoli	8000,00	8000,00	8000,00	2030105,03	3013180,01	Proventi contravvenzionali	Rinaldi
Attrezzatura rilevazione infrazioni	12000,00	12000,00	12000,00	2030105,06	3013180,01	Proventi contravvenzionali	Rinaldi
Progetto sicurezza urbana - videosorveglianza	30000,00	30000,00	30000,00	2030105,07	3013180,01	Proventi contravvenzionali	Rinaldi
Manutenzione straordinaria imp. semaforici	12000,00	12000,00	12000,00	2080103,01	3013180,01	Proventi contravvenzionali	Rinaldi
Viabilità - circolazione stradale e segnaletica	10000,00	10000,00	10000,00	2080105,01	3013180,01	Proventi contravvenzionali	Rinaldi
Canone Video sorvegl. Torre Paestum Scigl.	12896,40	12896,40	12896,40	2090305,02	3013180,01	Proventi contravvenzionali	Rinaldi
Canone Video sorvegl. Telecomere Intelligenti	20134,26	20134,26	20134,26	2090305,03	3013180,01	Proventi contravvenzionali	Rinaldi
Incarichi per Protezione Civile	5000,00	5000,00	5000,00	2090306,01	3013180,01	Proventi contravvenzionali	Rinaldi
Canone Video sorvegl. Parcheggi	7368,79	6753,02	6753,02	2090305,04	3013181,01	Proventi contravvenzionali	Rinaldi
	380599,30	379983,53	379983,53				
Alienazione aree edificabili				2090202,01	4014030,01	Proventi Concessioni aree	Greco
Infrastrutture P.I.P Sabatella urb.primarie			11700000,00	2080101,36	4014032,01	Concessioni privati	Greco

DESCRIZIONE OPERA
PER RISORSE

2010
EURO

2011
EURO

2012
EURO

Intervento Risorse

FONTE DI FINANZIAMENTO

Respons.

Manutenzione ordinaria cimitero	30000,00	30000,00	30000,00	1010503,21	4014060,01	Proventi Concess. Cimiteriali	Sabelli
Manutenzione ordinaria cimitero	20000,00	20000,00	20000,00	2100505,01	4014060,01	Proventi Concess. Cimiteriali	Sabelli
Manutenzione ordinaria cimitero	50000,00	50000,00	50000,00				

Contributo Funz. Trasf. Palme	28193,53	28193,53	28193,53	2010501,22	4014144,01	Contributi Statali Funz. Trasferite	Vertullo
Adegu. impianti Scuola mat/elem. Borgo nuovo	87547,75			2040101,03	4034230,01	Contrib. regionale L. 23/96	Sabelli
Adegu. impianti Scuola mat. Capaccio Sc.	84972,82			2040101,04	4034230,01	Contrib. regionale L. 23/96	Sabelli
Adegu. impianti scuola elementare Gromola	145000,00			2040201,06	4034230,01	Contributi Regionali L. 50/85	Sabelli
Adegu. servizi e impianti scuola elem. loc. Laura	56648,54			2040201,13	4034230,01	Contrib. regionale L. 23/96	Sabelli
Adegu. servizi-impianti Sc. Elem. Tempa S. Paolo	28324,27			2040201,14	4034230,01	Contrib. regionale L. 23/96	Sabelli
Adegu. impianti Scuola Mat/Media Capaccio C.	52786,14			2040301,13	4034230,01	Contrib. regionale L. 23/96	Sabelli
Completam. campo sportivo tenente Vaudano	400000,00			2060201,12	4034230,01	Contributo Regionale L. 42/79	Sabelli
Complet. imp. sportivo Sant'Anna Splanzzo	537000,00			2060201,12	4034230,01	Contributo Regionale L. 42/79	Sabelli
Completam. campo sport S. Apadula Gromola		200000,00		2080101,24	4034230,01	Contrib. regionale L. 3/2007	Sabelli
Manutenz. straord. marciapiedi via S. Petri	1392279,52	200000,00	370000,00				

Realizz.centro direzionale multif. Capaccio S	7000000,00		15000000,00	2010501,18	4034232,01	Contributi Regionali POR m 1.9 UE	Sabelli
Restauro e valorizzazione Castello Medievale	1646349,00			2010501,19	4034232,01	Contributi Regionali POR m 1.9 UE	Sabelli
Recupero patrimonio edilizio ex macello	1300000,00			2010501,19	4034232,01	Contributi Regionali POR m 1.9 UE	Sabelli
Recupero patrimonio edilizio ex Asilo			2000000,00	2010501,19	4034232,01	Contributi Regionali POR m 1.9 UE	Sabelli
Rifunz. imm. comunali a comples. ricettivo		2000000,00		2010501,19	4034232,01	Contributi Regionali POR m 1.9 UE	Sabelli
Prog. recup storico/cult. Territorio		426594,00		2010501,19	4034232,01	Contributi Regionali POR m 1.9 UE	Sabelli
Restauro casa natale Costabile Carducci		105000,00		2010501,19	4034232,01	Contributi Regionali POR m 1.9 UE	Sabelli
Fontana Tre Delfini			1000000,00	2040201,06	4034232,01	Contributi Regionali POR m 1.9 UE	Sabelli
Realizzazione compl.scol. Capaccio Cap				2040201,06	4034232,01	Contributi Regionali POR m 1.9 UE	Sabelli
EQF Azione B Scuola Elementare Capacc. Sc.	1990000,00		5000000,00	2040201,09	4034232,01	Contributi Regionali POR m 1.9 UE	Sabelli
Cittadella scolastica polo prof. Capaccio Scalo				2040501,03	4034232,01	Contributi Regionali POR m 1.9 UE	Sabelli
Realiz.del parco Scolastico del Mezzogiorno	400000,00			2050201,03	4034232,01	Contributi Regionali POR m 1.9 UE	Sabelli
Realizz. Teatro Cinema ecc.-Capaccio Scalo			5000000,00	2050201,03	4034232,01	Contributi Regionali POR m 1.9 UE	Sabelli
Realizzazione Biblioteca e Museo Cap/Pest.			4200000,00	2050201,03	4034232,01	Contributi Regionali POR m 1.9 UE	Sabelli
Realizz.centro natatorio con area parcheggio	2000000,00			2060101,01	4034232,01	Contributi Regionali POR m 1.9 UE	Sabelli
Realizz.piscina coperta Capaccio Capulugog			2000000,00	2060101,01	4034232,01	Contributi Regionali POR m 1.9 UE	Sabelli
Palestra Capaccio Scalo	968784,98			2060101,01	4034232,01	Contributi Regionali POR m 1.9 UE	Sabelli
Parco naturalistico compl.Sport. Valle Cannito			10000000,00	2060201,11	4034232,01	Contributi Regionali POR m 1.9 UE	Sabelli
Realizzaz. impianto polifunz. (Beach stadium)			5000000,00	2060201,12	4034232,01	Contributi Regionali POR m 1.9 UE	Sabelli

ELENCO OPERE PUBBLICHE E MANUTENZIONI TRIENNIO 2010/2012

DESCRIZIONE OPERA PER RISORSE	2010 EURO	2011 EURO	2012 EURO	Intervento	Risorse	FONTE DI FINANZIAMENTO	Respons.
Realizz. parcheggio loc.Licinella-Torre		400000,00		2080101,24	4034232,01	Contributi Regionali POR m 1.9 UE	Sabelli
Sist.integrato attrezz/parcheg.p.zza Tempone			1000000,00	2080101,24	4034232,01	Contributi Regionali POR m 1.9 UE	Sabelli
Piano di valorizzazione borgata Scigliati	3477115,00			2080101,24	4034232,01	Contributi Regionali POR m 1.9 UE	Sabelli
Collegam. viario via De Pretis e Garibaldi			150000,00	2080101,24	4034232,01	Contributi Regionali POR m 1.9 UE	Sabelli
Piano di riqualificazione delle Borgate			1000000,00	2080101,24	4034232,01	Contributi Regionali POR m 1.9 UE	Sabelli
Interventi salvaguardia valoriz.Pineta Litoranea	3785242,00			2080101,24	4034232,01	Contributi Regionali POR m 1.9 UE	Sabelli
Lavori recupero adeg. viabilità rur.Sorvella		400000,00		2080101,24	4034232,01	Contributi Regionali POR m 1.9 UE	Sabelli
Recupero adeg.viabilità rurale Feudo-Vign	340641,00			2080101,24	4034232,01	Contributi Regionali POR m 1.9 UE	Sabelli
Recupero adeguam.viabilità rurale via Feudo				2080101,24	4034232,01	Contributi Regionali POR m 1.9 UE	Sabelli
Recupero adeguam.viabilità rurale via dei Pini			400000,00	2080101,24	4034232,01	Contributi Regionali POR m 1.9 UE	Sabelli
Recup.adeq.viabilità rurale Della Riforma			400000,00	2080101,24	4034232,01	Contributi Regionali POR m 1.9 UE	Sabelli
Recupero adeg. viabilità rurale via Precuiali		400000,00		2080101,24	4034232,01	Contributi Regionali POR m 1.9 UE	Sabelli
Recupero viabilità rurale Licinella. Torre			400000,00	2080101,24	4034232,01	Contributi Regionali POR m 1.9 UE	Sabelli
Recup.adeq.viabil.rurale via Torricelle	393627,00			2080101,24	4034232,01	Contributi Regionali POR m 1.9 UE	Sabelli
Recupero adeg.viabilità rurale via Fornilli			400000,00	2080101,24	4034232,01	Contributi Regionali POR m 1.9 UE	Sabelli
Recup.adeq.viabilità rurale Sabatella Scigliati				2080101,24	4034232,01	Contributi Regionali POR m 1.9 UE	Sabelli
Recup.adeq.viabilità rurale via Pedale Castag	400000,00			2080101,24	4034232,01	Contributi Regionali POR m 1.9 UE	Sabelli
Recup.adeq.viabilità rurale via Cannito	400000,00			2080101,24	4034232,01	Contributi Regionali POR m 1.9 UE	Sabelli
Recup.adeq.viabilità rurale Vecchia Cupone	400000,00			2080101,24	4034232,01	Contributi Regionali POR m 1.9 UE	Sabelli
Realizz.arredo urb.Centro storico Capoluogo	2980303,00			2080101,24	4034232,01	Contributi Regionali POR m 1.9 UE	Sabelli
Rete dei sentieri comunali Capaccio Paestum	1117200,00			2080101,24	4034232,01	Contributi Regionali POR m 1.9 UE	Sabelli
Ripristino sistema viario comun.zone rurali	6449874,00			2080101,24	4034232,01	Contributi Regionali POR m 1.9 UE	Sabelli
Sistem.ampl.fascia costiera viali lungo Mare	1068343,00			2080101,24	4034232,01	Contributi Regionali POR m 1.9 UE	Sabelli
Recup.strade città antica ex Cirio Torre Mare			1000000,00	2080101,24	4034232,01	Contributi Regionali POR m 1.9 UE	Sabelli
Collegam.via Licinella Molino Mare Parco Tigli				2080101,24	4034232,01	Contributi Regionali POR m 1.9 UE	Sabelli
Adeguaumento e riqualif.strada Sfierracavallo			400000,00	2080101,24	4034232,01	Contributi Regionali POR m 1.9 UE	Sabelli
Piano riqualificazione borgata Gromola	1968500,00			2080101,24	4034232,01	Contributi Regionali POR m 1.9 UE	Sabelli
Piano riqualificazione borgata Cafasso		1401218,00		2080101,24	4034232,01	Contributi Regionali POR m 1.9 UE	Sabelli
Piazzetta centro storico Capaccio C.	153175,00			2080101,24	4034232,01	Contributi Regionali POR m 1.9 UE	Sabelli
Realizz. strada spartifuoco fascia costiera	449000,00			2080101,24	4034232,01	Contributi Regionali POR m 1.9 UE	Sabelli
Itinerario turistico Borgo Grom.SP175-A	1968500,00			2080101,24	4034232,01	Contributi Regionali POR m 1.9 UE	Sabelli
Manutenzione straord. Strade rurali Spinazzo	398610,00			2080101,24	4034232,01	Contributi Regionali POR m 1.9 UE	Sabelli
Recupero strada di accesso città antica			13594000,00	2080101,24	4034232,01	Contributi Regionali POR m 1.9 UE	Sabelli
Scala Arenara S.Antonio	115000,00			2080101,24	4034232,01	Contributi Regionali POR m 1.9 UE	Sabelli
Lavori adegui.contenimento risorse energ.P.I.	10539052,00			2080201,13	4034232,01	Contributi Regionali POR m 1.9 UE	Sabelli
Interventi per messa in sicurezza zona rurale		2000000,00		2090101,10	4034232,01	Contributi Regionali POR m 1.9 UE	Sabelli
Risanamento e rinatur.sponde Fiume Sele			3000000,00	2090101,22	4034232,01	Contributi Regionali POR m 1.9 UE	Sabelli

12

ELENCO OPERE PUBBLICHE E MANUTENZIONI TRIENNIO 2010/2012

DESCRIZIONE OPERA PER RISORSE	2010 EURO	2011 EURO	2012 EURO	Intervento	Risorse	FONTI DI FINANZIAMENTO	Respons.
Restauro e rifunz. della Bufalara di Gromola		4965997,00		2090101,22	4034232,01	Contributi Regionali POR m 1.9 UE	Sabelli
Porto Canale			15000000,00	2090101,22	4034232,01	Contributi Regionali POR m 1.9 UE	Sabelli
Recupero ambient.patrim.idrico com.fiumi			2000000,00	2090101,22	4034232,01	Contributi Regionali POR m 1.9 UE	Sabelli
Completamento impianto fognario comunale	4278278,00			2090401,18	4034232,01	Contributi Regionali POR m 1.9 UE	Sabelli
Recupero riqual.ex Noccio Pedale P.I e Fogna			4500000,00	2090401,18	4034232,01	Contributi Regionali POR m 1.9 UE	Sabelli
Raccolta acque sorgenti Luca		1500000,00		2090401,18	4034232,01	Contributi Regionali POR m 1.9 UE	Sabelli
Rete Idrica interna Capaccio Capoluogo	500000,00			2090401,19	4034232,01	Contributi Regionali POR m 1.9 UE	Sabelli
Rifacimento vasca raccolta acqua Vesole	87639,00			2090401,19	4034232,01	Contributi Regionali POR m 1.9 UE	Sabelli
Depuratore Varolato	1420173,00			2090401,19	4034232,01	Contributi Regionali POR m 1.9 UE	Sabelli
Realizz. parco Urbano di Capaccio Scalo			3000000,00	2090601,07	4034232,01	Contributi Regionali POR m 1.9 UE	Sabelli
Centro Sociale polival. recupero imm.esist.			2500000,00	2100401,06	4034232,01	Contributi Regionali POR m 1.9 UE	Sabelli
Risanamento idrogeologico area Cimiteriale	1980000,00			2100501,00	4034232,01	Contributi Regionali POR m 1.9 UE	Sabelli
Realizzazione Polo Fieristico recup.imm.esist.			3000000,00	2110201,07	4034232,01	Contributi Regionali POR m 1.9 UE	Sabelli
Manutenz.strade da illum.sistema fotovolt.l.str.	4920689,00			2120301,04	4034232,01	Contributi Regionali POR m 1.9 UE	Sabelli
Centrale prodוז.energia elet. e biom.	7000000,00			2120301,04	4034232,01	Contributi Regionali POR m 1.9 UE	Sabelli
Centrale per impianto fotovoltaiaco			2000000,00	2120301,04	4034232,01	Contributi Regionali POR m 1.9 UE	Sabelli
Centrale per energia eolica			2000000,00	2120301,04	4034232,01	Contributi Regionali POR m 1.9 UE	Sabelli
Tetti fotovolt. edifici pubblici	1424990,00			2120301,04	4034232,01	Contributi Regionali POR m 1.9 UE	Sabelli
Adeg. imp.P.I. basso consumo III stralc.	4996613,00			2120301,04	4034232,01	Contributi Regionali POR m 1.9 UE	Sabelli
	80849291,96	27217215,00	84694000,00				
Contributo Regionale Progetto palme	97548,75	97548,75		2010501,22	4034234,01	Contributo regionale	Sabelli
Progetto sicurezza urbana - Videosorveglianza	30000,00	30000,00	30000,00	2030105,07	4034240,01	Contributi Regionali	Rinaldi
Manutenzione immobili e territorio	87000,00	70000,00	70000,00	2010501,04	4054260,01	Contributi costruzione	Barlotti
Manutenzione immobile Capaccio Paestum	39000,00	39000,00	39000,00	2010503,03	4054260,01	Contributi costruzione	Barlotti
Acquisto-Manut.straordinaria auto-autom.	10000,00	10000,00	10000,00	2010505,06	4054260,01	Contributi costruzione	Barlotti
Rimborso contributo di costruzione	13000,00	13000,00	13000,00	2090107,02	4054260,01	Contributi costruzione	Barlotti
Manutenzione per adeg. Norme infortun.	10000,00	10000,00	10000,00	2010501,13	4054260,01	Contributi costruzione	Barlotti
Manutenzione straordinarie scuole	30000,00	30000,00	30000,00	2040201,11	4054260,01	Contributi costruzione	Barlotti
Manutenzione impianti pubblica illuminaz.	100000,00	100000,00	100000,00	2010503,02	4054260,01	Contributi costruzione	Barlotti
	289000,00	272000,00	272000,00				

DESCRIZIONE OPERA PER RISORSE	2010		2011		2012		Intervento/Risorse	FONTE DI FINANZIAMENTO	Respons.
	EURO	EURO	EURO	EURO	EURO	EURO			
Quota Interventi Palme	1806,47	1806,47	1806,47	1806,47	1806,47	1806,47	2010501,22	Contributi costruzione art. 5	Greco
Manutenzione Immobili	100000,00	100000,00	100000,00	100000,00	100000,00	100000,00	2010501,23	Contributi costruzione art. 5	Greco
Acquisto attrezzature informatiche	20000,00	10000,00	10000,00	10000,00	10000,00	10000,00	2010505,03	Contributi costruzione art. 5	Greco
Til Magna G. Piano valor.beni culturali PSVBC	6336,39						2010506,06	Contributi costruzione art. 5	Greco
Manutenzione straordinaria automezzi	10000,00	10000,00	10000,00	10000,00	10000,00	10000,00	2040505,04	Contributi costruzione art. 5	Greco
Acquisto attrezzature scolastiche-Handicap	15000,00	15000,00	15000,00	15000,00	15000,00	15000,00	2040505,06	Contributi costruzione art. 5	Greco
Acquisto attrezzature NU	15000,00	15000,00	15000,00	15000,00	15000,00	15000,00	2090505,06	Contributi costruzione art. 5	Greco
	168142,86	136806,47	136806,47	136806,47	136806,47	136806,47			
Spese per la manutenzione diretta del patrim.	36000,00	36000,00	36000,00	36000,00	36000,00	36000,00	1010503,21	Contributi costruzione	Barlotti
Manutenzione impianti pubblica illuminaz.	100000,00	100000,00	100000,00	100000,00	100000,00	100000,00	1080203,03	Contributi costruzione	Barlotti
Manutenzione Depuratore -sollevamento	275853,60	275853,60	275853,60	275853,60	275853,60	275853,60	1090403,09	Contributi costruzione	Barlotti
	411853,60	411853,60	411853,60	411853,60	411853,60	411853,60			
Opere di recupero valori paesaggistici	30000,00	30000,00	30000,00	30000,00	30000,00	30000,00	2010501,12	Proventi da sanzioni L. 490/99	Barlotti
Opere di riqualificazione aree degradate	30000,00	30000,00	30000,00	30000,00	30000,00	30000,00	2010501,14	Proventi da sanzioni L. 490/99	Barlotti
	60000,00	60000,00	60000,00	60000,00	60000,00	60000,00			
Progetto Riuso - CST	17027,61	17027,61	17027,61	17027,61	17027,61	17027,61	2010505,09	Proventi Condono edilizio	Barlotti
Progetto Scacco - Comune di Salerno	10509,60						2010505,10	Proventi Condono edilizio	Barlotti
Incarichi di progettazione	20000,00	20000,00	20000,00	20000,00	20000,00	20000,00	2010506,03	Proventi Condono edilizio	Barlotti
Incarichi di progettazione	24000,00	24000,00	24000,00	24000,00	24000,00	24000,00	2010506,04	Proventi Condono edilizio	Barlotti
Incarichi di progettazione	20000,00	5000,00	5000,00	5000,00	5000,00	5000,00	2090105,11	Proventi Condono edilizio	Barlotti
PUC - Aerofotogrammetria	125530,00	26220,00	26220,00	70000,00	70000,00	70000,00	2090106,08	Proventi Condono edilizio	Barlotti
Progetto PUC	24000,00	24000,00	24000,00	24000,00	24000,00	24000,00	2090106,09	Proventi Condono edilizio	Barlotti
Convenzione tecnico acustico	20000,00	20000,00	20000,00	20000,00	20000,00	20000,00	2090106,09	Proventi Condono edilizio	Barlotti
Incarichi di progettazione	47001,60	47000,60	47000,60	47001,60	47001,60	47001,60	2090106,11	Proventi Condono edilizio	Barlotti
PUC - Ufficio di Piano	20000,00	20000,00	20000,00	20000,00	20000,00	20000,00	2090401,22	Proventi Condono edilizio	Barlotti
Manutenzione straordinaria rete idrica e fogn.	328068,81	203248,21	203248,21	247029,21	247029,21	247029,21			
Ufficio Edilia privata "Piano casa"	100000,00	100000,00	100000,00	100000,00	100000,00	100000,00	2010506,05	Proventi Piano Casa	Barlotti
Interventi alle Palme	15000,00	15000,00	15000,00	15000,00	15000,00	15000,00	2010501,22	Comune di Eboli	Sabelli
Acquisizione di beni immobili abusivi	100000,00	100000,00	100000,00	100000,00	100000,00	100000,00	2010802,02	Recupero da privati	Greco
Depositi vincolati	3000000,00	3000000,00	3000000,00	3000000,00	3000000,00	3000000,00	2010310,01	Bilancio	Vertullo
Recupero quota mutui per demolizioni	105733,75						3010302,01	Privati	Greco

ELENCO OPERE PUBBLICHE E MANUTENZIONI TRIENNIO 2010/2012

DESCRIZIONE OPERA PER RISORSE	2010 EURO	2011 EURO	2012 EURO	Intervento	Risorse	FONTE DI FINANZIAMENTO	Respons.
Anticipazione di cassa	3400000,00	3400000,00	3400000,00	3010301,01	5035010,01		Vertullo
Scuola infanzia Capaccio Scalo	169945,64			2040101,04	5035040,01	Mutuo e contr. Stato-Regione	Sabelli
Scuola Elementare Laura	113297,08			2040201,13	5035040,01	Mutuo e contr. Stato-Regione	Sabelli
Scuola Tempa San Paolo	56648,54			2040201,14	5035040,01	Mutuo e contr. Stato-Regione	Sabelli
Scuola materna ed elementare Borgo nuovo	175095,50			2040201,03	5035040,01	Mutuo e contr. Stato-Regione	Sabelli
Scuola Elementare e media Capoluogo	105572,28			2040301,13	5035040,01	Mutuo e contr. Stato-Regione	Sabelli
Palestra Capaccio Scalo	144761,02			2060201,13	5035040,01	Mutuo e contr. Stato-Regione	Sabelli
	765320,06	0,00	0,00				
Abbattimento opere abusive PGR127/98	10100,00			2090110,01	5025015,00	Mutuo	Greco
Abbattimento opere abusive PGR 20/08	27210,28			2090110,01	5025015,00	Mutuo	Greco
Abbattimenti opere abusive PGR 59/99	9500,00			2090110,01	5025015,00	Mutuo	Greco
Abbatt opere abusive del G. C. 17/2010	3697,35			2090110,01	5025015,00	Mutuo	Greco
Abbattimento opere abusive Del G. C. 52/2010	2896,27			2090110,01	5025015,00	Mutuo	Greco
Abbattimento opere abusive Del G. C. 53/2010	15449,83			2090110,01	5025015,00	Mutuo	Greco
Abbattimento opere abusive Del G. C. 54/2010	2377,98			2090110,01	5025015,00	Mutuo	Greco
Abbattimento opere abusive Del G. C. 55/2010	3587,14			2090110,01	5025015,00	Mutuo	Greco
Abbattimento opere abusive Del G. C. 56/2010	7708,70			2090110,01	5025015,00	Mutuo	Greco
Abbattimento opere abusive Del G. C. 57/2010	8452,13			2090110,01	5025015,00	Mutuo	Greco
Abbattimento opere abusive Del G. C. 446/10	14754,07			2090110,01	5025015,00	Mutuo	Greco
	105733,75	0,00	0,00				
Avanzo d'Amministrazione	52267,13	0,00	0,00				
Totale titolo I-II-III	597599,30	596983,53	596983,53				
Totale titolo IV	87025112,80	31921865,56	101099882,81				
Totale titolo V	4271053,81	3400000,00	3400000,00				
TOTALE RISORSE	91946033,04	35918849,09	105096866,34				
Totale prospetto Settore LL.PP.	83006891,56	27417215,00	96764000,00				


A) TRASFERIMENTI STATALI, attribuzioni

Num.	Descrizione	Capitolo	Previsione 2009	Variazione +/-	Previsione 2010
1	Compartecipazione IRPEF	1011103	478601,76	49074,99	527676,75
2	Contributo Ordinario	2012010	2080315,13	-16472,34	2063842,79
3	Contributo Consolidato	2012020	665384,77	0,00	665384,77
4	Contributo nuovo contratto	2012026	20059,00	0,00	20059,00
5	Contributo Perequativo	2012080	583566,73	0,00	583566,73
6	Contributo per mense	2012070	4377,00	-4377,00	
7	Contributi Contratti segretario	2012090	4755,26	0,00	4755,26
8	Funzioni trasferite	2012168	37492,70	0,00	37492,70
9	Fondo sviluppo investimenti	2012170	96005,15	-51873,30	44131,85
10	Contributo IVA su servizi esterni	2012167	70000,00	30000,00	100000,00
11	Contrib. Esenz. ICI I casa	2012120	248551,40	-35,81	248515,59
			4289108,90	6316,54	4295425,44
12	Contributo per Opere pubbliche	4024090		0,00	
13	Contributo funzioni trasferite	4024144	28193,53	0,00	28193,53
14	Premialità obiettivo Patto 2008	2012072		178017,00	178017,00
	Totali		4317302,43	184333,54	4501635,97

ALLEGATO BILANCIO 2010

C) CONTRIBUTI REGIONALI per funzioni delegate


ENTRATA		SPESA				
Num.	Descrizione	Risorsa	Previsione 2010	Descrizione	Intervento	Previsione 2010
1	Diritto allo studio	2032190		Mensa Scolastica	1040503,16	179000,00
				Trasporto alunni	1040503,24	630000,00
				Libri di testo	1040502,06	36000,00
2	Dispersione scolastica	2032192	12081,00	Dispersione scol.	1040305,01	12081,00
				Spese culturali-ricreative scolast.	1050202,02	
3	Contributi Libri Scuola Obbligo	2032263	42943,00	Libri Scuola Obbligo	1040505,01	42943,00
4	Contributi Libri scuola Superiore	2032264	11553,00	Libri scuola Sup.	1040505,02	11553,00
5	Borse di Studio L.R. 62/2000	2032265	69804,00	Borse di Studio L.R. 62/2000	1040505,03	69804,00
			136381,00			981381,00
6	Contributo Regionale L.113/92	2032312	3683,00	Pinatumaz. L. 113	1090603,10	3683,00
7	Contributo per Barriere arch.	2032231	20000,00	Contributi per eliminazione Barriere arch.	1100405,29	20000,00
8	Contributo lavoratori emigrati	2032240	7000,00	Lavorat. emigrati	1100405,14	7000,00
9	Problemi giovanili L. R. 41	2032220		Problemi giovanili L. R. 41	1100405,19	
10	Contributi ex Enaoli	2032320	13000,00	Contributi ex Enaoli	1100405,09	13000,00
11	Contributi annil	2032330		Contributi annil	1100405,12	900,00
12	Contributi titoli viaggio	2032354		Contributi per spese viaggio Handicap	1100105,11	1000,00
			43683,00			45583,00
13	Piano sociale I. 328/2000	2032232	215512,22	Piano sociale - centro aggregazione	1100103,07	45500,00
				Piano sociale - bimbo mobile	1100103,10	20343,06
				Piano sociale - sosteg	1100103,12	
				Piano sociale - spazi ricreativi anziani	1100403,34	3600,00
				Piano sociale - assistenza dom. anziani	1100403,36	60355,15
				Piano sociale- Assistenza dom. disabili	1100403,37	32227,75
				Piano sociale - trasporto anziani	1100403,46	
				Piano sociale - nonno civico	1100403,08	2800,00
				Piano sociale -quote annuali	1100405,37	26003,90
				Contributo spese interv. piano sociale	1100405,39	76200,00
						267029,86
14	Reddito cittadinanza	2032242	168000,00	Reddito di cittadinanza	1100405,38	168000,00
	Totale		563576,22			1194964,00



CODICE	COMUNE	PROV.	NUMERO CONTRIBU ENTI	NUMERO CONTRIBU ENTI CON IMPOSTA NETTA	IMPONIBILE DA QUADRO RN	VALORE MEDIO IMPONIBILE DAL QUADRO RN	IMPONIBILE DA QUADRO RV	VALORE MEDIO IMPONIBILE DA QUADRO RV	IMPOSTA NETTA DA QUADRO RN	VALORE MEDIO IMPOSTA NETTA DA QUADRO RN	Addizionale comunale 0,8%
--------	--------	-------	----------------------------	--	-------------------------------	--	-------------------------------	---	----------------------------------	--	---------------------------------

4150720250	CAPACCIO	SA	12.431	6.151	72.383.710,00	11.767,80	95.614.310,00	15.544,51	15.509.079,00	2.521,39	764.914,48
------------	----------	----	--------	-------	---------------	-----------	---------------	-----------	---------------	----------	------------

RISORSI	DESCRIZIONE	STANZIAMENTO	INTERVENTO	DESCRIZIONE	STANZIAMENTO	RIPORTO
			Titolo I			
0,01	Avanzo d'amministrazione	52267,13				
						0,00
			Titolo II			
			2090501,08	Debiti Fuori Bilancio	52267,13	
				Discarica Picilli		52267,13
				TOTALE		52267,13



A) ENTRATE E SPESE STRAORDINARIE									
Num.	Descrizione	ENTRATA			SPESA			Intervento	2010
		Descrizione	Risorsa	Previsione 2010	Descrizione				
1	Recupero evasione tributaria	Accertamenti	1070,01	240000,00	Progetto obiettivo	1010801,18	7000,00		
					Progetto numeraz. Civica	2010503,05	193000,00		
					Acquisto attrezzature	2010505,03	20000,00		
					Acquisto attrezzature	titolo II	20000,00		
					Totale		240000,00		240000,00



ALLEGATO BILANCIO 2010

A) CONTRIBUTI STATALI						
Num.	ENTRATA Descrizione	Risorsa	Previsione 2010	SPESA Descrizione	Intervento	Previsione 2010
1	Contributo spese giudiziarie	2012100	27000,00	Spese Giudice di Pace	1020102.00	24117,00
				Manutenzione immobile	2020101/03	3500,00
	Totali		27000,00			27617,00

B) CONTRIBUTI REGIONALI						
Num.	ENTRATA Descrizione	Risorsa	Previsione 2010	SPESA Descrizione	Intervento	Previsione 2010
1	Contributo Commercio L. 34/81	2022177	16000,00	Contrib comm. privati	1110503,03	16000,00
3	Contributo Regione Eventi turistici	2022176	130000,00	Contributo Regione Eventi turistici	1070203,29	130000,00
	TOTALI		146000,00			146000,00

ALLEGATO BILANCIO 2010

D) CONTRIBUTI PROVINCIALI ED ALTRI ENTI		ENTRATA		SPESA		
Num.	Descrizione	Risorsa	Previsione 2010	Descrizione	Intervento	Previsione 2010
1	Contributo culturale Provincia	2022362	11000,00	Contributi ad associazioni culturali	1070205,01	11000,00
1	Contributi minori illeg. L. 67/93	2022363		Contributi alle madri	1100105,03	500,00
3	Contributo Tesoreria Comunale	3053454	33000,00	Manifestazioni turistiche - premio Charlot	1070205,04	35000,00
				Manifestazioni turistiche - Paestum Festival	1070203,28	120000,00
4	Contributo Tesoreria Comunale	3053456	7500,00	Servizio informa giovani	1050203,15	8666,00
				Infopoint - Internet - Biblioteca	1050103,03	540,00
TOTALI			51500,00			175706,00

PIANO DELLE COLLABORAZIONI

Settore	Qualifica	Intervento	Atto Convenz.	N. mesi	Mensile	Compenso 2010	Inps (17,14%)	Inail (0,267%)	Cnap (2%)	Iva (20%)	Totale	Irap (8,50%)	Intervento	Totale
IV Tecnico Urbanist.	Consulenza tecnica	1010603,02	Contr. Prof.	1	8	2090,00			334,4	3410,9	20465,28		1010603,02	20465,28
	- servizio Demanio	1010603,02	Contr. Prof.	1	8	2090,00			334,4	3410,9	20465,28		1010603,02	20465,28
	- servizio Attiv. Produttive	1010603,02	Contr. Prof.	1	5	2090,00			209	2131,8	12790,80		1010603,02	12790,80
	- servizio Urbanistico					43890,00			877,8	8953,6	53721,36			53721,36

1) SERVIZI A DOMANDA INDIVIDUALE:

MENSA SCOLASTICA:

DESCRIZIONE	Risorse	ANNO 2010	
		Importo	SPESA
CONTRIBUTI STATO - insegnanti	2012070		
PROVENTI ALUNNI	3013080	60000,00	
Scollamento			15377,00
Fornitura Pasti			179000,00
TOTALI		60000,00	194377,00

IMPIANTI SPORTIVI:

DESCRIZIONE	Risorse	ANNO 2010	
		Importo	SPESA
PROVENTI	3013160	258,00	
Gas impinati			500,00
SPESE varie			2800,00
Energia elettrica			10230,40
Spese idriche			280,67
TOTALI		258,00	13811,07

LAMPADE VOTIVE

DESCRIZIONE	Risorse	ANNO 2010	
		Importo	SPESA
PROVENTI UTENTI	3013120	3600,00	
Spese varie			2000,00
Spese di bollettazione spedizione			500,00
Energia elettrica			14063,31
Manutenzione ordinaria			2000,00
Personale			29915,05
TOTALI		3600,00	48478,36

PERCENTUALE DI COPERTURA DEI COSTI:

ENTRATE	63.858	24,88
USCITE	256.666	

SERVIZI A DOMANDA INDIVIDUALE - DETERMINAZIONE COSTI

TRASPORTO SCOLASTICO:

DESCRIZIONE	ANNO 2010	
	Risorse	Interventi SPESA
PROVENTI ALUNNI	3013080	58000,00
Spese per il trasporto scolastico		1040503,24
Manutenzioni straordinarie automezzi		2040505,04
Assicurazione automezzi		1040503,02
Interessi su mutuo		1040506,01
Tasse circolazione		1040507,01
Quota capitale mutuo		3010303,01
TOTALI		58000,00
		660297,56

PERCENTUALE DI COPERTURA DEI COSTI :

ENTRATE	58.000
USCITE	660.298
	<u>8,78</u>

DEPURAZIONE E FOGNATURA :			
DESCRIZIONE	Risorsa	Bilancio 2010 Importo	Variazioni Totale
PROVENTI SCALO	3013102	653400,00	653400,00
PROVENTI CAPOLUOGO	3013106	96800,00	96800,00
Spese di riscossione			
SPESE DI FUNZIONAMENTO (Materiale di consumo)			
PRESTAZIONI DI SERVIZI (Energia elettrica)			
PRESTAZIONI DI SERVIZI (Manutenzione ordinaria - Soc. Capaccio-Paestum serv.)			
PRESTAZIONI DI SERVIZI (Utenza idrica)			
PRESTAZIONI DI SERVIZI (Smaltimento ed espurgo)			
PRESTAZIONI DI SERVIZI (Assistenza tecnica Asis, mesi 2)			
TRASFERIMENTI			
INTERESSI			
INTERESSI			
IMPOSTE E TASSE			
QUOTA CAPITALE			
Manutenzioni varie			
Manutenzioni straordinarie			
TOTALI		750200,00	0,00
PERCENTUALE DI COPERTURA DEI COSTI :			
		ENTRATE	750.200,00
		USCITE	1.127.210,43
			66,55


IDRICO :				
DESCRIZIONE	Risorsa	Bilancio 2010 Importo	Variazione	Totale
PROVENTI CAPOLUOGO	3013102	87000,00	0,00	87000,00
Spese di riscossione				
SPESE DI FUNZIONAMENTO (Materiale di consumo)				
Utenza telefonica				
Energia elettrica				
Carburante				
Provvista d'acqua				
Analisi acque acquedotto				
Consulenza software autocontrollo				
Quota partecipazione Consorzio Ambito Sele				
INTERESSI				
IMPOSTE E TASSE				
QUOTA CAPITALE				
Manutenzioni straordinarie				
TOTALI		87000,00	0,00	87000,00

Interventi	Bilancio 2010 Importo
1010403,00	30000,00
1090402,00	7400,00
1090403,11	103,00
1090403,13	2200,00
1090403,14	1200,00
1090403,15	48000,00
1090403,17	2000,00
1090403,20	500,00
1090405,02	21201,73
1090406,01	6265,66
1090407,01	300,00
3030303,00	1978,78
2090401,22	
TOTALI	121149,17

ENTRATE	87.000,00
USCITE	121.149,17
	71,81

PERCENTUALE DI COPERTURA DEI COSTI :

ENTRATE
USCITE



RACCOLTA-SMALTIMENTO RIFIUTI anno 2010 :

PROSPETTO ENTRATE - SPESE 2010

ENTRATE

DESCRIZIONE	RISORSA	Kg/€	Quantità e %	Importo	IMPORTO
RUOLO TASSA	1021130,01			4002745,57	
	Variazioni del		13,93%	557725,54	4560471,11
Corrispettivo organico					
Corrispettivo carta - cartone		0,04	584906	23396,24	
Corrispettivo Plastica		0,27	131603	35532,81	
Corrispettivo Vetro				0,00	
Corrispettivo RAEE				0,00	
Corrispettivo Alluminio - Banda Stagnata		0,14	54251	7595,14	68524,19
	3013092,01				
Rimborso IVA dallo Stato	2012167,01			100000,00	100000,00
				Totale entrate	4726995,30



SERVIZIO DI RACCOLTA E SMALTIMENTO RIFIUTI E SPAZZAMENTO

DESCRIZIONE	Intervento	canone/ Kg.	mes/ costo	Importo	Spesa
Raccolta e smaltimento rifiuti e spazzamento (€ 194393,80 x 12)	1090503,12	194393,80	12	2332725,6	
Raccolta e smaltimento rifiuti integrativo (€ 35.627,91 x 12) - revisione contratto	1090503,12	35627,91	12	427534,92	
Revisione canone 1° affidamento-Aumento CNL fino a settembre 08	1090503,12	9446,50	12	113358	
Revisione canone 1° affidamento - Aumento Carburante fino a settembre 08	1090503,12	1704,83	12	20457,96	
Revisione canone 1° affidamento-Aumento CNL fino a ottobre 09	1090503,12	5194,45	12	62333,4	
Revisione canone 1° affidamento - Aumento Carburante fino a ottobre 09	1090503,12	-3437,10	12	-41245,2	2915164,68
Trasferimento Organico	1090503,20	3440820	0,047	161718,54	161718,54
Acquisto buste e piccoli contenitori	1090502,12			20000,00	
Spese telefoniche	1090503,18			1260,00	
Analisi rifiuti	1090503,21			5000,00	
Acquisto attrezzatura	2090505,06			15000,00	41260,00
Trasferimenti - Quote consortili SA/2	1090505,04			5226,00	5226,00
Interessi passivi Automezzi - attrezzatura vecchia	1090506,01			1038,17	
Quota Capitale Automezzi - attrezzatura vecchia	3010303,01			2140,23	
Interessi passivi Attrezzatura nuova	1090506,01			33928,74	
Quota Capitale Attrezzatura nuova	3010303,01			30607,10	67714,24
Totale costo raccolta					3029364,92

SERVIZIO DI DISCARICA

DESCRIZIONE	Intervento	canone/ Kg.	mes/ costo	Importo	Spesa
Indifferenziato trasferenza e smaltimento (Provincia)	1090503,14	7264300	0,13800	1002473,40	1002473,40
Organico (Progeva)	1090503,16	3440820	0,10200	350963,64	
Inerti	1090503,16	52500	0,00700	367,50	
Multimateriale (Plastica-Alluminio-Banda stagnata-vetro-ferro-carta)	1090503,16	709480	0,16400	116354,72	
Ingombranti	1090503,16	266460	0,22000	58621,2	
Residui vegetali	1090503,16	192940	0,23000	44376,20	
Percolato	1090503,16	51480	0,07000	3603,60	
Pile e farmaci	1090503,16	1000	1,98000	1980,00	
Rifiuti Cimteriali e carcasse animali	1090503,16	6380	2,27000	14482,60	690749,46
Gestione Isola Ecologica Società Capaccio-Paestum Servizi	1090503,19	5545,28	9	49907,52	49907,52
Fitto discarica Picilli	1090504,01			54500,00	54500,00
Totale costo discarica					1697630,38

TOTALE ENTRATE 4726995,30

TOTALE SPESE 4726995,30

Percentuale di copertura 100,00

PERCENTUALE DI COPERTURA DEI COSTI :

I RESPONSABILI : CARMINE VERTULLO E RODOLFO SABELLI

COMUNE DI CAPACCIO

Data: 21.04.2010

QUADRO GENERALE DEI MUTUI E DEBITI IN AMMORTAMENTO NEL 2010 DISTINTI PER INTERVENTO

Pag.: 3

NUM. CODICE SECONDARIO	ENTE MUTUANTE FINALITA'	IMPORTO INIZIALE DEL MUTUO	TASSO	PERIODO DI AMMORTAMENTO	ANNO INIZIO	ANNO FINE	QUOTA DI CAPITALE	INTERESSI ED ONERI TRIBUTARI	ANNUALITA' DI AMMORTAMENTO E RELATIVA IMPUTAZIONE	TOTALE	RESIDUO	
												ANNO INIZIO
36	CASSA DEPOSITI E PRESTITI S.p.a	11.085,95	7,00	2006	2015	2015	3 1 3 3	1.050,47	1 8 1 6	509,57	1.560,04	6.487,12
419204800	Strada Sferacavallo											
37	CASSA DEPOSITI E PRESTITI S.p.a	76.177,38	5,47	2006	2034	2034	3 1 3 3	1.385,68	1 8 1 6	3.882,80	5.268,48	69.939,68
413342300	Strada Luca-Chiusa											
49	CASSA DEPOSITI E PRESTITI S.p.a	30.765,41	7,00	2006	2016	2016	3 1 3 3	2.550,10	1 8 1 6	1.506,76	4.056,86	19.601,37
427716100	Strade											
62	MEF	1.585,78	4,60	2006	2019	2019	3 1 3 3	99,41	1 8 1 6	55,47	154,88	1.130,98
4342795	Strade e marciapiedi											
67	CASSA DEPOSITI E PRESTITI S.p.a	16.276,11	5,75	2006	2020	2020	3 1 3 3	888,49	1 8 1 6	745,57	1.634,06	12.297,07
4354052	Strada Laura											
77	MEF	9.712,91	5,25	2006	2021	2021	3 1 3 3	492,19	1 8 1 6	412,61	904,80	7.488,29
4381388	Viabilità comunale											
129	CASSA DEPOSITI E PRESTITI S.p.a	494.460,38	4,33	2010	2029	2029	3 1 3 3	15.969,22	1 8 1 6	21.229,32	37.198,54	478.491,16
4538782/00	Strade Comunali											
	TOTALE INTERVENTO 06	751.786,78						26.435,26		34.083,16	60.518,42	689.487,60
	TOTALE SERVIZIO 01	751.786,78						26.435,26		34.083,16	60.518,42	689.487,60
19	CASSA DEPOSITI E PRESTITI S.p.a	737,80	7,00	2006	2015	2015	3 1 3 3	69,91	1 8 2 6	33,91	103,82	431,73
004245200	Impianti Elettrici											
20	CASSA DEPOSITI E PRESTITI S.p.a	329,60	7,00	2006	2015	2015	3 1 3 3	31,23	1 8 2 6	15,15	46,38	192,89
006697000	Impianti Elettrici											
21	CASSA DEPOSITI E PRESTITI S.p.a	711,40	7,00	2006	2015	2015	3 1 3 3	67,41	1 8 2 6	32,69	100,10	416,28
322670700	Impianti elettrici											
22	CASSA DEPOSITI E PRESTITI S.p.a	1.422,78	7,00	2006	2015	2015	3 1 3 3	134,82	1 8 2 6	65,40	200,22	832,56
322672600	Illuminazione Cap.											
45	CASSA DEPOSITI E PRESTITI S.p.a	72.665,12	7,00	2006	2016	2016	3 1 3 3	6.023,13	1 8 2 6	3.558,79	9.581,92	46.296,67
42771600	Illuminaz. Foce Sele											
111	CASSA DEPOSITI E PRESTITI S.p.a	6.353,42	7,00	2006	2016	2016	3 1 3 3	526,63	1 8 2 6	311,15	837,78	4.047,92
4277160.01	CASSA DEPOSITI E PRESTITI S.p.a											
	TOTALE INTERVENTO 06	82.220,12						6.853,13		4.017,09	10.870,22	52.218,05
	TOTALE SERVIZIO 02	82.220,12						6.853,13		4.017,09	10.870,22	52.218,05
	TOTALE FUNZIONE 08	834.006,90						33.288,39		38.100,25	71.388,64	741.705,65

COMUNE DI CAPACCIO

QUADRO GENERALE DEI MUTUI E DEBITI IN AMMORTAMENTO NEL 2010 DISTINTI PER INTERVENTO

Data: 21.04.2010

NUM. CODICE SECONDARIO	ENTE MUTUANTE FINALITA'	IMPORTO INIZIALE DEL MUTUO	TASSO	PERIODO DI AMMORTAMENTO		QUOTA DI CAPITALE	ANNUALITA' DI AMMORTAMENTO E RELATIVA IMPUTAZIONE		RESIDUO
				AMMORTAMENTO ANNO INIZIO	AMMORTAMENTO ANNO FINE		INTERESSI ED ONERI TRIBUTARI	INTERESSI ED ONERI TRIBUTARI	
	TOTALE INTERVENTO 06	117.297,83				2.080,35	6.199,59	8.279,94	107.965,71
	TOTALE SERVIZIO 06	117.297,83				2.080,35	6.199,59	8.279,94	107.965,71
	TOTALE FUNZIONE 09	4.972.001,31				172.127,51	201.276,93	373.404,44	4.145.270,80
6	CASSA DEPOSITI E PRESTITI S.p.a	165,71	7,00	2006	2015	15,71	7,61	23,32	96,96
	Cimitero								
003478500	CASSA DEPOSITI E PRESTITI S.p.a	3.817,50	7,00	2006	2015	361,74	175,46	537,20	2.233,86
7	Cimitero								
0650623	CASSA DEPOSITI E PRESTITI S.p.a	711,49	7,00	2006	2015	67,42	32,70	100,12	416,34
109									
3226704									
	TOTALE INTERVENTO 06	4.694,70				444,87	215,77	660,64	2.747,16
	TOTALE SERVIZIO 05	4.694,70				444,87	215,77	660,64	2.747,16
	TOTALE FUNZIONE 10	4.694,70				444,87	215,77	660,64	2.747,16
32	CASSA DEPOSITI E PRESTITI S.p.a	1.262,38	7,00	2006	2015	119,62	58,02	177,64	738,70
0049799	MaceIto								
	TOTALE INTERVENTO 06	1.262,38				119,62	58,02	177,64	738,70
	TOTALE SERVIZIO 03	1.262,38				119,62	58,02	177,64	738,70
	TOTALE FUNZIONE 11	1.262,38				119,62	58,02	177,64	738,70
	TOTALI GENERALI	12.488.477,25				453.414,91	475.516,23	928.931,14	10.584.207,38

COMUNE DI CAPACCIO

Data: 21.04.2010

QUADRO GENERALE DEI MUTUI E DEBITI IN AMMORTAMENTO NEL 2011 DISTINTI PER INTERVENTO

Pag.: 2

NUM. CODICE SECONDARIO	ENTE MUTUANTE FINALITA'	IMPORTO INIZIALE DEL MUTUO	TASSO	PERIODO DI AMMORTAMENTO	QUOTA DI CAPITALE	ANNUALITA' DI AMMORTAMENTO E RELATIVA IMPUTAZIONE	INTERESSI ED ONERI TRIBUTARI	RESIDUO	
									ANNO INIZIO
128	CASSA DEPOSITI E PRESTITI S.p.a Scuola Elementare	154.421,33	4,33	2010	2029	3 1 3 3	5.205,40	11.617,20	144.228,71
4540018/00				2010	2029	3 1 3 3	10.143,33	22.637,42	281.045,55
130	CASSA DEPOSITI E PRESTITI S.p.a Scuola Elementare	300.907,06	4,33	2010	2029	3 1 3 3			
4540019/00									
	TOTALE INTERVENTO 06	926.112,25					30.524,05	70.660,44	873.012,94
	TOTALE SERVIZIO 02	926.112,25					30.524,05	70.660,44	873.012,94
124	CASSA DEPOSITI E PRESTITI S.p.a Elementare Media Capoluogo	105.572,28	4,43	2011	2030	3 1 3 3	3.371,53	8.014,60	102.200,75
	TOTALE INTERVENTO 06	105.572,28					3.371,53	8.014,60	102.200,75
	TOTALE SERVIZIO 03	105.572,28					3.371,53	8.014,60	102.200,75
5	CASSA DEPOSITI E PRESTITI S.p.a Scuolaabus	11.554,17	7,00	2006	2015	3 1 3 3	1.172,82	1.625,92	5.588,27
405542700									
119	CASSA DEPOSITI E PRESTITI S.p.a	75.000,00	4,33	2010	2029	3 1 3 3	2.528,18	5.642,30	70.049,60
4534477/00									
	TOTALE INTERVENTO 06	86.554,17					3.701,00	7.268,22	75.637,87
	TOTALE SERVIZIO 05	86.554,17					3.701,00	7.268,22	75.637,87
	TOTALE FUNZIONE 04	1.288.184,34					43.023,93	98.844,82	1.215.369,85
114	CASSA DEPOSITI E PRESTITI S.p.a Impianti Sportivi - Localita' Spi	135.885,62	5,17	2009	2028	3 1 3 3	4.437,70	10.983,72	123.224,26
4504249.00									
117	CASSA DEPOSITI E PRESTITI S.p.a	200.000,00	5,26	2009	2028	3 1 3 3	6.479,70	16.286,68	181.528,00
4514874.00									
118	CASSA DEPOSITI E PRESTITI S.p.a Impianti Sportivi Tenente Vaudan	150.000,00	4,91	2010	2029	3 1 3 3	4.775,42	11.863,48	140.675,41
4529733/00									
126	CASSA DEPOSITI E PRESTITI S.p.a Palestra Capaccio Scalo	144.761,02	4,43	2011	2030	3 1 3 3	4.623,05	10.989,64	140.137,97
	TOTALE INTERVENTO 06	630.646,64					20.315,87	50.123,52	585.565,64
	TOTALE SERVIZIO 02	630.646,64					20.315,87	50.123,52	585.565,64
	TOTALE FUNZIONE 06	630.646,64					20.315,87	50.123,52	585.565,64

COMUNE DI CAPACCIO

QUADRO GENERALE DEI MUTUI E DEBITI IN AMMORTAMENTO NEL 2011 DISTINTI PER INTERVENTO

Data: 21.04.2010

NUM. CODICE SECONDARIO	ENTE MUTUANTE FINALITA'	IMPORTO INIZIALE DEL MUTUO	TASSO	PERIODO DI AMMORTAMENTO	ANNUALITA' DI AMMORTAMENTO E RELATIVA IMPUTAZIONE			RESIDUO		
					ANNO INIZIO	ANNO FINE	QUOTA DI CAPITALE		INTERESSI ED ONERI TRIBUTARI	TOTALE
60	BANCA SAN PAOLO DI TORINO FIL. Revisione prezzo Fogn.-Fio	518.684,61	6,11	2002	2018	31.038,20	1 9 4 6	18.424,20	49.462,40	278.355,57
110	CASSA DEPOSITI E PRESTITI S.p.a	1.900.000,00	3,58	2006	2025	79.309,44	1 9 4 6	54.537,56	133.847,00	1.463.737,74
4474529	CASSA DEPOSITI E PRESTITI S.p.a	180.000,00	5,23	2009	2028	5.847,42	1 9 4 6	8.773,98	14.621,40	163.325,77
116	CASSA DEPOSITI E PRESTITI S.p.a									
4510612.00	RETE FOGNARIA									
	TOTALE INTERVENTO 06	3.987.197,06				143.690,16		153.720,10	297.410,26	3.150.136,33
	TOTALE SERVIZIO 04	3.987.197,06				143.690,16		153.720,10	297.410,26	3.150.136,33
18	CASSA DEPOSITI E PRESTITI S.p.a	22.586,42	7,00	2006	2015	2.292,67	1 9 5 6	885,73	3.178,40	10.924,12
405542500	Automezzi N.U.									
113	CASSA DEPOSITI E PRESTITI S.p.a	844.920,00	4,50	2007	2026	32.001,17	1 9 5 6	32.534,67	64.535,84	698.260,64
449131600										
	TOTALE INTERVENTO 06	867.506,42				34.293,84		33.420,40	67.714,24	709.184,76
	TOTALE SERVIZIO 05	867.506,42				34.293,84		33.420,40	67.714,24	709.184,76
34	CASSA DEPOSITI E PRESTITI S.p.a	117.297,83	5,66	2006	2034	2.199,77	1 9 6 6	6.080,17	8.279,94	105.765,94
4188286	Parco giochi									
	TOTALE INTERVENTO 06	117.297,83				2.199,77		6.080,17	8.279,94	105.765,94
	TOTALE SERVIZIO 06	117.297,83				2.199,77		6.080,17	8.279,94	105.765,94
	TOTALE FUNZIONE 09	4.972.001,31				180.183,77		193.220,67	373.404,44	3.965.087,03
6	CASSA DEPOSITI E PRESTITI S.p.a	165,71	7,00	2006	2015	16,82	1 10 5 6	6,50	23,32	80,14
003478500	Cimitero									
7	CASSA DEPOSITI E PRESTITI S.p.a	3.817,50	7,00	2006	2015	387,50	1 10 5 6	149,70	537,20	1.846,36
0650623	Cimitero									
109	CASSA DEPOSITI E PRESTITI S.p.a	711,49	7,00	2006	2015	72,22	1 10 5 6	27,90	100,12	344,12
3226704										
	TOTALE INTERVENTO 06	4.694,70				476,54		184,10	660,64	2.270,62
	TOTALE SERVIZIO 05	4.694,70				476,54		184,10	660,64	2.270,62
	TOTALE FUNZIONE 10	4.694,70				476,54		184,10	660,64	2.270,62

COMUNE DI CAPACCIO

QUADRO GENERALE DEI MUTUI E DEBITI IN AMMORTAMENTO NEL 2011 DISTINTI PER INTERVENTO

Data: 21.04.2010

NUM. CODICE SECONDARIO	ENTE MUTUANTE FINALITA'	IMPORTO INIZIALE DEL MUTUO	TASSO	PERIODO			ANNUALITA' DI AMMORTAMENTO E RELATIVA IMPUTAZIONE			RESIDUO							
				AMMORTAMENTO DI	QUOTA DI CAPITALE	INTERESSI ED ONERI TRIBUTARI	IMPORTE	TITOLO / FUNZIONE SERVIZIO / INTERV.	IMPORTE		TOTALE						
												ANNO INIZIO	ANNO FINE	ANNO INIZIO	ANNO FINE		
32	ICASSA DEPOSITI E PRESTITI S.p.a	1.262,38	7,00	2006	2015	3	1	3	3	128,14	1	11	3	6	49,50	177,64	610,56
0049799	Macello									128,14					49,50	177,64	610,56
	TOTALE INTERVENTO 06	1.262,38								128,14					49,50	177,64	610,56
	TOTALE SERVIZIO 03	1.262,38								128,14					49,50	177,64	610,56
	TOTALE FUNZIONE 11	1.262,38								128,14					49,50	177,64	610,56
	TOTALI GENERALI	13.359.531,06								501.642,48					494.071,81	995.714,29	10.953.618,71

COMUNE DI CAPACCIO

QUADRO GENERALE DEI MUTUI E DEBITI IN AMMORTAMENTO NEL 2012 DISTINTI PER INTERVENTO

Data: 21.04.2010

NUM. CODICE SECONDARIO	ENTE MUTUANTE FINALITA'	IMPORTO INIZIALE DEL MUTUO	TASSO	PERIODO DI AMMORTAMENTO	QUOTA DI CAPITALE	INTERESSI ED ONERI TRIBUTARI	ANNUALITA' DI AMMORTAMENTO E RELATIVA IMPUTAZIONE	TITOLO / FUNZIONE SERVIZIO / INTERV.	IMPORTE	TOTALE	RESIDUO
128	CASSA DEPOSITI E PRESTITI S.p.a	154.421,33	4,33	2010	2029	3 1 3 3	5.433,13	1 4 2 6	6.184,07	11.617,20	138.795,58
4540018/00	Scuola Elementare	300.907,06	4,33	2010	2029	3 1 3 3	10.587,09	1 4 2 6	12.050,33	22.637,42	270.458,46
130	CASSA DEPOSITI E PRESTITI S.p.a										
4540019/00	Scuola Elementare										
	TOTALE INTERVENTO 06	926.112,25					31.908,73		38.751,71	70.660,44	841.104,21
	TOTALE SERVIZIO 02	926.112,25					31.908,73		38.751,71	70.660,44	841.104,21
124	CASSA DEPOSITI E PRESTITI S.p.a	105.572,28	4,43	2011	2030	3 1 3 3	3.522,65	1 4 3 6	4.491,95	8.014,60	98.678,10
	Elementare Media Capoluogo										
	TOTALE INTERVENTO 06	105.572,28					3.522,65		4.491,95	8.014,60	98.678,10
	TOTALE SERVIZIO 03	105.572,28					3.522,65		4.491,95	8.014,60	98.678,10
5	CASSA DEPOSITI E PRESTITI S.p.a	11.554,17	7,00	2006	2015	3 1 3 3	1.256,35	1 4 5 6	369,57	1.625,92	4.331,92
405542700	Scuolabus	75.000,00	4,33	2010	2029	3 1 3 3	2.638,79	1 4 5 6	3.003,51	5.642,30	67.410,81
119	CASSA DEPOSITI E PRESTITI S.p.a										
4534477/00											
	TOTALE INTERVENTO 06	86.554,17					3.895,14		3.373,08	7.268,22	71.742,73
	TOTALE SERVIZIO 05	86.554,17					3.895,14		3.373,08	7.268,22	71.742,73
	TOTALE FUNZIONE 04	1.288.184,34					44.997,13		53.847,69	98.844,82	1.170.372,72
114	CASSA DEPOSITI E PRESTITI S.p.a	135.885,62	5,17	2009	2028	3 1 3 3	4.670,18	1 6 2 6	6.313,54	10.983,72	118.554,08
4504249.00	IMPIANTI SPORTIVI - LOCALITA' SPI	200.000,00	5,26	2009	2028	3 1 3 3	6.825,08	1 6 2 6	9.461,60	16.286,68	174.702,92
117	CASSA DEPOSITI E PRESTITI S.p.a										
4514874.00	IMPIANTI SPORTIVI MARIO VECCHIO	150.000,00	4,91	2010	2029	3 1 3 3	5.012,91	1 6 2 6	6.850,57	11.863,48	135.662,50
118	CASSA DEPOSITI E PRESTITI S.p.a										
4529733/00	Impianti Sportivi Tenente Vaudan	144.761,02	4,43	2011	2030	3 1 3 3	4.830,26	1 6 2 6	6.159,38	10.989,64	135.307,71
126	CASSA DEPOSITI E PRESTITI S.p.a										
	Palestra Capaccio Scalo										
	TOTALE INTERVENTO 06	630.646,64					21.338,43		28.785,09	50.123,52	564.227,21
	TOTALE SERVIZIO 02	630.646,64					21.338,43		28.785,09	50.123,52	564.227,21
	TOTALE FUNZIONE 06	630.646,64					21.338,43		28.785,09	50.123,52	564.227,21

COMUNE DI CAPACCIO

QUADRO GENERALE DEI MUTUI E DEBITI IN AMMORTAMENTO NEL 2012 DISTINTI PER INTERVENTO

Data: 21.04.2010

NUM. CODICE SECONDARIO	ENTE MUTUANTE FINALITA'	IMPORTO INIZIALE DEL MUTUO	TASSO	PERIODO DI AMMORTAMENTO		QUOTA DI CAPITALE	ANNUALITA' DI AMMORTAMENTO E RELATIVA IMPUTAZIONE		INTERESSI ED ONERI TRIBUTARI	RESIDUO	
				ANNO INIZIO	ANNO FINE		IMPORTO	TITOLO / FUNZIONE SERVIZIO / INTERV.			TOTALE
60	BANCA SAN PAOLO DI TORINO FIL.	518.684,61	6,11	2002	2018	3 1 3 3	32.962,32	1 9 4 6	16.500,08	49.462,40	245.393,25
110	Revisione prezzo Fogn.-Fio	1.900.000,00	3,58	2006	2025	3 1 3 3	82.174,13	1 9 4 6	51.672,87	133.847,00	1.381.563,61
4474529	CASSA DEPOSITI E PRESTITI S.p.a	180.000,00	5,23	2009	2028	3 1 3 3	6.157,30	1 9 4 6	8.464,10	14.621,40	157.168,47
116	CASSA DEPOSITI E PRESTITI S.p.a										
4510612.00	RETE FOGNARIA										
	TOTALE INTERVENTO 06	3.987.197,06					150.397,48		147.012,78	297.410,26	2.999.738,85
	TOTALE SERVIZIO 04	3.987.197,06					150.397,48		147.012,78	297.410,26	2.999.738,85
18	CASSA DEPOSITI E PRESTITI S.p.a	22.586,42	7,00	2006	2015	3 1 3 3	2.455,96	1 9 5 6	722,44	3.178,40	8.468,16
405542500	Automezzi N.U.	844.920,00	4,50	2007	2026	3 1 3 3	33.458,73	1 9 5 6	31.077,11	64.535,84	664.801,91
113	CASSA DEPOSITI E PRESTITI S.p.a										
449131600											
	TOTALE INTERVENTO 06	867.506,42					35.914,69		31.799,55	67.714,24	673.270,07
	TOTALE SERVIZIO 05	867.506,42					35.914,69		31.799,55	67.714,24	673.270,07
34	CASSA DEPOSITI E PRESTITI S.p.a	117.297,83	5,66	2006	2034	3 1 3 3	2.326,04	1 9 6 6	5.953,90	8.279,94	103.439,90
4188286	Parco giochi										
	TOTALE INTERVENTO 06	117.297,83					2.326,04		5.953,90	8.279,94	103.439,90
	TOTALE SERVIZIO 06	117.297,83					2.326,04		5.953,90	8.279,94	103.439,90
	TOTALE FUNZIONE 09	4.972.001,31					188.638,21		184.766,23	373.404,44	3.776.448,82
6	CASSA DEPOSITI E PRESTITI S.p.a	165,71	7,00	2006	2015	3 1 3 3	18,01	1 10 5 6	5,31	23,32	62,13
003478500	Cimitero										
7	CASSA DEPOSITI E PRESTITI S.p.a	3.817,50	7,00	2006	2015	3 1 3 3	415,10	1 10 5 6	122,10	537,20	1.431,26
0650623	Cimitero										
109	CASSA DEPOSITI E PRESTITI S.p.a	711,49	7,00	2006	2015	3 1 3 3	77,37	1 10 5 6	22,75	100,12	266,75
3226704											
	TOTALE INTERVENTO 06	4.694,70					510,48		150,16	660,64	1.760,14
	TOTALE SERVIZIO 05	4.694,70					510,48		150,16	660,64	1.760,14
	TOTALE FUNZIONE 10	4.694,70					510,48		150,16	660,64	1.760,14

COMUNE DI CAPACCIO

QUADRO GENERALE DEI MUTUI E DEBITI IN AMMORTAMENTO NEL 2012 DISTINTI PER INTERVENTO

Data: 21.04.2010

NUM. CODICE SECONDARIO	ENTE MUTUANTE FINALITA'	IMPORTO INIZIALE DEL MUTUO	TASSO	PERIODO DI AMMORTAMENTO	ANNO INIZIO	ANNO FINE	ANNUALITA' DI AMMORTAMENTO E RELATIVA IMPUTAZIONE			RESIDUO				
							QUOTA DI CAPITALE	INTERESSI ED ONERI TRIBUTARI	TITOLO / FUNZIONE SERVIZIO / INTERV.					
32	CASSA DEPOSITI E PRESTITI S.p.a	1.262,38	7,00	2006	2015	3	1	3	3					
0049799	Macello						137,26	1	11	3	6	40,38	177,64	473,30
	TOTALE INTERVENTO 06	1.262,38					137,26		40,38			40,38	177,64	473,30
	TOTALE SERVIZIO 03	1.262,38					137,26		40,38			40,38	177,64	473,30
	TOTALE FUNZIONE 11	1.262,38					137,26		40,38			40,38	177,64	473,30
	TOTALI GENERALI	13.359.531,06					524.180,30		472.141,00			472.141,00	996.321,30	10.429.438,41

Ente

COMUNE DI CAPACCIO (provincia di SA)

PATTO DI STABILITA' 2010

Calcolo manovra da realizzare negli anni 2010-2012

ENTRATE		2007	
Entrate Titolo 1 (Accertamenti di competenza)		7.703	
Entrate Titolo 2 (Accertamenti di competenza)		4.161	
Entrate Titolo 3 (Accertamenti di competenza)		1.977	
Entrate Titolo 4 (Riscossioni competenza + Residui)		5.800	
- riscossioni di cvcrediti (titolo 4, categoria 6)		0	
- trasf. correnti dallo stato a seguito di dichiarazione stato di emergenza		0	
- trasf. c/cap. dallo stato a seguito di dichiarazione dello stato di emergenza		0	
Totale entrate		19.641	
SPESE			
Spese Titolo 1		13.692	
Spese Titolo 2		4.625	
- concessione crediti (titolo 2, Intervento 10)		0	
- spese correnti sostenute a seguito di dichiarazione dello stato di emergenza		0	
- spese c/capit. sostenute a seguito di dichiarazione dello stato di emergenza		0	
Totale uscite		18.317	
SALDO 2007 DI COMPETENZA MISTA		1.324	
L'obiettivo 2007 è stato rispettato			
	2010	2011	2012
Percentuali da applicare	10	0	0
CONCORSO AL MIGLIORAMENTO	132	0	0

Il, 13.04.2010

Il Responsabile del Servizio Finanziario
CARMINE VERTULLO

Ente

COMUNE DI CAPACCIO (provincia di SA)

PATTO DI STABILITA' 2010

Calcolo del saldo finanziario di competenza degli anni 2010-2012

	2007	2010	2011	2012
Entrate Correnti - Accertamenti di competenza				
Titolo 1	7.703	9.247	9.375	9.411
Titolo 2	4.161	4.817	4.888	4.936
Titolo 3	1.977	2.209	2.231	2.253
- trasferimenti dallo stato per stato di emergenza	0	0	0	0
Totale Entrate Correnti	13.841	16.273	16.494	16.600
Spese Correnti - Impegni di competenza				
Titolo 1	13.692	15.929	16.102	16.237
- spese sostenute a seguito dichiarazione stato di emergenza	0	0	0	0
Totale Spese Correnti	13.692	15.929	16.102	16.237
SALDO FINANZIARIO CORRENTE (A)	149	344	392	363
Entrate - Riscossioni (Compet.+Residui)				
Titolo 4	5.800	6.560	6.300	6.400
- riscossione crediti (tit. 4, cat. 6)	0	3.000	3.000	3.000
- trasferimenti dallo stato per stato di emergenza	0	0	0	0
Totale entrate in c/capitale	5.800	3.560	3.300	3.400
Uscite - Pagamenti (Compet.+Residui)				
Titolo 2	4.625	5.810	5.350	5.400
- trasferimenti dallo stato per stato di emergenza	0	0	0	0
- concessione crediti (tit. 2, int. 10)	0	3.106	3.000	3.000
Totale spese in c/capitale	4.625	2.704	2.350	2.400
SALDO FINANZIARIO C/CAPITALE (B)	1.175	856	950	1.000
SALDO FINANZIARIO TOTALE (A+B)	1.324	1.200	1.342	1.363
SALDO OBIETTIVO		1.192	1.324	1.324

li. 15.04.2010

Il Responsabile del Servizio Finanziario
CARMINE VERTULLO



ENTRATE			stanziamento 2010	
risorsa	c.mec.	descrizione	50 % Vincolati	generali
			Importo	Importo
3180,01	3013180	Proventi contravvenzionali in materia di circolazione stradale	215000,00	215000,00

USCITE			stanziamento 2010	
intervent	cap.	descrizione	Importo	Importo
1030101	02	Personale provvisorio	137.817,66	
1030101	06	Oneri riflessi	39.737,69	
1030101	12	Progetto sicurezza stradale 2010 - Premio Incentivante		50.000,00
1030101	14	Progetto sicurezza stradale 2010 - Oneri riflessi Premio		4.401,49
1030107	04	Progetto sicurezza stradale 2010 - Irap personale Provvisorio	11.544,50	
1030107	05	Progetto sicurezza stradale 2010 - Irap premio incentivante		
1030103	26	Progetto sicurezza stradale 2010 - Previdenza intefgrativa		
1030102	22	Stampati per bollettazione multe	9.000,00	
1030102	3	Carburante automezzi vigilanza		
1030103	03	Spese per apparecchiature elettroniche	3.500,00	
1030103	18	Spese postali per invio violazioni	20.000,00	
1030103	20	spese per attività educazione stradale		
1030103	29	Spese per rullini e sviluppo	7.600,00	
1030103	30	Manutenzione attrezzature e programmi	11.000,00	
1030103	40	Servizio di bollettazione	10.000,00	
1030104	01	Fitto locali Comando Polizia urbana		
1030107	06	Canoni radiotelefonici		
1080103	10	Spese per manutenzione ordinaria segnaletica stradale	8.000,00	
1080106	01	interessi su m. 430567400 - piste ciclabili Magna Graecia		
1090406	01	interessi su m. 3202123 - piste ciclabili viale della Repubblica		
		Spese correnti indistinte		
Totale			258.199,85	54.401,49

2030105	01	Acquisto attrezzatura -mobili ed apparecchiature	5.000,00	
2030105	03	Acquisto Automezzi ed accessori	8.000,00	
2030105	05	Progetto rilevazione segnaletica stradale e sicurezza urbana		
2030105	06	Attrezzatura rilevazione infrazione su impianti semaforici e	12.000,00	
2030105	07	Progetto sicurezza urbana - Videosorveglianza	30.000,00	
2080101		Manutenzione Piste ciclabili-rotonde spartitraffico-imp. sem.		
2080103	01	Manutenzione straordinarie impianti semaforici	12.000,00	
2080105	01	Viabilità Circolazione stradale e segnaletica stradale e semafor	10.000,00	
2090306	01	Piano Protezione Civile		
2090305	02	Canone video sorveglianza Torre Paestum.Scigliati	12.896,40	
2090305	03	Canone Video sorveglianza Telecamere Intelligenti	20.134,26	
2090305	04	Canone Video sorveglianza Parcheggi	7.368,00	
3010303	01	quota capitale mutuo 430567400- piste ciclabili Magna		
3010303	01	quota capitale mutuo 3202123 - piste ciclabili viale della		
Totale			117.398,66	-

Totale Spesa		430.000,00	375.598,51	54.401,49
--------------	--	------------	------------	-----------

COMUNE DI CAPACCIO

QUADRO GENERALE RIASSUNTIVO

ENTRATE	Competenza	SPESA	Competenza
1	2	3	4
TITOLO 1 - Entrate tributarie	9.247.184,37	TITOLO 1 - Spese correnti	15.929.299,22
TITOLO 2 - Entrate derivanti da contributi e trasferimenti correnti dello Stato, della regione e di altri enti, anche per Funz. Del.	4.817.064,04	TITOLO 2 - Spese in conto capitale	87.733.245,84
TITOLO 3 - Entrate extratributarie	2.209.011,57		
TITOLO 4 - Entrate derivanti da alienazioni, da trasferimenti di capitale e da riscossioni di crediti	87.025.112,80		
TOTALE ENTRATE FINALI	103.298.372,78	TOTALE SPESE FINALI	103.662.545,06
TITOLO 5 - Entrate derivanti da accensioni di prestiti	4.271.053,81	TITOLO 3 - Spese per rimborso di prestiti	3.959.148,66
TITOLO 6 - Entrate da servizi per conto di terzi	9.080.444,00	TITOLO 4 - Spese per servizi per conto di terzi	9.080.444,00
TOTALE	116.649.870,59	TOTALE	116.702.137,72
Avanzo di Amministrazione	52.267,13	Disavanzo di Amministrazione	0,00
TOTALE COMPLESSIVO ENTRATE	116.702.137,72	TOTALE COMPLESSIVO SPESE	116.702.137,72

20

Comune di Capaccio
(Provincia di Salerno)

Settore III: Gestione Territorio – Edilizia Privata – Patrimonio -
Demanio – Commercio – Artigianato – Industria - Informatica

Corso Vittorio Emanuele, n. 1, 84047 Capaccio (SA) – C.F. 81001170653 – P.I. 00753770650
Tel. +39 (0828) 81.21.11 Facsimile +39 (0828) 821.640
E-mail: settoreterzo@comune.capaccio.sa.it

Prot. n. 16298

del

15 APR. 2010

Al Sig Presidente del Consiglio Comunale
SEDE


Al Responsabile dell'Ufficio Ragioneria
SEDE

Oggetto: Aree fabbricabili da destinare alla residenza e alle attività produttive
Determinazione del prezzo di cessione per l'anno 2010.


Vista la deliberazione del Consiglio Comunale n. 15 del 26/03/1999 con allegata relazione a firma del Responsabile dell'U.T.C. ed il relativo quadro economico per gli interventi in zona PEEP di Capaccio Scalo e Licinella;
A meno delle intervenute variazioni dei prezzi delle opere pubbliche nella Regione Campania;
Si conferma il prezzo di cessione delle aree in oggetto in € mq 33,57 determinato dal Responsabile del Settore III con relazione del 11/03/2004 prot. n. 7894, allegata alla delibera del Consiglio Comunale n. 31 del 29/03/2004.

Distinti saluti

Il Responsabile del Servizio Edilizia Privata
Geom Mario Barlotti



Il Responsabile del Settore III
Dott. Ing Carmine Greco





COMUNE DI CAPACCIO

PROVINCIA DI SALERNO

PROPOSTA DI DELIBERAZIONE DEL C.C./G.M.

(Art. 53, 1° comma, della legge 8 giugno 1990, n. 143)

OGGETTO: 8) Art. 151, 172, 174 D.lgs. 18/08/2000 N. 267 - Bilancio di Previsione per l'esercizio 2010 ed allegati - Relazione Revisionale e Programmatica - Bilancio Pluriennale 2010/2012 - APPROVAZIONE.

IL RESPONSABILE DEL SERVIZIO INTERESSATO

Per quanto riguarda la regolarità tecnica esprime parere:

Favardi

IL RESPONSABILE

Data _____

IL RESPONSABILE DI RAGIONERIA

Per quanto concerne la regolarità contabile esprime parere:

Favardi

IL RESPONSABILE

Data _____

IL SEGRETARIO GENERALE

Sotto il profilo della legittimità esprime parere:

IL SEGRETARIO

Data _____

COMUNE DI CAPACCIO

Provincia di **SALERNO**

COMUNE DI CAPACCIO	
☆	21 APR. 2010 ☆
Prot. N.	16850

PARERE DELL'ORGANO DI REVISIONE

SULLA PROPOSTA DI

BILANCIO DI PREVISIONE 2010

E DOCUMENTI ALLEGATI

L'ORGANO DI REVISIONE

Luciana Catalano

Vincenzo Carrella

Roberto Antonio Mutalipassi

Sommario

Verifiche preliminari

Verifica degli equilibri

- Gestione 2009
- A. Bilancio di previsione 2010
- B. Bilancio pluriennale

Verifica coerenza delle previsioni

- Coerenza interna
- Coerenza esterna

Verifica attendibilità e congruità delle previsioni anno 2010

- Entrate correnti
- Spese correnti
- Organismi partecipati
- Spese in conto capitale
- Indebitamento

Verifica attendibilità e congruità del bilancio pluriennale 2010-2012

Osservazioni e suggerimenti

Conclusioni

VERIFICHE PRELIMINARI

I sottoscritti Luciana Catalano, Vincenzo Carrella e Roberto Mutalipassi, revisori ai sensi dell'art. 234 e seguenti del Tuel:

- ricevuto in data 15.04.2010 lo schema del bilancio di previsione, approvato dalla giunta comunale in data 13.04.2010 con delibera n. 143 e i relativi seguenti allegati obbligatori:
 - bilancio pluriennale 2010/2012;
 - relazione previsionale e programmatica predisposta dalla giunta comunale;
 - rendiconto dell'esercizio 2008;
 - le risultanze dei rendiconti o dei conti consolidati dell'esercizio 2008 consorzi e società di capitale costituite per l'esercizio di servizi pubblici;
 - il programma triennale dei lavori pubblici e l'elenco annuale dei lavori pubblici di cui all'articolo 128 del d.lgs. 163/2006;
 - la delibera di approvazione della programmazione triennale del fabbisogno di personale (art. 91 d.lgs.267/2000, art. 35, comma 4 d.lgs.165/2001 e art. 19, comma 8 legge 448/2001);
 - la delibera della G.C. di destinazione della parte vincolata dei proventi per sanzioni alle norme del codice della strada;
 - la delibera sulla verifica della quantità e qualità di aree e fabbricati da destinare a residenza, attività produttive e terziario e determinazione del prezzo di cessione per ciascun tipo di area o di fabbricato;
 - la delibera di conferma o di variazione in diminuzione dell'addizionale comunale Irpef;
 - le deliberazioni con le quali sono determinati, per l'esercizio 2010, le tariffe, le aliquote di imposta e le eventuali maggiori detrazioni, le variazioni dei limiti di reddito per i tributi locali e per i servizi locali, nonché, per i servizi a domanda individuale, i tassi di copertura in percentuale del costo di gestione dei servizi stessi;
 - la tabella relativa ai parametri di riscontro della situazione di deficitarietà strutturale;
 - prospetto contenente le previsioni annuali e pluriennali di competenza mista degli aggregati rilevanti ai fini del patto di stabilità interno (art.77 bis, comma 12 della legge 133/08 e circolare n. 2 del 27/1/2009 del MEF);
 - programma delle consulenze di cui all'art.46, legge 133/08;
 - limite massimo delle spese per incarichi di collaborazione (art.46, comma 3, legge 133/08)

e i seguenti documenti messi a disposizione:

- i documenti e prospetti previsti dallo statuto e dal regolamento di contabilità;
- elenco delle entrate e delle spese con carattere di eccezionalità;
- quadro analitico delle entrate e delle spese previste relativamente ai servizi con dimostrazione della percentuale di copertura (pubblici a domanda e produttivi);
- prospetto analitico delle spese di personale previste in bilancio come individuate dal comma 557 dell'art.1 della legge 296/06 e dall'art.76 della legge 133/08;
- prospetto delle spese finanziate con i proventi derivanti dalle sanzioni per violazione del codice della strada;
- dettaglio dei trasferimenti erariali;

- prospetto dimostrativo dei mutui e prestiti in ammortamento, con evidenza delle quote capitale e delle quote interessi ;
 - elenco delle spese da finanziare mediante mutui e prestiti da assumere;
-
- viste le disposizioni di legge che regolano la finanza locale, in particolare il Tuel;
 - visto lo statuto dell'ente, con particolare riferimento alle funzioni attribuite all'organo di revisione;
 - visti i postulati dei principi contabili degli enti locali ed il principio contabile n. 1 approvati dell'Osservatorio per la finanza e contabilità presso il Ministero dell'Interno;
 - visto il regolamento di contabilità;
 - visti i regolamenti relativi ai tributi comunali;
 - visto il parere espresso dal responsabile del servizio finanziario in data 15.04.2010. in merito alla veridicità delle previsioni di entrata e di compatibilità delle previsioni di spesa, avanzate dai vari servizi, iscritte nel bilancio annuale o pluriennale;

hanno effettuato le seguenti verifiche al fine di esprimere un motivato giudizio di coerenza, attendibilità e congruità contabile delle previsioni di bilancio e dei programmi e progetti, come richiesto dall'art. 239, comma 1, lettera b) del Tuel.

VERIFICA DEGLI EQUILIBRI

GESTIONE DELL'ESERCIZIO 2009

L'organo consiliare ha adottato entro il 30 settembre 2009 la delibera n. 84 del 29.09.2009 di verifica dello stato di attuazione dei programmi e di verifica degli equilibri di bilancio.

Dall'esito di tale verifica e dalla gestione finanziaria successiva risulta che:

- sono salvaguardati gli equilibri di bilancio;
- risultano debiti fuori bilancio o passività probabili da finanziare;
- è possibile rispettare gli obiettivi del patto di stabilità;
- è possibile rispettare le disposizioni sul contenimento delle spese di personale;
- alla data del presente parere non sono richiesti finanziamenti straordinari agli organismi partecipati.

La gestione dell'anno 2009 è stata improntata al rispetto dei limiti di saldo finanziario disposti dall'art. 77 bis, della legge 133/08 ai fini del patto di stabilità interno.

La gestione dell'anno 2009 è stata improntata al rispetto della riduzione della spesa di personale, attraverso il contenimento della dinamica retributiva ed occupazionale come disposto dal comma 557 dell'art.1 della legge 296/06 e dall'art.76 della legge 133/08.

Utilizzo avanzo di amministrazione

Nel corso del 2009 è stato applicato al bilancio l'avanzo risultante dal rendiconto per l'esercizio 2008 per € 1.417.928,47.

Tale avanzo è stato applicato ai sensi dell'art. 187 del Tuel per:

- € 913.465,01 il finanziamento di spese di investimento;
- € 422.488,61 il finanziamento di spese correnti;
- € 81.974,85 debiti fuori bilancio.

Non risultano pervenute comunicazioni riguardanti debiti fuori bilancio da riconoscere e finanziare.

L'organo di revisione rileva, pertanto, che la gestione finanziaria complessiva dell'ente nel 2009 risulta in equilibrio e che l'ente potrà rispettare gli obiettivi di finanza pubblica.

A. BILANCIO DI PREVISIONE 2010

1. Verifica pareggio finanziario ed equivalenza dei servizi per c/terzi

Il bilancio rispetta, come risulta dal seguente quadro generale riassuntivo delle previsioni di competenza 2010, il principio del pareggio finanziario (art. 162, comma 5, del Tuel) e dell'equivalenza fra entrate e spese per servizi per conto terzi (art. 168 del Tuel):

Quadro generale riassuntivo			
Entrate		Spese	
<i>Titolo I:</i> Entrate tributarie	9.247.184	<i>Titolo I:</i> Spese correnti	15.929.299,22
<i>Titolo II:</i> Entrate da contributi e trasferimenti correnti dello Stato, della Regione e di altri enti pubblici	4.817.064,04	<i>Titolo II:</i> Spese in conto capitale	87.733.245,84
<i>Titolo III:</i> Entrate extratributarie	2.029.011,57		
<i>Titolo IV:</i> Entrate da alienazioni, da trasferimenti di capitale e da riscossioni di crediti	87.025.112,80		
<i>Titolo V:</i> Entrate derivanti da accensioni di prestiti	4.217.053,81	<i>Titolo III:</i> Spese per rimborso di prestiti	3.959.148,66
<i>Titolo VI:</i> Entrate da servizi per conto di terzi	9.088.444,00	<i>Titolo IV:</i> Spese per servizi per conto di terzi	9.080.444,00
<i>Totale</i>	116.649.870,59	<i>Totale</i>	116.702.137,72
Avanzo di amministrazione 2009 presunto	52.267,13	Disavanzo di amministrazione 2009 presunto	
<i>Totale complessivo entrate</i>	116.702.137,72	<i>Totale complessivo spese</i>	116.702.137,72

2. Verifica equilibrio corrente anno 2010

L'equilibrio corrente di cui all'art. 162, comma 6, del Tuel è assicurato come segue:

Entrate titolo I	9.247.184,37	
Entrate titolo II	4.817.064,04	
Entrate titolo III	2.209.011,57	
Totale entrate correnti		16.273.259,98
Spese correnti titolo I		15.929.299,22
Differenza parte corrente (A)		343.960,76
Quota capitale amm.to mutui		250.017,43
Quota capitale amm.to prestiti obbligazionari		203.397,48
Quota capitale amm.to altri finanziamenti		105.733,75
Totale quota capitale (B)		559.148,66
Differenza (A) - (B)		-215.187,90

Tale differenza è così finanziata:

- avanzo d'amministrazione 2009 presunto per finanz.to debiti fuori bilancio parte corrente	
- avanzo d'amministrazione 2009 presunto per finanziamento spese non ripetitive	
- avanzo destinato ad estinzione anticipata di prestiti (art. 11 d.l. 159/07)	
- alienazione di patrimonio per finanz.to debiti fuori bilancio parte corrente	
- proventi permesso di costruire iscritti al titolo IV delle entrate (massimo 75%)	215.187,90
- altre (da specificare)	
Totale disavanzo di parte corrente	215.187,90

3. Verifica correlazione fra entrate a destinazione specifica o vincolata per legge e spese con esse finanziate

La correlazione fra previsione di entrate a destinazione specifica o vincolata per legge e spese con esse finanziate è così assicurata nel bilancio:

Per fondo ordinario investimenti	28.193,53	28.193,53
Per contributi in c/capitale dalla Regione	82.369.120,25	82.369.120,25
Per contributi in c/capitale dalla Provincia	9.100,00	9.100,00
Per altri contributi straordinari		
Per proventi alienazione alloggi e.r.p.		
Per entrata da escavazione e cave per recupero ambientale		
Per sanzioni amministrative pubblicità		
Per imposta pubblicità sugli ascensori		
Per canone depurazione acque	750.200,00	750.200,00
Per sanzioni amministrative codice della strada	430.000,00	375.598,51
per aumento sanzioni codice della strada dest. a fondi vincolati		
Per imposta di scopo		
Per mutui	871.053,81	871.053,81

4. Verifica dell'effettivo equilibrio di parte corrente

La situazione corrente dell'esercizio 2010 è influenzata dalle seguenti entrate e spese aventi carattere di eccezionalità e non ripetitive: (*Indicare la parte di entrate o di spese che si ritiene non ricorrente o ripetitiva in termini quantitativi*).

	Entrate	Spese
- contributo rilascio permesso di costruire		
- contributo sanatoria abusi edilizi e sanzioni		
- recupero evasione tributaria	149.999,40	
- canoni concessori pluriennali		
- sanzioni al codice della strada		
- plusvalenze da alienazione		
- sentenze esecutive ed atti equiparati		
- eventi calamitosi		
- consultazioni elettorali o referendarie locali		
- ripiano disavanzi aziende riferiti ad anni pregressi		
- oneri straordinari della gestione corrente		
- spese per organo straordinario di liquidazione		
- compartecipazione lotta all'evasione		
- altre		
Totale	149.999	-
Differenza		- 149.999

5. Verifica dell'equilibrio di parte straordinaria

Il titolo II della spesa è finanziato con la seguente previsione di risorse distinta in mezzi propri e mezzi di terzi:

- avanzo di amministrazione 2009 presunto	52.267	
- avanzo del bilancio corrente	-	
- alienazione di beni		
- altre risorse	193.000	
Totale mezzi propri		245.267
Mezzi di terzi		
- mutui	871.054	
- prestiti obbligazionari		
- aperture di credito		
- contributi comunitari		
- contributi statali	-	
- contributi regionali	82.369.120	
- contributi da altri enti	9.100	
- altri mezzi di terzi	320.734	
Totale mezzi di terzi		83.570.008
TOTALE RISORSE		83.815.275
TOTALE IMPIEGHI AL TITOLO II DELLA SPESA		83.815.275

È stato iscritto in bilancio il presunto avanzo d'amministrazione dell'esercizio 2009, finalizzato alle spese di cui alle lettere a), b) e c) del 2° comma dell'art. 187 del Tuel così distinto :

- vincolato per spese correnti €
- vincolato per investimenti €
- per fondo ammortamento €
- non vincolato € 52267,13

L'avanzo presunto, come da prospetto predisposto dal responsabile del servizio finanziario, deriva da:

- variazioni positive nella gestione dei residui €
- da avanzo presunto della gestione di competenza 2009 €
- da avanzo di esercizi precedenti non utilizzato € 52267,13

L'attivazione delle spese finanziate con l'avanzo presunto, ad eccezione di quelle finanziate con fondi contenuti nell'avanzo aventi specifica destinazione e derivanti da accantonamenti effettuati con l'ultimo consuntivo approvato, a norma dell'art. 187, comma 3 del Tuel, potrà avvenire solo dopo l'approvazione del rendiconto 2009.

B) BILANCIO PLURIENNALE

6. Verifica dell'equilibrio corrente nel bilancio pluriennale

ANNO 2011

L'equilibrio corrente di cui all'art. 162, comma 6, del Tuel nell'anno 2011 è assicurato come segue:

Entrate titolo I	9.374.662,53	
Entrate titolo II	4.888.155,77	
Entrate titolo III	2.231.101,68	
Totale entrate correnti		16.493.919,98
Spese correnti titolo I		16.102.347,42
Differenza parte corrente (A)		391.572,56
Quota capitale amm.to mutui		290.008,20
Quota capitale amm.to prestiti obbligazionari		211.634,28
Quota capitale amm.to altri prestiti		0,00
Totale quota capitale (B)		501.642,48
Differenza (A) - (B)		-110.069,92

Tale differenza è così finanziata:

- alienazione di patrimonio per finanz.to debiti fuori bilancio parte corrente	
- proventi per contributo permesso di costruire iscritto al titolo IV delle entrate	110.069,92
- altre (da specificare)	
Totale disavanzo di parte corrente	110.069,92

ANNO 2012

L'equilibrio corrente di cui all'art. 162, comma 6 del Tuel nell'anno 2012 è assicurato come segue:

Entrate titolo I	9.411.016,98	
Entrate titolo II	4.936.173,91	
Entrate titolo III	2.253.412,71	
Totale entrate correnti		16.600.603,60
Spese correnti titolo I		16.236.799,41
Differenza parte corrente (A)		363.804,19
Quota capitale amm.to mutui		253.745,63
Quota capitale amm.to prestiti obbligazionari		220.128,48
Quota capitale amm.to altri prestiti		0,00
Totale quota capitale (B)		473.874,11
Differenza (A) - (B)		-110.069,92

Tale differenza è così finanziata:

- alienazione di patrimonio per finanz.to debiti fuori bilancio parte corrente	
- proventi da contributo per permesso di costruire iscritto al titolo IV entrate	110.069,92
- altre (da specificare)	
Totale disavanzo di parte corrente	-

VERIFICA COERENZA DELLE PREVISIONI

7. Verifica della coerenza interna

L'organo di revisione ritiene che gli obiettivi indicati nella relazione previsionale e programmatica e le previsioni annuali e pluriennali siano coerenti con gli strumenti di programmazione di mandato (piano generale di sviluppo) e con gli atti di programmazione di settore (piano triennale dei lavori pubblici, programmazione fabbisogno del personale, piano alienazioni e valorizzazione patrimonio immobiliare ecc.)

7.1. Verifica adozione strumenti obbligatori di programmazione di settore e loro coerenza con le previsioni

7.1.1. PROGRAMMA TRIENNALE LAVORI PUBBLICI

Il programma triennale ed elenco annuale dei lavori pubblici di cui all'art. 128 del d.lgs.163/2006, è stato redatto conformemente alle indicazioni e agli schemi di cui al decreto del Ministero delle infrastrutture e trasporti del 9/6/2005, ed adottato dall'organo esecutivo entro il 15 ottobre dell'anno 2009.

Trattandosi di programmazione di settore è coerente con il piano generale di sviluppo dell'ente.

Nello stesso sono indicati:

- a) i lavori di singolo importo superiore a 100.000 euro;
- b) le priorità e le azioni da intraprendere come richiesto dall'art. 128 del d.lgs.163/2006,) considerando comunque prioritari i lavori di manutenzione, recupero patrimonio, completamento lavori, progetti esecutivi approvati, interventi con possibilità di finanziamento privato maggioritario;
- c) la stima, nell'elenco annuale, dei tempi di esecuzione (trimestre/anno di inizio e fine lavori);

Per gli interventi contenuti nell'elenco annuale d'importo superiore a 1.000.000 di euro, ad eccezione degli interventi di manutenzione, la giunta ha provveduto all'approvazione dei progetti preliminari e per quelli di importo inferiore ha approvato uno studio di fattibilità. Lo studio di fattibilità è stato altresì approvato per i lavori di cui all'art.153 del D.Lgs.n.163/2006 (finanza di progetto).

7.1.2. PROGRAMMAZIONE DEL FABBISOGNO DEL PERSONALE

La programmazione del fabbisogno di personale prevista dall'art.39, comma 1 della legge 449/1997, è stata approvata con specifico atto n. 436 del 02/12/2009 ed è allegata alla relazione previsionale e programmatica.

Trattandosi di programmazione di settore è coerente con il piano generale di sviluppo dell'ente. L'atto oltre ad assicurare le esigenze di funzionalità e d'ottimizzazione delle risorse per il miglior funzionamento dei servizi, prevede una riduzione della spesa attraverso il contenimento della dinamica retributiva ed occupazionale.

Il fabbisogno di personale nel triennio 2010/2012, rispetto al fabbisogno dell'anno 2009, prevede l'assunzione di personale nei limiti dalla vigente normativa.

La previsione annuale e pluriennale è coerente con le esigenze finanziarie espresse nell'atto di programmazione del fabbisogno.

Limitazione spese di personale

Le spese di personale, come definite dall'art.1, comma 557 della legge 296/2006, integrato dal comma 1, dell'art.76 della legge 133/2008 subiscono la seguente variazione:

anno	Importo
2008	3837855,07
2009	3604626,49
2010	3532710,25
2011	3568037,35
2012	3603717,72

	Rendiconto 2008	Previsioni definitive 2009	Bilancio di previsione 2010
personale dipendente	3.540.133,37	3.633.928,57	3.532.710,25
rapporti di collaborazione	102.721,70	30.697,92	53.721,36
somministrazioni di lavoro	195.000,00		
personale ex art.110 Tuel			
personale utilizzato da organismi esterni			
totale	3.837.855,07	3.664.626,49	3.586.431,61
spese correnti	14.239.122,02	14.652.819,43	15.929.299,22
incidenza sulle spese correnti	26,95	25,01	22,51
popolazione residente al 31/12	21.556,00	23.235,00	22.095,00
rapporto spese/popolazione	17.804,12	15.772,01	16.231,87

Il rapporto tra dipendenti e dirigenti alla data del 31.12.2009 è il seguente:

dipendenti a tempo indeterminato	n.	74
dirigenti	n.	
<i>Percentuale</i>		

7.2. Verifica contenuto informativo ed illustrativo della relazione previsionale e programmatica e della coerenza con le previsioni

La relazione previsionale e programmatica predisposta dall'organo esecutivo e redatta sullo schema approvato con DPR 3 agosto 1998, n. 326, contiene l'illustrazione della previsione delle risorse e degli impieghi contenute nel bilancio annuale e pluriennale conformemente a quanto contenuto nell'art. 170 del Tuel, nello statuto e nel regolamento di contabilità dell'ente.

Gli obiettivi contenuti nella relazione sono coerenti con le linee programmatiche di mandato e con il piano generale di sviluppo dell'ente.

In particolare la relazione:

- a) è stata redatta secondo fasi strategiche caratterizzate da:
 - ricognizione delle caratteristiche generali;
 - individuazione degli obiettivi;
 - valutazione delle risorse;
 - scelta delle opzioni;
 - individuazione e redazione dei programmi e progetti;
- b) rispetta i postulati di bilancio in particolare quello della economicità esprimendo una valutazione delle attività fondata sulla considerazione dei costi e dei proventi;
- c) per l'entrata comprende una valutazione generale sulle risorse più significative ed individua le fonti di finanziamento della programmazione annuale e pluriennale;
- d) per la spesa è redatta per programmi, per progetti (eventuale) rilevando distintamente la spesa corrente consolidata, quella di sviluppo e quella di investimento;
- e) per ciascun programma contiene:
 - le scelte adottate e le finalità da conseguire,
 - le risorse umane da utilizzare,
 - le risorse strumentali da utilizzare;
- f) individua i responsabili dei programmi e degli eventuali progetti attribuendo loro gli obiettivi generali e le necessarie risorse;
- g) motiva e spiega in modo trasparente e leggibile le scelte, gli obiettivi, le finalità che s'intende conseguire e fornisce adeguati elementi dimostranti la coerenza delle stesse con le previsioni annuali e pluriennali, con gli obiettivi di finanza pubblica, nonché con :
 - le linee programmatiche di mandato (art. 46, comma 3, Tuel);
 - il piano generale di sviluppo dell'ente (art. 165, comma 7, Tuel);
 - gli strumenti urbanistici e relativi piani d'attuazione;
 - il programma triennale e l'elenco annuale dei lavori pubblici;
 - la programmazione del fabbisogno di personale;
- h) elenca analiticamente i progetti di opere pubbliche finanziate negli anni precedenti e non ancora, in tutto o in parte realizzati;
- i) contiene considerazioni sulla coerenza dei programmi rispetto ai piani regionali di sviluppo, ai piani regionali di settore ed agli atti programmatori della regione;
- j) contiene parametri potenzialmente utili a misurare il grado di raggiungimento del risultato e di riferimento per il controllo, tesi ad evidenziare in termini unitari i costi, i modi e i tempi dell'azione amministrativa;
- k) definisce i servizi e le attività dell'ente e i rispettivi responsabili di procedimento e d'obiettivo, affidando a ciascuno gli obiettivi, le risorse e i tempi d'attuazione;
- l) assicura ai cittadini, agli organismi di partecipazione ed agli altri utilizzatori del bilancio la conoscenza dei contenuti significativi e caratteristici del bilancio annuale, dei suoi allegati e del futuro andamento dell'ente.

8. Verifica della coerenza esterna

8.1. Principi fondamentali di coordinamento della finanza pubblica: Patto di stabilità

Il comma 12 dell'art. 77 bis della legge 133/08, dispone che gli enti sottoposti al patto di stabilità devono iscrivere in bilancio le entrate e le spese correnti in termini di competenza in misura tale che, unitamente alle previsioni dei flussi di cassa di entrate e spese in conto capitale, al netto della riscossione e concessione di crediti (titolo IV delle entrate e titolo II delle uscite), consenta il raggiungimento dell'obiettivo programmatico del patto per gli anni 2010-2011 e 2012. Pertanto la previsione di bilancio annuale e pluriennale e le successive variazioni devono garantire il rispetto del saldo obiettivo.

Dalla verifica della coerenza delle previsioni annuali e pluriennali con il patto di stabilità interno risulta:

- nell'anno 2007 l'ente ha rispettato il patto di stabilità 2007 e presenta per l'anno 2007 un saldo di competenza mista positivo di euro/1000 1.324;

Il saldo finanziario di competenza mista dell'anno 2007 risulta il seguente:

Parte corrente 2007		Parte in conto capitale * 2007	
accertamenti	13.841	riscossioni	5.800
impegni	13.692	pagamenti	4.625
saldo (A)	149	saldo (B)	1.175
SALDO FINANZIARIO DI COMPETENZA MISTA 2007 (A) + (B) =			1.324

* (al netto delle entrate derivanti dalla riscossione di crediti e delle spese da concessione di crediti, nonché delle risorse di cui al c. 8 art. 77-bisL. 133/2008)

- la manovra di miglioramento come disposto dal comma 3 dell'art.77 bis della legge 133/08 è per l'anno 2010 di euro/1000: 132

- dal prospetto allegato al bilancio ai sensi del comma 12 dell'art.77 bis della legge 133/08 gli obiettivi risultano così conseguibili:

anno	Saldo previsto	Saldo obiettivo
2010	1.200	1.192
2011	1.342	1.324
2012	1.363	1.324

L'apposito prospetto di cui al comma 12 dell'art.77 bis della legge 133/08, allegato al bilancio di previsione, per la parte relativa ai flussi di cassa, è stato elaborato dal settore finanziario in stretta collaborazione con il settore tecnico che ha indicato la tempistica dei pagamenti in base alla programmazione delle spese del titolo II, in quanto sono stati analizzati, per quanto riguarda la spesa, i pagamenti degli stati d'avanzamento di lavori già autorizzati nonché i pagamenti prevedibili sulle opere da realizzare negli anni 2010/2012, avendo riguardo al cronoprogramma del programma triennale dei lavori pubblici, nonché alle opere programmate in conto capitale e stanziare nel bilancio, ancorché non inserite nel programma opere pubbliche in quanto inferiori a €. 100.000 di valore.

Le previsioni di incasso delle entrate del titolo IV e di pagamento delle spese del titolo II, dovranno essere monitorate durante la gestione al fine di mantenere l'obiettivo di rispetto del patto di stabilità interno.

VERIFICA ATTENDIBILITA' E CONGRUITA' DELLE PREVISIONI ANNO 2010

Ai fini della verifica dell'attendibilità delle entrate e congruità delle spese previste per l'esercizio 2010, alla luce della manovra disposta dall'ente, sono state analizzate in particolare le voci di bilancio appresso riportate.

ENTRATE CORRENTI

Entrate tributarie

Le previsioni di entrate tributarie presentano le seguenti variazioni rispetto alle previsioni definitive 2009 ed al rendiconto 2008:

	Rendiconto 2008,00	Previsioni definitive esercizio 2009,00	Bilancio di previsione 2010,00
I.C.I.	1840771,50	2150000,00	2150000,00
I.C.I. recupero evasione	428711,73	600000,00	240000,00
Imposta comunale sulla pubblicità	2000,00	2000,00	2000,00
Addizionale comunale sul consumo di energia elettrica	324460,00	324460,00	324460,00
Addizionale I.R.P.E.F.	733651,41	780000,00	780000,00
Compartecipazione I.R.P.E.F.	346320,90	478601,76	527676,75
Imposta com.Increm.valori immob.	0,00	51,00	51,00
Altre imposte	18000,00	18000,00	18000,00
Categoria 1: Imposte	3693915,54	4353112,76	4042187,75
Tassa per l'occupazione degli spazi ed aree pubbliche	100000,00	70000,00	70000,00
Tassa rifiuti solidi urbani	3783000,00	4002745,57	4560471,11
Addizionale erariale sulla tassa smalt.rifiuti	378300,00	400027,45	456047,11
Recupero evaslone tassa rifiuti(accert.in appalto)	66580,86	10000,00	102999,40
Categoria 2: Tasse	4327880,86	4482773,02	5189517,62
Diritti sulle pubbliche affissioni	15479,00	15479,00	15479,00
Contributo permesso di costruire	0,00	0,00	0,00
Altri tributi propri	0,00	0,00	0,00
Categoria 3: Tributi speciali ed altre entrate tributarie proprie	15479,00	15479,00	15479,00
Totale entrate tributarie	8037275,40	8851364,78	9247184,37

Imposta comunale sugli immobili

Il gettito, determinato sulla base delle aliquote vigenti per l'anno 2010 e sulla base del regolamento del tributo è stato previsto in € 2.150.000,00, con nessuna variazione rispetto alla previsione definitiva 2009 e con una variazione in aumento di euro 309.228,50 rispetto al rendiconto 2008.

Il minor gettito per abolizione del tributo sull'abitazione principale è stato quantificato in euro 248.551,40 sulla base della certificazione trasmessa entro il 30 aprile 2009 al Ministero dell'Interno.

Tale minor gettito è compensato dalla previsione di maggiori trasferimenti erariali a rimborso per euro 248.515,59.

Il gettito derivante dall'attività di controllo delle dichiarazioni è previsto in € 240.000,00 sulla base del programma di controllo indicato nella relazione previsionale e programmatica.

L'ente dovrà provvedere a norma dell'art.31, comma 19 della legge 27/12/2002 n. 289 a comunicare ai proprietari la natura di area fabbricabile del terreno posseduto.

Addizionale comunale Irpef.

Il Consiglio dell'Ente ha istituito la addizionale comunale IRPEF confermata con atto giuntale n.143 del 13.04.2010.

Il gettito è previsto in € 780.000,00 nella misura dello 0.8% tenendo conto del numero contribuenti x imponibile medio risultante dai dati Ancitel o Min. Finanze

Compartecipazione al gettito Irpef.

Il gettito è previsto per un importo di € 527.676,75.

T.A.R.S.U.

Il gettito previsto in € 4.726.995,30 è stato determinato sulla base delle tariffe deliberate dall'ente con una variazione in aumento del ruolo taxa pari al 13,93%.

La percentuale di copertura del costo è pari al 100%, come dimostrato nella tabella seguente:

Ricavi	
- da taxa	4560471,11
- da raccolta differenziata	66524,19
- altri ricavi	100000,00
Totale ricavi	4726995,30
Costi	
- raccolta rifiuti solidi urbani e assimilati	4031838,32
- raccolta differenziata	590749,46
- altri costi	104407,52
Totale costi	4726995,30
Percentuale di copertura	100,00

(Per percentuale di copertura si intende il rapporto, tra il totale dei proventi previsti al netto delle addizionali ex ECA e contributo provinciale di cui all'art.19 del D.Lgs. n.504/92 e i costi di esercizio (diretti ed indiretti) delle nettezza urbana, al netto della quota percentuale (tra il 5 ed il 15%) che il comune abbia eventualmente dedotto dai costi di esercizio a titolo di spazzamento, ai sensi dell'art. 61, comma 3 bis, del D.Lgs. n.507/93).

T.O.S.A.P. (Tassa sull'occupazione di spazi ed aree pubbliche)

Il gettito della taxa sull'occupazione di spazi e aree pubbliche è stato stimato in € 70.000,00.

Contributo per permesso di costruire

E' stata verificata la quantificazione dell'entrata per contributi per permesso di costruire prevista al titolo IV sulla base della attuazione dei piani pluriennali e delle convenzioni urbanistiche attivabili nel corso del 2010.

I contributi per permesso di costruire sono calcolati in base:

- al piano regolatore in corso di approvazione;
- al piano regolatore vigente in regime di salvaguardia;
- alle pratiche edilizie in sospenso;
- all'andamento degli accertamenti degli esercizi precedenti.

La previsione per l'esercizio 2010, presenta le seguenti variazioni rispetto alla previsione definitiva 2009 ed agli accertamenti degli esercizi precedenti:

Accertamento 2007	Accertamento 2008	Prev. definitiva 2009	Previsione 2010
766.000,00	1.197.000,00	1.862.500,00	868.996,46

La destinazione del contributo al finanziamento di spesa corrente risulta come segue:

- anno 2007 euro 766.000,00 di cui 55,48% a manutenzione ordinaria del patrimonio comunale;
- anno 2008 euro 1.197.000,00 % di cui 40,47% a manutenzione ordinaria del verde, delle strade e del patrimonio comunale;
- anno 2009 euro 710.000,00 di cui 47,88% a manutenzione ordinaria del verde, delle strade e del patrimonio comunale;
- anno 2010 euro 868.996,46 di cui 47,30% a manutenzione ordinaria del verde, delle strade e del patrimonio comunale;

Risorse relative al recupero dell'evasione tributaria

Le entrate relative all'attività di controllo delle dichiarazioni subiscono le seguenti variazioni:

	Rendiconto 2007	Rendiconto 2008	Prev. definitive 2009	Prev.2010	Prev. 2011	Prev.2012
I.C.I.	12.000,00	428.711,73	600.000,00	240.000,00	242.400,00	244.824,00
T.A.R.S.U.	0,00	66.580,86	10.000,00	102.999,40	139.035,71	83.033,87

Trasferimenti correnti dallo Stato

Il gettito dei trasferimenti erariali è stato previsto sulla base della comunicazione del Ministero dell'Interno.

Nei trasferimenti è previsto il rimborso per abolizione Ici sull'abitazione principale per euro 248.515,59.

Il contributo ordinario è stato ridotto per contenimento dei costi della politica (art. 2, commi da 23 a32 legge 244/07) per euro

Il contributo ordinario è stato ridotto di euro 16.472,34 per effetto di quanto disposto dal comma 11 dell'art.61 della legge 133/08.

Sono previsti i seguenti rimborsi dallo Stato:

- per rimborso iva servizi esternalizzati € 100.000,00.
- per rimborso iva trasporti € 0,00.

Contributi per funzioni delegate dalla regione

I contributi per funzioni delegati dalla Regione sono previsti in euro 604.324,81 e sono specificatamente destinati per uguale importo nella spesa, come risulta dalla tabella prevista dal d.p.r. n. 194/96 riportante il quadro analitico per funzioni, servizi ed interventi delle spese per funzioni delegate dalla regione predisposta secondo le norme regionali ai sensi dell'articolo 165, punto 12, del Tuel.

Contributi da parte di organismi comunitari e internazionali

I contributi di organismi comunitari ed internazionali non sono previsti.

Proventi dei servizi pubblici

Il dettaglio delle previsioni di entrata e spesa (o di proventi e costi) dei servizi dell'ente suddivisi tra servizi a domanda individuale, servizi indispensabili e servizi diversi è il seguente:

Servizi a domanda individuale				
	Entrate/prove nti prev. 2010	Spese/costi prev. 2010	% di copertura 2010	% di copertura 2009
Impianti sportivi	258,00	13.811,07	1,87%	1,84
Lampade votive	3.600,00	48.478,36	7,43%	64,29
Mense scolastiche	60.000,00	194.377,00	30,87%	37,75
Trasporto scolastico	60.000,00	660.297,56	9,09%	9,14
Acquedotto	87.000,00	138.746,53	62,70%	59,89
Depurazione e fognatura	750.200,00	1.127.210,43	66,55%	39,32
Totale	961.058,00	2.182.920,95	44,03%	29,62

Sanzioni amministrative da codice della strada

I proventi da sanzioni amministrative sono previsti per il 2010 in € 430.000,00 e sono destinati con atto G.C. n. del per il 50% negli interventi di spesa alle finalità di cui all'articolo 208, comma 4, del codice della strada, come modificato dall'articolo 53, comma 20, della legge n. 388/00.

La Giunta ha stabilito le quote da destinare a ogni singola voce di spesa e della preventiva ripartizione è stata data comunicazione al Ministero dei Lavori Pubblici.

La Giunta ha destinato ai sensi del comma 564 della legge 296/2006 una somma pari ad euro 189.099,85 dei proventi vincolati al finanziamento di assunzioni stagionali a progetto e per il ricorso alla flessibilità nel lavoro nell'ambito di specifici programmi di miglioramento della circolazione stradale.

La quota vincolata è destinata al

Titolo I spesa per euro 312.601,34

Titolo II spesa per euro 117.398,66.

L'entrata presenta il seguente andamento:

Accertamento 2007	Accertamento 2008	Prev. def. 2009	Previsione 2010
700.000,00	565.158,68	600.000,00	430.000,00

Utilizzo plusvalenze

Non sono previste e quindi iscritte entrate da plusvalenze da alienazioni di beni.

Cosap (Canone occupazione spazi ed aree pubbliche)

L'ente non ha istituito il regolamento per il canone per l'occupazione di spazi e aree pubbliche.

Utili netti delle aziende speciali e partecipate, dividendi di società

Non sono previsti prelievo di utili e dividendi dagli organismi partecipati.

SPESE CORRENTI

Il dettaglio delle previsioni delle spese correnti classificate per intervento, confrontate con i dati del rendiconto 2008 e con le previsioni dell'esercizio 2009 definitive, è il seguente:

Classificazione delle spese correnti per intervento			
	Rendiconto 2008	Previsioni definitive 2009	Bilancio di previsione 2010
01 - Personale	3560134,89	3649131,67	3532710,25
02 - Acquisto beni di cons. e materie pr.	170997,31	212517,52	234619,00
03 - Prestazioni di servizi	8673062,90	10160514,49	10087199,86
04 - Utilizzo di beni di terzi	163326,38	210123,27	209620,36
05 - Trasferimenti	680576,00	838760,77	848606,14
06 - Interessi passivi e oneri finanziari	424433,41	449437,04	481061,04
07 - Imposte e tasse	303799,23	316106,77	308728,43
08 - Oneri straordinari gestione corr.	355348,85	397011,48	176754,14
09 - Ammortamenti di esercizio			
10 - Fondo svalutazione crediti			
11 - Fondo di riserva		3196,87	50000,00
Totale spese correnti	14331678,97	16236799,88	15929299,22

Spese di personale

La spesa del personale prevista per l'esercizio 2010 in € 3.532.710,25 riferita a n. 74 dipendenti, pari a € 47.739,33 per dipendente, tiene conto della programmazione del fabbisogno, del piano delle assunzioni e:

- degli oneri derivanti dal rinnovo del contratto;
- degli oneri relativi alla contrattazione decentrata.

Spese per incarichi di collaborazione autonoma (art.46 legge 133/08)

Il limite massimo previsto in bilancio per incarichi di collaborazione autonoma è di euro 53.721,36.

I contratti di collaborazione potranno essere stipulati con riferimento alle attività istituzionali stabilite dalla legge.

L'ente ha provveduto all'aggiornamento del regolamento per gli incarichi di collaborazione autonoma sulla base delle disposizioni introdotte dall'art.46 della legge 133/08 ed a trasmetterlo entro 30 giorni alla Sezione regionale di controllo della Corte dei Conti.

L'ente pubblica regolarmente nel sito istituzionale i provvedimenti di incarico con l'indicazione dei soggetti percettori, della ragione dell'incarico e del compenso.

Spese per acquisto beni, prestazione di servizi e utilizzo di beni di terzi

In relazione ai vincoli posti dal patto di stabilità interno, ed al piano triennale di contenimento delle spese di cui all'art.2, commi da 594 a 599 della legge 244/07, la spesa rispetto all'esercizio 2009 è diminuita dello 0,40%.

Trasferimenti

In relazione ai vincoli posti dal patto di stabilità interno, l'incremento della spesa rispetto all'esercizio 2009 è stato contenuto nella misura del 1,12%.

Fondo svalutazione crediti

Non risulta istituito tale Fondo.

Fondo di riserva

La consistenza del fondo di riserva ordinario rientra nei limiti previsti dall'articolo 166 del Tuel ed in quelli previsti dal regolamento di contabilità ed è pari al 0,30 % delle spese correnti.

ORGANISMI PARTECIPATI

Nel corso del 2009 l'ente ha provveduto ad esternalizzare i seguenti servizi:

trasporto alunni, mense scolastiche, manutenzioni ordinarie e supporto amministrativo tecnico contabile.

L'ente ha adottato i provvedimenti di trasferimento delle risorse umane, finanziarie e strumentali in misura adeguata alle funzioni esternalizzate.

Per l'anno 2010, l'ente prevede di esternalizzare, oltre ai suddetti servizi, anche quello relativo alla promozione del territorio e attività culturali attraverso la costituzione di una apposita Istituzione.

Tale previsione comporterà trasferimento delle risorse umane, finanziarie e strumentali in misura adeguata alle funzioni esternalizzate con conseguente riduzione della dotazione organica, come disposto dal comma 30 dell'art.3 della legge 244/07.

Il bilancio di previsione tiene conto degli effetti della semplificazione della varietà e della diversità delle forme associative comunali e del processo di riorganizzazione sovracomunale dei servizi, delle funzioni e delle strutture, per le quali ad ogni amministrazione comunale, dal 1 gennaio 2010 ai sensi dell'art.4 del D.L. 7 ottobre 2008, n.154 è consentita l'adesione ad una unica forma associativa, per gestire il medesimo servizio, per ciascuna di quelle previste dagli articoli 31, 32 e 33 del decreto legislativo 18 agosto 2000, n. 267, fatte salve le disposizioni di legge in materia di organizzazione e gestione del servizio idrico integrato e del servizio di gestione dei rifiuti.

L'ente ai sensi dell'art.3, comma 28, della legge n.244/2007, ha adottato delibera motivata in ordine al mantenimento delle partecipazioni sussistendone i requisiti di cui al comma 27, oppure ha avviato la procedura per la cessione a terzi delle partecipazioni vietate. La quota a carico del Comune per tali interventi è stata finanziata nel bilancio 2009

SPESE IN CONTO CAPITALE

L'ammontare della spesa in conto capitale, pari a € 87.733.245,84, è pareggiata dalle entrate ad essa destinate nel rispetto delle specifiche destinazioni di legge, come dimostrato nel punto 5 delle verifiche degli equilibri.

Indebitamento

Le spese d'investimento previste nel 2010 sono finanziate con indebitamento per € 871.053,81 così distinto:

- euro 105.733,75 con finanziamenti a breve termine
- euro 765.320,06 con assunzione di mutui.

INDEBITAMENTO

L'ammontare dei prestiti previsti per il finanziamento di spese in conto capitale risulta compatibile con il limite della capacità di indebitamento previsto dall'articolo 204 del Tuel come modificato dall'art.1, commi 44 e 45 della legge n. 311/2004 e dall'art. 1, comma 698 della legge 296/2006, come dimostrato dal calcolo riportato nel seguente prospetto.

Verifica della capacità di indebitamento		
Entrate correnti (Titoli I, II, III) Rendiconto 2008	Euro	14.177.282
Limite di impegno di spesa per interessi passivi (15%)	Euro	2.126.592,24
Interessi passivi sui mutui in ammortamento e altri debiti	Euro	481.061,04
Incidenza percentuale sulle entrate correnti	%	3,39%
Importo impegnabile per interessi su nuovi mutui	Euro	1.645.531,20

Anticipazioni di cassa

E' stata iscritta in bilancio nella parte entrate, al titolo V, e nella parte spesa, al titolo III, una previsione per anticipazioni di cassa nel limite del 25% delle entrate correnti previsto dalle norme vigenti, come risulta dal seguente prospetto:

Entrate correnti (Titolo I, II, III)	Euro	16.273.260
Anticipazione di cassa	Euro	3.400.000
Percentuale		20,89%

Interessi passivi e oneri finanziari diversi

La previsione di spesa per interessi passivi e oneri finanziari diversi, pari a € 48.061,04, è congrua sulla base del riepilogo predisposto dal responsabile del servizio finanziario dei mutui e degli altri prestiti contratti a tutt'oggi e rientra nel limite di indebitamento previsto dall'articolo 204 del Tuel.

L'indebitamento dell'ente subisce la seguente evoluzione:

anno	2007	2008	2009	2010	2011	2012
residuo debito	10.749	10.401	9.619	9.862	10.174	9.672
nuovi prestiti			641	871		
prestiti rimborsati	348	363	398	559	502	474
estinzioni anticipate		419				
totale fine anno	10.401	9.619	9.862	10.174	9.672	9.198

Nell'indebitamento sono compresi i prestiti ammortizzati direttamente dall'ente anche se assistiti da contributi a rimborso a carico di altri enti pubblici. Nell'indebitamento non sono compresi i mutui attivati dall'ente locale con ammortamento a totale carico dello Stato ai sensi dell'art.1, comma 75 della legge 311/04.

Gli oneri finanziari per ammortamento prestiti ed il rimborso degli stessi in conto capitale registra la seguente evoluzione:

anno	2007	2008	2009	2010	2011	2012
oneri finanziari	447	424	442	481	500	478
quota capitale	348	363	398	559	502	474
totale fine anno	795	797	840	1.040	1.002	952

La consistenza del debito al 31/12 di ogni anno rispetto al totale delle entrate correnti al netto dei trasferimenti erariali e regionali è la seguente:

anno	2007	2008	2009	2010	2011	2012
residuo debito al 31/12	10.401	9.619	9.862	10.174	9.672	9.198
entrate correnti	13.841	14.647	16.004	16.273	16.493	16.601
(meno)trasf.erariali e reg.	4.140	4.505	4.662	4.817	4.888	4.936
entrate correnti nette	9.701	10.142	11.342	11.456	11.605	11.665
rapp.debito/entrate	1,07215751	0,94843226	0,86951155	0,8880936	0,8334339	0,78851264

STRUMENTI FINANZIARI ANCHE DERIVATI

L'ente ha in corso il seguente contratto relativo a strumenti finanziari anche derivati: prestito obbligazionario con Banca OPI.

Dalla nota allegata al bilancio ai sensi dell'art. 62, comma 8 della legge 133/08, risultano previsti i seguenti impegni finanziari derivanti da tali contratti:

inizio contratto anno 2005

termine contratto anno 2025

importo impegni finanziari previsti per l'anno 2010 € 162.508,00

CONTRATTI DI LEASING

L'ente non ha in corso al 1 gennaio 2010 contratti di locazione finanziaria.

VERIFICA ATTENDIBILITA' E CONGRUITA' BILANCIO PLURIENNALE 2010-2012

Il bilancio pluriennale è redatto in conformità a quanto previsto dall'articolo 171 del Tuel e secondo lo schema approvato con il d.p.r. n. 194/96.

Il documento, per la parte relativa alla spesa, è articolato in programmi, titoli, servizi ed interventi.

Le spese correnti sono ripartite tra consolidate e di sviluppo.

Gli stanziamenti previsti nel bilancio pluriennale, che per il primo anno coincidono con quelli del bilancio annuale di competenza, hanno carattere autorizzatorio costituendo limiti agli impegni di spesa.

Le previsioni di entrata e di spesa iscritte nel bilancio pluriennale tengono conto:

- dell'osservanza dei principi del bilancio previsti dall'articolo 162 del Tuel e dei postulati dei principi contabili degli enti locali e del principio contabile n. 1;
- dei mezzi finanziari destinati alla copertura delle spese correnti e al finanziamento delle spese di investimento;
- della dimostrazione della capacità di ricorso alle fonti di finanziamento ai sensi dell'articolo 204 del Tuel;
- del tasso di inflazione programmato
- degli impegni di spesa già assunti ai sensi dell'articolo 183, commi 6 e 7, dell'articolo 200 e dell'articolo 201, comma 2, del Tuel;
- delle linee programmatiche relative alle azioni e ai progetti da realizzare presentate all'organo consiliare ai sensi dell'articolo 46, comma 3, del Tuel;
- del piano generale di sviluppo dell'ente;
- delle previsioni contenute nel programma triennale ed elenco annuale dei lavori pubblici;
- delle previsioni contenute negli strumenti urbanistici;
- della manovra tributaria e tariffaria deliberata o attuabile in rapporto alla normativa vigente;
- della programmazione triennale del fabbisogno di personale di cui all'art. 91 del Tuel;
- del rispetto del patto di stabilità interno.

Le previsioni pluriennali 2010-2012, suddivise per titoli, presentano la seguente evoluzione:

<i>Entrate</i>	<i>Previsione 2010</i>	<i>Previsione 2011</i>	<i>Previsione 2012</i>	<i>Totale triennio</i>
Titolo I	9247184,37	9374662,53	9411016,98	28032863,88
Titolo II	4817064,04	4888155,77	4936173,91	14641393,72
Titolo III	2209011,57	2231101,68	2253412,71	6693525,96
Titolo IV	87025112,80	31921865,56	101099882,81	220046861,17
Titolo V	4271053,81	3400000,00	3400000,00	11071053,81
<i>Somma</i>	107569426,59	51815785,54	121100486,41	280485698,54
Avanzo presunto	52267,13			52267,13
Totale	107621693,72	51815785,54	121100486,41	280537965,67

<i>Spese</i>	<i>Previsione 2010</i>	<i>Previsione 2011</i>	<i>Previsione 2012</i>	<i>Totale triennio</i>
Titolo I	15929299,22	16102347,42	16236799,41	48268446,05
Titolo II	87733245,84	31811795,64	100989812,89	220534854,37
Titolo III	3959148,66	3901642,48	3873874,11	11734665,25
<i>Somma</i>	107621693,72	51815785,54	121100486,41	280537965,67
Disavanzo presunto				
Totale	107621693,72	51815785,54	121100486,41	280537965,67

Le previsioni pluriennali di spesa corrente suddivise per intervento presentano la seguente evoluzione:

Classificazione delle spese correnti per intervento					
	Previsloni 2010	Previsloni 2011	var.%	Previsloni 2012	var.%
01 - Personale	3532710,25	3568037,39	1,00	3603717,78	1,00
02 - Acquisto di beni di consumo e mat. prime	234619,00	236965,19	1,00	239334,84	1,00
03 - Prestazioni di servizi	10087199,86	10188071,85	1,00	10289952,58	1,00
04 - Utilizzo di beni di terzi	209620,36	211712,57	1,00	213833,73	1,00
05 - Trasferimenti	848606,14	857092,22	1,00	865663,16	1,00
06 - Interessi passivi e oneri finanziari	481061,04	499626,81	3,86	478051,55	-4,32
07 - Imposte e tasse	308728,43	311875,71	1,02	314933,87	0,98
08 - Oneri straordinari della gestione corrente	176754,14	178521,68	1,00	180306,90	1,00
09 - Ammortamenti di esercizio					
10 - Fondo svalutazione crediti					
11 - Fondo di riserva	50000,00	50500,00	1,00	51005,00	1,00
Totale spese correnti	15929299,22	16102403,42	11,88	16236799,41	3,66

La spesa in conto capitale prevista nel bilancio pluriennale risulta così finanziata:

Coperture finanziarie degli investimenti programmati				
	<i>Previsione 2010</i>	<i>Previsione 2011</i>	<i>Previsione 2012</i>	<i>Totale triennio</i>
Titolo IV				
Alienazione di beni	50.000,00	50.000,00	11.750.000,00	11.850.000,00
Trasferimenti c/capitale Stato	28.193,53	28.193,53	28.193,53	84.580,59
Trasferimenti c/capitale da enti pubblici	82.369.120,25	27.544.763,75	85.094.000,00	195.007.884,00
Trasferimenti da altri soggetti	1.577.799,02	1.298.908,28	1.227.689,28	4.104.396,58
Totale	84.026.112,80	28.921.865,56	98.099.882,81	211.046.861,17
Titolo V				
Finanziamenti a breve termine	105.733,75			105.733,75
Assunzione di mutui e altri prestiti	765.320,06			765.320,06
Anticipazione di cassa	3.400.000,00	3.400.000,00	3.400.000,00	10.200.000,00
Totale	4.271.053,81	3.400.000,00	3.400.000,00	11.071.053,81
Avanzo di amministrazione				
Risorse correnti destinate ad investimento				
Totale	88.296.166,61	32.321.865,56	101.499.882,81	222.117.914,98

OSSERVAZIONI E SUGGERIMENTI

L'organo di revisione a conclusione delle verifiche esposte nei punti precedenti considera:

a) Riguardo alle previsioni parte corrente anno 2010

1) Congrua le previsioni di spesa ed attendibili le entrate previste sulla base:

- delle risultanze del rendiconto 2008;
- della ricognizione dello stato di attuazione dei programmi e salvaguardia degli equilibri effettuata ai sensi dell'art. 193 del Tuel;
- della valutazione del gettito effettivamente accertabile per i diversi cespiti d'entrata;
- degli effetti derivanti da spese disposte da leggi, contratti ed atti che obbligano giuridicamente l'ente;
- degli effetti derivanti dalla manovra finanziaria che l'ente ha attuato sulle entrate e sulle spese;
- dei vincoli disposti per il rispetto del patto di stabilità interno e delle norme relative al concorso degli enti locali alla realizzazione degli obiettivi di finanza pubblica.

b) Riguardo alle previsioni parte corrente pluriennali

Attendibili e congrue le previsioni contenute nel bilancio pluriennale in quanto rilevano:

- i riflessi delle decisioni già prese e di quelle da effettuare descritte nella relazione previsionale e programmatica e nel programma triennale del fabbisogno di personale;
- gli oneri indotti dalle spese in conto capitale;
- gli oneri derivanti dalle assunzioni di prestiti.

L'organo di revisione invita il responsabile del servizio finanziario a valutare la opportunità di rivisitazione dei mutui in essere in considerazione del persistere del trend favorevole della diminuzione dei tassi di interesse.

c) Riguardo alle previsioni per investimenti

Conforme la previsione dei mezzi di copertura finanziaria e delle spese per investimenti, all'elenco annuale degli interventi ed al programma triennale dei lavori pubblici, allegati al bilancio.

Coerente la previsione di spesa per investimenti con il programma amministrativo ed il piano generale di sviluppo dell'ente, ritenendo che la realizzazione degli interventi previsti per l'anno 2010 sarà possibile a condizione che siano concretamente reperiti i finanziamenti previsti.

d) Riguardo agli obiettivi di finanza pubblica (patto di stabilità)

Con le previsioni contenute nello schema di bilancio, l'ente può conseguire negli anni 2010, 2011 e 2012, gli obiettivi di finanza pubblica, purché gli organi preposti provvedano ad un costante monitoraggio del rispetto degli stessi.

e) Riguardo ai proventi per rilascio permesso di costruire.

Tenuto conto che l'accertamento di tale particolare entrate dipende dalla richieste di costruire il cui andamento è influenzato dall'andamento del mercato immobiliare si ritiene necessario impegnare le spese corrispondenti solo al momento dell'accertamento della entrata.

f) Riguardo agli organismi partecipati

L'Ente deve dotarsi, così come già segnalato, di idonee procedure di controllo previste dalle vigenti normative atte ad impostare e monitorare i processi decisionali in corso nelle società partecipate direttamente ed indirettamente e degli altri organismi a cui sono stati affidati servizi e funzioni, al fine di essere tempestivamente a conoscenza delle evoluzioni gestionali, economiche e patrimoniali.

g) Riguardo al piano delle alienazioni e valorizzazione del patrimonio immobiliare

Al fine di procedere alle alienazioni e/o valorizzazione del patrimonio immobiliare l'Ente ha provveduto ad affidare apposito incarico per la predisposizione del piano in oggetto, ai sensi dell'art.58 della legge 133/08, il cui perfezionamento è attualmente in corso.

h) Riguardo al sistema informativo contabile

L'organo di revisione, al fine di consentire il controllo delle limitazioni disposte, ritiene necessario che il sistema informativo - contabile sia organizzato per la rilevazione contestuale delle seguenti spese:

- spese di personale come individuate dall'art.1 comma 557 della legge 296/06, integrato dal comma 1, dell'art.76 della legge 133/08;
- spese per incarichi di collaborazione autonoma (art.46 legge 133/08);

i) Riguardo al piano esecutivo di gestione

Il piano esecutivo di gestione, come indicato nei principi contabili, deve fondarsi su previsioni di natura economico-patrimoniale e manifestare il passaggio di consegne tra gli organi di governo ed i responsabili dei servizi con l'indicazione:

- degli obiettivi gestionali assegnati con la precisa ed esplicita indicazione del risultato atteso espresso in termini di tempo, volume d'attività, costo, qualità, ecc.;
- delle risorse finanziarie, umane e strumentali necessarie alla realizzazione degli obiettivi.

L'organo di revisione, attesa la generale difficile situazione finanziaria che coinvolge il comparto degli enti locali, invita i responsabili dei servizi, affidatari di peg, a continuare il processo di ricognizione dei residui attivi, definendone compiutamente la quantificazione ed utilizzando, nel contempo, tutte le procedure idonee che consentano un'accelerazione dei relativi incassi. In merito ai residui di dubbia esigibilità sarà cura dei singoli responsabili porre particolare attenzione all'aggiornamento e monitoraggio dei medesimi, onde consentire la conseguente esatta rilevazione degli stessi.

Per quanto attiene alle vertenze legali in corso, in via di definizione ed eventualmente definite, sarà prerogativa dell'ufficio contenzioso l'attivazione di tutte le iniziative utili, da sottoporre agli organi competenti dell'Ente, volte al ripianamento della possibile esposizione debitoria, al fine dell'adozione dei provvedimenti consequenziali.

CONCLUSIONI

In relazione alle motivazioni specificate nel presente parere, richiamato l'articolo 239 del Tuel e tenuto conto:

- del parere espresso dal responsabile del servizio finanziario
- delle variazioni rispetto all'anno precedente

l'organo di revisione:

- ha verificato che il bilancio è stato redatto nell'osservanza delle norme di legge, dello statuto dell'ente, del regolamento di contabilità, dei principi previsti dall'articolo 162 del Tuel, dei postulati dei principi contabili degli enti locali e del principio contabile n. 1 degli enti locali;
- ha rilevato la coerenza interna, la congruità e l'attendibilità contabile delle previsioni di bilancio e dei programmi e progetti;
- ha rilevato la coerenza esterna ed in particolare la possibilità con le previsioni proposte di rispettare i limiti disposti per il patto di stabilità e delle norme relative al concorso degli enti locali alla realizzazione degli obiettivi di finanza pubblica

ed esprime, pertanto, parere favorevole sulla proposta di bilancio di previsione 2010 e sui documenti allegati.

Capaccio, 20/04/2010

L'ORGANO DI REVISIONE


Dott. Luciana Catalano


Dott. Vincenzo Carrella


Rag. Roberto Antonio Mutalipassi

Il giorno ventisei del mese di aprile dell'anno
in cui si è svolta la seduta della Commissione
del Consiglio, si è riunita la 2^a
Commissione Amministrativa, appositamente
convocata con nota prot. 17315
del 22.04.2010.

Preside in qualità di segretario
verbale: ~~XXXXXX~~, ad amministrazione
dell'ente.

All'ora 11.00 sono presenti i componenti: ^{HANZA} Puffell
BARCOTTI, Donato, Ricci, Bollette, Bollette

Primo tra per delega del Componente Riccardo
Francini, presidente, è invitata la
Commissione Amministrativa a prendere
in considerazione e formulare i
propri pareri e osservazioni
sulle deliberazioni del giorno

del 27/04/2010. Il giorno 27/04/2010
si è svolta la seduta della Commissione
Amministrativa, presieduta dal
Componente Riccardo Francini, presidente.

Al punto 8) dell'ordine del giorno
programma C.C. - A.R.S. prot. 172, 174, 175
del 26/4/2010 - Bilancio di previsione esercizio
2010 ed allegati: Bilancio normale e
programma C.C. - Bilancio pluriennale
2010/2012 - Anteriormente il responsabile del
II Servizio è il vertice Commissione

Amministrativa con i seguenti componenti, il
Componente Riccardo Puffell, presiede, il
Componente Riccardo Francini, presidente,
e il Componente Riccardo Francini, presidente.

Il giorno 27/04/2010 si è svolta la seduta
della Commissione Amministrativa, presieduta
dal Componente Riccardo Puffell, presidente,
e il Componente Riccardo Francini, presidente.

COMMISSIONE

seduta del

27-06-1910

In C. C. - A. Compagnoni, Manzoni, Valletta, Zucchi
 e altri Franceschi hanno preso l'incarico
 delle linee fuoripartite e hanno
 delle volontà politiche delle
 proprie opinioni (vallette con i suoi) -
 Il presidente, non avendo altri argomenti
 da trattare, dichiara tolto il
 seduta alle ore 11.15 -

Il presidente
 A. Compagnoni

Angelo Valletta
 Giuseppe
 Ufficiali

A. Compagnoni
 (in)

Interventi

MAURO GIUSEPPE: Precisa che la precedente Amministrazione ha trovato le casse vuote nel 2004. Il patto di stabilità è stato sfiorato solo per due mesi nel 2006. Concorde che le difficoltà contingenti portano a dire certe cose, ma non bisogna offendere e dire che chi c'era prima ha rovinato il paese, perché anzi la scorsa amministrazione si è impegnata per risolvere i problemi che anch'essa ha trovato. Invita tutti a rimboccarsi le maniche, augurandosi un maggior coinvolgimento del Consiglio.

CARAMANTE: Il bilancio è di previsione, ovvero aperto a modifiche derivanti ad esempio dalla scelte del Governo nazionale che spesso interviene sugli enti locali per le esigenze globali. Evidenzia la natura essenzialmente tecnica del bilancio, grosse scelte non vi potevano essere. L'azione è infatti tutta rivolta a non gravare le casse comunali, ma al reperimento di fondi extrabilancio. Passa poi in rassegna una serie di voci del bilancio di previsione: 1) rispetto del patto di stabilità ha consentito premialità di € 178.000 e evitato multa di 70.000 €, oltre al blocco delle assunzioni - 2) stanziamento di € 52.000 per la caratterizzazione dell'area Picilli che consentirà di sgravarci finalmente dal fitto dell'area. Elogia il Presidente per la relazione. Dice poi ai cittadini che negli anni la politica di riscossione ha comportato sofferenze per il bilancio. Oggi invece la politica fiscale del Comune è chiara: si è passati prima attraverso una fase soft con due definizioni agevolate dei tributi che hanno portato alle casse comunali 2,5milioni di euro. E' probabile che chi non ha pagato non può proprio pagare.

Si allontana Paolino ed assume la presidenza il V. Presidente Mauro Giuseppe.

Ora però l'Amministrazione comunale deve iniziare azione di riscossione rigida, attraverso ingiunzioni di pagamento e ruoli Equitalia. La politica di bilancio oggi è quella volta al risanamento. La maggioranza invita con forza la Giunta Comunale ad avere attenzione alle uscite e preoccuparsi delle entrate. E' stato infatti istituito l'ufficio Piano Casa che comporterà entrate da oneri; continua il progetto di accertamento dei tributi locali. Invita a nuova strategia per la società in house, che possa avere entrate attraverso attività gestionali quali i parcheggi, partendo da Capaccio Scalo, sia nel centro urbano che in zona costiera.

Rientra il Presidente ed assume la presidenza.

RAGNI: Il bilancio è stato detto che è tecnico, quindi è un bilancio piatto, specchio di questa Amministrazione, senza innovazioni, fotocopia di quello precedente. Ricorda quand'era assessore che vi era l'entusiasmo nel periodo del bilancio per reperire ed allocare le poste di bilancio, senza aspettare solo fondi regionali. Critica le spese per le commissioni consiliari e per progetti che fanno lavorare sempre le stesse persone. Ritiene che si possa individuare qualche voce da poter discutere, ad esempio in materia di fitti, assunzioni per ufficio Piano Casa che non v'è ragione di delocalizzare; o somme per incarichi professionali. Cita la lettera del Presidente nella quale si denunciano gli sprechi e si paventa il dissesto. Vi è poi una costante anticipazione di cassa. La società in house viene finanziata anche quest'anno senza sapere però se è convenuta in termini di economicità di gestione dei servizi. Lamenta la spesa per somministrazione lavoro della società solo per consentire di assumere chi si vuole. Sui residui attivi, di cui si era chiesta commissione di indagine, si concordò di parlarne in commissione bilancio continuando però ad aggiornare i lavori perché il responsabile dell'ufficio non ha ancora effettuato il quadro reale; sconcerta poi sapere che il Consigliere Monzo sta organizzando il recupero dei crediti, senza che abbia reso edotta la Commissione Bilancio di tale lavoro. Ritiene poi grave che il 20% da recuperare ancora, appartiene al 5% dei cittadini. E' vero poi che l'aumento TARSU dipende dalla Provincia ma si sarebbe dovuto ridurre i disagi del cittadino con storno fondi per compensare tale aumento.

Annuncia voto contrario per quanto esposto, ma anche per ragioni attinenti alla legge e al Regolamento Contabilità (artt. 14, 15, 16 e 20), non consentendo cioè di presentare emendamenti.

Complimenti al dott. Vertullo per essere riuscito a non uscire dal patto, anche se forse con qualche artificio.

PRESIDENTE: Fornisce chiarimenti tecnici al Consigliere Ragni: la regolarizzazione dei tributi, partita dalla vecchia amministrazione e completata con quella attuale, ha determinato che su 4 milioni di euro l'incasso effettivo è stato di 3,2 milioni pari all'80%. 700.000 € di questa massa condonata e non regolarizzata ha determinato l'emissione delle ingiunzioni è quindi possibile attestare l'esito positivo di questa scelta amministrativa. Va comunque tenuto conto del grave momento di crisi che crea malessere e disagio sociale: tale situazione deriva sia dalla vischiosità dei residui attivi (9 milioni TARSU e 2,64 milioni contravvenzioni al codice della strada, 1,1 canone depurazione). Sul Piano Casa i 100.000 € previsti sono in entrata ed uscita ed il Sindaco ha assicurato che non si procederà a nuove assunzioni ma saranno impegnati i dipendenti in organico. Sul trasferimento degli uffici Piano casa, il Sindaco ha assicurato massima attenzione e riflessione sull'argomento.

BARLOTTI RAFFAELE: Respinge le critiche sulla allocazione dell'ufficio Piano casa a Capaccio Scalo visto che la maggior parte dei cittadini vive giù in pianura. E' stato poi opportunamente scelto di non indebitare il Comune per fare opere e di non sforare il Patto di Stabilità. Elogia le osservazioni del Presidente sul bilancio, avallate in fatti dal Sindaco immediatamente. E' stato poi previsto quale minimo comune denominatore di questo bilancio, la propensione alle entrate al fine della copertura delle spese previste.

CASTALDO: Chiarisce a Peppe Mauro, che è il consigliere che stima di più, che le critiche non sono mai per i singoli consiglieri ma riguardano politicamente le amministrazioni nella loro interezza.

LONGO: In ogni buona amministrazione se si riducono le entrate, vanno tagliate le uscite. Arriva a formulare proposta "oscena", eliminare tutte le commissioni, ridurre di un terzo gli emolumenti degli amministratori, eliminare il Nucleo, eliminare tutte le spese della politica. Sono tutte queste situazioni cristallizzate, che se eliminate produrrebbero vantaggi alla maggioranza. Chiede al Direttore Generale perché la commissione sull'utilizzo dei Beni Comunali non funziona. Lamenta aumento del contenzioso, spese per somministrazione lavoro, scelte amministrative per recupero tributi che hanno visto escluso un nostro contributo. Sui servizi a domanda evidenza sbilancio tra entrate e uscite: bisogna far pagare di più chi ha reddito ed esentare chi non ha lavoro. Esentare o rimborsare cittadini da TARSU, come altri comuni.

VALLETTA: Nel prossimo Consiglio Comunale vi sarà la riduzione dei componenti secondo le previsioni di legge dettate dalle esigenze di ridurre le spese generali. Il 30% circa del bilancio è assorbito dai RR.SS.UU. (4,7 milioni): questo consiglio deve quindi prendere atto che l'imposizione è fuori dai tempi perché fare un bollettazione per riscuotere questi 4,7 milioni di euro aveva senso quando non c'era la crisi; recuperare crediti è atto dovuto, una bella sfida necessaria è tagliare i costi ad esempio impugnando la convenzione con il gestore del servizio RR.SS.UU. per causa di forza maggiore. Inoltre dalla prossima consultazione anche il Direttore Generale non sarà figura prevista per il comune, che attualmente costa annualmente € 100.000: con tale somma potremmo costituire un squadra di 4/5 persone per verde pubblico che è un vero dramma che si prospetta ogni anno alla primavera. Se viene accolto questo emendamento è pronto a votare il bilancio. Altra emergenza è quella dei parchi-giochi che oggi sono degradati e su cui è necessario intervenire. In occasione del voto sul PUC annunciò di non essere più organico alla maggioranza e sollecita anche discussione nel partito, senza fare articoli di stampa o manifesti: tale è posizione di serietà. Annuncia voto di astensione: è un voto a tempo determinato ossia se avrà risposte alle questioni che ha sollevato sarà lieto di riprendere il cammino interrotto con la maggioranza, se ciò non avverrà dovrà trarre le dovute conseguenze.

TRONCONE: Replica a Caramante che le variazioni di bilancio vanno fatte se dovute ad eventi imprevedibili. Sulle politiche di accertamento dell'Amministrazione esprime

disaccordo. Evidenzia discrepanza tra dichiarazione di Caramante e Assessore Tarallo. Replica a Barlotti Raffaele che i Revisori hanno detto che per rimanere nel patto occorreva non pagare spese impegnate in conto capitale dell'Amministrazione. Legge intervento allegato.

Polemica sulla mancanza di attenzione allorché parla evidenziando scarsa serietà di questo Consiglio (Polemica col Sindaco).

PRESIDENTE: Esorta Troncone al rispetto dei tempi atteso che sta leggendo un testo scritto.

VOZA: Rassicura Troncone che tutti seguono il suo intervento e propone di farlo terminare.

PRESIDENTE: Non è possibile perché il tempo è pienamente superato.

TRONCONE: Stasera questo Consiglio Comunale va ad approvare un documento che non rispetta la legge dello Stato.

SINDACO: Respinge minacce e bugie di Troncone.

PRESIDENTE: Replica alla gravissima accusa fatta da Troncone al consesso, precisando che vi è la relazione dei revisori, e quella del responsabile del servizio finanziario. Se vi è stata dilatazione del tempo sotto il profilo regolamentare, precisa che questi sono termini non perentori e ricorda infine che il Ministro degli Interni ha concesso ulteriore proroga al 30 giugno per l'approvazione del bilancio, proroga di cui l'Amministrazione non ha inteso avvalersi. Ritiene pertanto inaccettabili le dichiarazioni.

CASTALDO: Il Comune di Capaccio, che comprende Paestum, richiede figure professionali di alto spessore quale il Direttore Generale. Anzi ne occorrerebbero 4 o 5. Il Governo sbaglia a tagliare i consiglieri per risanare, ma bisognerebbe iniziare a tagliare i parlamentari. I costi della politica in questo Comune sono minimali rispetto al nostro impegno quotidiano.

Si allontana il Presidente ed assume la presidenza il V. Presidente Mauro Giuseppe.

Mi dispiace che l'assessore Di Lucia sia andato via in quanto si potrebbe risparmiare la spesa di 40/50mila di € di volantini per gli eventi della stagione turistica a Capaccio: il programma degli eventi dovrebbe essere pronto già a febbraio/marzo, se la ditta non è idonea invita l'assessore al turismo a cambiarla. Invita poi il capogruppo del PD a fornire i nominativi dei componenti del PD presenti in Consiglio.

RICCI: Avrebbe preferito non intervenire stasera sul bilancio, ma di fronte a proposte demagogiche non può tacere. Il gruppo del PD non condivide le parole di Valletta sul Direttore Generale, anzi sostiene l'Amministrazione in modo leale e serio.

Rientra il Presidente ed assume la presidenza.

Bisogna ringraziare il dott. Silenzio che meritava di essere difeso non da lui, ma da chi in passato ne ha condiviso percorso amministrativo. Oggi il gruppo del PD è composto da 4 consiglieri: è in atto una discussione politica all'interno. I risparmi per il bilancio non sono quelli evidenziati demagogicamente, rammento a Castaldo che il PD sta con la maggioranza e i problemi saranno risolti nelle sedi opportune. Se si continua con la demagogia, allora questo Consiglio è inadatto a governare, immaginava proposte di alto spessore aldilà dei personalismi. Auspica confronto su tutto.

VOZA: Annuncia voto contrario politico. Il sottoscritto non deve ringraziare nessuno, solo il popolo di Capaccio per averlo votato, non gliene voglia nessuno. Chiede al Presidente

per il prossimo Consiglio Comunale quanto si spende in gettoni per commissioni e quanto per il Direttore Generale.

SCAIRATI: Prende le distanze dalle dichiarazioni di Valletta, in quanto indica soluzioni e tagli banali. Il bilancio richiede rigore, nel reperire somme dai debitori ad esempio, per poter poi spendere. Per le opere pubbliche si attendono finanziamenti, con i fondi di bilancio si possono effettuare i piccoli interventi. Bisogna fare analisi seria su chi non ha pagato: la capacità sta anche nel venire incontro agli imprenditori. Esorta l'Amministrazione a perseguire politica di rigore, evidenziando impegno del Sindaco per il recupero residuo, questo è il vero impegno.

TARALLO: Questo bilancio non è merito del Responsabile del Servizio Finanziario, ma di questa maggioranza. Ha ribadito che l'Amministrazione ha fatto delle scelte con questo bilancio per muovere l'economia, assumendosi delle responsabilità che saranno poi vagliate dai cittadini. Lo strumento per incidere sulla comunità locale è questo, rinunciando in un momento così difficile anche a realizzare una piazza o una fontana: non v'è strumento migliore che il PUC. Il Sindaco deve dare risposte all'economia del paese, non facendo una piazza o una strada, ma scelte strategiche di ampio respiro come il PUC o il PIP. Se si è capito ciò, i benefici per la comunità si vedranno a stretto giro.

Queste sono le ragioni per cui questo bilancio non è tecnico. Chiede al Direttore Generale ed al Segretario Generale di dare forte impulso per riavviare il PIP.

IL PRESIDENTE: Fa la seguente dichiarazione di voto: "Esprimo voto favorevole al bilancio di esercizio 2010. Per quanto riguarda le mie personali valutazioni relative all'importante e fondamentale documento programmatico-contabile ed in particolare ai connessi aspetti di ordine economico-finanziario faccio integrale riferimento al documento sul bilancio 2010 redatto recentemente prot. 17360/2010 ed inviato al Sindaco, agli assessori ed ai consiglieri comunali, documento che allego integralmente al presente atto deliberativo. Confermo partendo da tali mie considerazioni sul bilancio 2010 contenute nel documento richiamato ed allegato prot. 17360 del 22/04/2010 che perdurando il consolidato e pluriennale disavanzo di cassa allineato ai massimi livelli previsti dalla legge in mancanza di una nuova strategia amministrativa rivolta soprattutto alle priorità indirizzate verso l'accertamento delle entrate ed al controllo razionale dei centri di costo e di spesa espone l'ente al rischio di vedere vanificato ogni sforzo dell'Amministrazione Comunale e di questo Consiglio teso alla soluzione della ipotizzata e programmata modernizzazione dell'Ente e allo sviluppo del territorio con la realizzazione delle OO.PP. e infrastrutture previste dal Piano triennale 2010/2012. Esprimo positive valutazioni inoltre sull'impegno assunto dal Sindaco e dall'Amministrazione Comunale di portare le necessarie variazioni che si rendessero necessarie adottare nel corso dell'esercizio al vaglio del Consiglio Comunale."

CARAMANTE: Legge l'allegata dichiarazione di voto.

TRONCONE: La propria dichiarazione di voto contrario non è sufficientemente documentata, perché quello che aveva da dire sul bilancio di previsione gli è stato impedito di dirlo in aula.

RAGNI: Annuncia voto contrario. Per i 100.000 € per l'ufficio Piano Casa è logico che siano in entrata ed uscita. Chiede ai gruppi PDL e UDC un chiarimento interno per vedere i consiglieri a quale gruppo appartengono.

CONSIGLIO COMUNALE DEL 29 APRILE 2010.

E' un bilancio che è lo specchio di questa Amministrazione comunale. Un bilancio senza bagliori, senza innovazioni, senza entusiasmo. Un bilancio fotocopia, un bilancio piatto, un bilancio che va avanti per forza di inerzia.

Ricordo i miei primi anni di assessorato quando si era in procinto di preparare il bilancio. Erano i giorni più entusiasmanti, frenetici, giorni nei quali davamo fondo a tutte le nostre risorse fisiche e psichiche. Ma erano i giorni nei quali disegnavamo il futuro del nostro territorio. Col bilancio ci inventavamo e mettevamo in essere il nostro modo di fare politica.

Oggi il bilancio serve solo per garantire a tenere sotto controllo lo stato di fatto senza sussulti, senza colpi di testa da parte di nessuno.

Allora vediamo i soldi per le commissioni sempre in continuo aumento in questi ultimi anni, (addirittura ci sono commissioni che si riuniscono 15 volte al mese), i soldi per i vari progetti che fanno capo sempre alle stesse persone, i soldi che servono a fare sempre le stesse assunzioni. Nulla di nuovo.

E poi notiamo qualche nuova spesuccia messa un po' qua e un po' la.

- 100.000,00 euro + 6.000,00 per il fitto dei locali + 30.000,00 circa per un incarico tecnico, tutto per la creazione di un nuovo ufficio per il piano casa, sottraendolo al capoluogo ed alla reale giurisdizione degli uffici comunali, volendolo allocare chi sa dove, lontano da occhi indiscreti.

- 50.000,00 euro in più per nuovi accertamenti sull'ICI, senza preoccuparsi di chi poi debba effettivamente riscuotere le somme, ma questo poca importa.

- 80.000,00 euro spalmati per incarichi professionali e tecnici vari che saranno utilizzati a seconda delle esigenze.

Il presidente del consiglio comunale che scrive una lettera nella quale denuncia tutti gli sprechi esistenti, una lettera nella quale paventa addirittura la possibilità del dissesto finanziario, ma nessuno lo prende realmente sul serio, a parole tutti condividono, sono tutti d'accordo ma in pratica non si fa alcun passo consequenziale. Pertanto nel bilancio restano le stesse somme e gli stessi sprechi denunciati dal Presidente con la promessa che in futuro le cose certamente cambieranno e miglioreranno.

-Un'anticipazione di cassa ferma perennemente ai limiti massimi (circa 3.500.000,00 di euro) quindi in realtà un altro mutuo sul quale si pagano interessi e che resterà in eredità ai futuri amministratori come mutuo da estinguere.

-Il finanziamento di circa 2.000.000,00 di euro alla società Paestum Servizi srl senza avere mai appurato se i servizi della società rispondono a criteri di efficienza e di economicità. Ed i consiglieri, inconsciamente, continuano a finanziare una società (attraverso l'approvazione del bilancio) della quale non sanno assolutamente se sia conveniente o meno continuare a tenerla in vita. Ovviamente con tale somma (2.000.000,00) si finanzia anche la società di somministrazione lavoro che costa alla società stessa circa 200.000,00 euro annui. Soldi buttati letteralmente alle ortiche, soldi che servono solo per potere assumere le persone che si vogliono, liberamente e senza alcun vincolo. Soldi con i quali si potrebbero assumere al lavoro almeno altre dieci persone.

-Lo stesso dicasi per lo staff del sindaco. Stratagemma usato solo per l'assunzione surrettizia di persone che poi, in realtà, non fanno parte dello staff del sindaco ma svolgono compiti completamente diversi. Anche in questo caso cifre astronomiche.

-I residui attivi che oscillano tra gli otto ed i dieci milioni di euro. Residui che non vengono incassati, molti di essi non lo saranno mai, molti sono già prescritti. E per tutti i residui esiste la difficoltà obiettiva (la commissione relativa ne è un esempio) di venire a capo della situazione. Intanto anche le somme non più esigibili e che per legge dovrebbero essere eliminate dai residui ed iscritti al patrimonio, continuano a fare indebitamente parte del bilancio, falsandolo.

-La TARSU anche quest'anno subisce la variazione del 13,93% in più con un ulteriore e pesante aggravio sulle tasche dei cittadini. Si obietterà che l'aumento è dovuto al passaggio di competenze alla Provincia ed all'inclusione dello spazzamento nelle spese Tarsu, sarà anche vero, ma, comunque, nulla è stato fatto per diminuire le altre spese relative in modo da lasciare pressoché invariata la spesa complessiva. Tutto questo alla faccia dei proclami con i quali la Tarsu e le altre tasse comunali sarebbero diminuite. E meno male che il governo ha eliminato l'ICI sulla prima casa! altrimenti staremmo freschi.

Per tutti questi motivi voterò contro questo bilancio.

Ma non sono solo questi motivi che mi fanno votare contro.
Nulla è stato rispettato di quanto previsto dalla legge e dal regolamento di contabilità agli artt. 14,15 e 16. Non è stato rispettato il termine di approvazione in giunta e cioè quello dei 25 giorni precedenti il Consiglio Comunale. Non ci è stata data, di conseguenza, la possibilità di esaminare approfonditamente il bilancio né quella di presentare nei termini degli emendamenti relativi ad esso. Motivo per il quale riteniamo che l'approvazione del bilancio da parte della maggioranza sia illegittima in quanto non ha rispettato le norme previste dalla legge e dai regolamenti. Il mio voto è, pertanto, e se fosse possibile, doppiamente contrario.

Il Capogruppo U.D.C.
Consigliere Nicola Ragni



E ADESSO ENTRO NEL MERITO DEL BILANCIO Il mio intervento e' rivolto a far emergere nelle vostre coscienze ,se c'e' ancora una sensibilita' al rispetto del contribuente onesto ,cittadino di questa terra bellissima ,ma amministrata dalla peggiore classe politica degli ultimi anni,non avete alcun rispetto nell'utilizzare le risorse a disposizione per dare servizi migliori,un accenno di sviluppo,un impegno per rilanciare il comparto turistico e agricolo. E' sempre lo stesso bilancio da tre anni ,con le stesse voci di spesa anzi peggiorate,con ritorni per i cittadini pari a poche cose.

Apprezzo la circolare del presidente paolino inviata a i consiglieri comunali in data 22-4-2010,e la condivido in pieno,nei contenuti,con un forte richiamo al controllo della spesa e al recupero dei tributi,non esatti.PERTANTO UN BUON PADRE DI FAMIGLIA DOVREBBE GARANTIRE NELL'AMMINISTRARE I SOLDI DEI CONTRIBUENTI ,DEI BUONI SERVIZI ALLA COLLETTIVITA',E DOVREBBE AGIRE SUL LATO SPESA,PERCIO'


Io se vi chiedo di eliminare l' attivita' delle commissioni consiliari,e riunirle solo come atto propedeutico al consiglio comunale ,mi direte ,ma questo e' pazzo ,e' chiaro perche' ormai e' diventata una spesa strutturale e nello stesso tempo verrebbe a mancare lo stipendio a qualche consigliere comunale,ma potrebbe esserci un risparmio di 70000 euro.

Togliamo il nucleo di valutazione risparmio di 35.000 euro,ma si potrebbe irritare QUALCHE DIRIGENTE COMUNALE-NON SO SE SAPETE CHE CI SONO DELLE CONTROVERSIE LEGALI TRA DIPENDENTI E L' ENTE-

Possiamo anche eliminare la presenza del direttore generale che ci costa 100.000euro all'anno,tra oneri diretti e indiretti,visto che svolge UNA MERA funzione politica e non di dare linee per il rilancio dell'ente.

Togliamo l'addetto stampa che ' un supporto politico per i comunicati politici del sindaco o della maggioranza ma dovrebbe fare ben altro.

Vogliamo anche della societa' di somministrazione che in 30 mesi ci e' costata 200.000 euro, OLTRE A TUTI I PROBLEMI LEGATI ALLA INTERIM CHE NON HA VERSATO I CONTRIBUTI O SE L'HA FATTO MA NON NE SAPPIAMO NIENTE-e si continua a parlare di stabilizzazione prendendo in giro gli operai ,mentre si poteva fare una assunzione a tempo determinato previa selezione,penso che la regione o brunetta non dara ' mai l' assenso visto che la



campania ha sfiorato il patto di stabilita'. SEMPRE SPERPERO DI RISORSE, COME QUESTO NUOVO UFFICIO CHE DOVREBBE OCCUPARSI DELLE PRATICHE IN BASE ALLA LEGGE 19 REGIONALE, OLTRE ALLO SMEMBRAMENTO DELL' UTC UN IMPEGNO DI CIRCA 150000 EURO.

O VOGLIAMO PARLARE DELLE SPESE CHE IL COMUNE SOSTIENE PER IL CENTRO DIURNO, UN ALTRO FALLIMENTO E STO ANCORA ASPETTANDO LA RISPOSTE SCRITTA SUL CONTRATTO DEGLI ADDETTI AI SERVIZI.

ANCORA VOGLIAMO PARLARE DELLE SPESE STAFF SINDACO. FORSE L'UNICO PROGETTO SERIO E' QUELLO DELLA SOCIETA' IN HOUSE PER IL RECUPERO TRIBUTI, CHE ANCHE PER IL 2010 CI SONO 190000 EURO IN BILANCIO. E QUI VENIAMO ALLE NOTE DOLENTI E COME SI EVINCE DALLA NOTA DEL PRESIDENTE DEI RESIDUI ATTIVI O TASSE E TRIBUTI- NON ESATTE. E' UNO SCANDALO, E' VERO LA CRISI ECONOMICA, LE BANCHE ETC, MA PERCHE' NON SI E' DATO CORSO ALLA DELIBERA DI GIUNTA DELL' ACCORDO CON EQUITALIA, O E' STATA SOLO UNA MANOVRA PER AVERE LA COSCIENZA A POSTO, INTANTO LA MINORANZA HA DIMOSTRATO LA MASSIMA DISPONIBILITA' A CHIEDERE UNA COMMISSIONE D'INDAGINE. POI UN CONSIGLIO A PORTE CHIUSE E INFINE RIMANDATO TUTTO ALLA COMMISSIONE BILANCIO DOVE LA MAGGIORANZA HA FATTO MANCARE PIU' VOLTE IL NUMERO LEGALE E QUINDI IL TUTTO NEL DIMENTICATOIO, MA NON SARA' COSI' PERCHE' INVIEREMO GLI ATTI ALLA CORTE DEI CONTI PER SALVARGUARCI DA EVENTUALI CONDANNE IN FUTURO. NON AVERE QUESTE RISORSE SI RISCHIA DI USCIRE DAL PATTO DI STABILITA', NON SI POSSONO ACCENDERE MUTUI PER DARE SVILUPPO, LAVORIO ETC- MA NELLO STESSO TEMPO RISTORO ALLE FAMIGLIE PIU' POVERE NON FACENDO PAGARE TARSU, O DANDO PIU' ASSEGNI DI POVERTA', COME SAREBBE GIUSTO RIVEDERE LE TARIFFE DEL TRASPORTO ALUNNI O LA MENSA CON SUDDIVISIONE IN BASE ALLA DICHIARAZIONE ISE E DANDO GRATUITAMENTE QUESTI SERVIZI ALLE FAMIGLIE PIU' POVERE.

~~ME PREGHIERA DI ACCORDO~~ CONTENUTO SO -> ??

SINDACO MI RENDO CONTO CHE DI TUTTO CIO' CHE HO DETTO NON LA SCALFISCE MINIMAMENTE, PERCHE' VALE SOLO UN PRINCIPIO GARANTIRSI LA MAGGIORANZA IN CONSIGLIO, E QUINDI NON MUOVERA' NEMMENO UN TASSELLO PER EVITARE CHE A MOLTI VENGONO MAL DI PANCIA O ALTRO, MA CHI NE SUBISCE E IL CITTADINI UTENTE,



Oggetto : bilancio di previsione 2010.

Più si va avanti e peggio si va.

Hai voglia ad autoincensarsi, un bagno di umiltà certamente servirebbe alla causa di onestà verso l'intera collettività.

E' prassi comune che l'amministrazione pubblica deve ispirarsi alla gestione del buon padre di famiglia.

Il buon padre di famiglia, la mattina quando si sveglia programma la spesa del nucleo familiare sulle disponibilità e sulle certezze di procacciamento delle risorse necessarie.

L'esecutivo del comune di Capaccio non mi pare segua queste indicazioni.

Arraffa, nasconde, non segue le regole dettate dalla Legge e ostenta una capacità di sana amministrazione che se non capita è colpa dell'ignoranza di chi fa notare ciò.

Atteso che il richiamo alle regole non ha sortito i frutti sperati, ribadisco che:

1. L'art. 150 del TUEL al comma 1 stabilisce che :” l'ordinamento finanziario e contabile degli enti locali è riservato alla legge dello Stato e stabilito dalle disposizioni di principio del presente testo unico.” Tanto per dire che non possiamo permetterci politiche gestionali diverse da quelle fissate dalla Legge. Niente improvvisazioni o arbitrarie scelte di conduzione delle operazioni relative;
2. L'art. 151 comma 1 recita “ Gli Enti locali deliberano entro il 31 dicembre il bilancio di previsione per l'anno successivo, osservando i principi di unità, annualità, universalità ed integrità, veridicità, pareggio finanziario e pubblicità. Il termine può essere differito con decreto del Ministro dell'Interno d'intesa con il Ministro del Tesoro, del bilancio e della programmazione economica, sentita la Conferenza Stato-città ed autonomie locali, in presenza di motivate esigenze.
3. Il bilancio di previsione, come ricordato, deve essere deliberato dal Consiglio Comunale e, se questo non avviene, il consesso deve accertare la presenza delle “motivate esigenze”. L'ho detto nella seduta del 30 dicembre 2009 lo ribadisco questa sera attenzionando che non intendo assumermi la responsabilità di inadempienze di Legge, perché di inadempienza si tratta per non aver dato corso ad un atto deliberativo nei termini dovuti e procrastinato senza aver chiarito, come prescritto, le motivazioni del rimando. Dire alla collettività rimando la deliberazione del bilancio di previsione al 30 aprile dell'anno successivo perché un Decreto Ministeriale me lo consente, non credo sia un adempimento pieno al dettato di legge. A mia interpretazione ritengo che il Ministro ha autorizzato sì la deroga temporale legislativa ma sicuramente, come fissato, in presenza di singole motivate esigenze che al momento non mi è stato dato di conoscere.
4. All'attenzione dei consiglieri comunali non è stata portata nessuna motivata esigenza. Un motivo, c'è ma la maggioranza di questo consiglio non l'ammette, parlo di disfunzione, parlo di incapacità organizzativa ed esecutiva che accecata da arrogante saccenza ha smarrito la retta via e volutamente tenta di trascinare nel baratro anche inerti innocenti.
5. Non mi è riuscito in questi tre anni di far capire che una sana ed attenta politica di bilancio è l'unico buon viatico per uscire ed evitare le secche di difficoltà



operative che tutti lamentiamo, ad eccezione ovviamente di una parte della maggioranza. A volte, leggendo gli scritti e le denunce di qualcuno, che pure siede in questa assise, mi viene di pensare che io grido nel deserto e Lui si sia stancato e, le rimostranze fatte rappresentino solo strumentalizzazioni politiche fini a se stesse, non la rappresentazione della cruda realtà. Mi riesce difficile capire le titubanze e la tolleranza di manifeste inadempienze, che inevitabilmente portano allo stato di attuale deficienza, in ragione dei detti "meglio una consiliatura deficitaria che un commissariamento", "meglio un fallimento economico e politico che un periodo di una ordinaria, istituzionale, amministrazione commissariale".

6. Si parla con dati di fatto:

- Per l'anno 2007 lo stato previsionale delle spese predisposto dal Commissario Prefettizio, per il 1° settore ammontava ad €. 13.945.416,70. A consuntivo le spese ammontarono ad €. 13.691.873,20 ;
- Per l'anno 2008, la previsione di spesa, anche se elaborata in tutta fretta in seno alla Commissione Bilancio, la spesa inerente al il 1° settore ammontava ad €. 14.048.604,51. A consuntivo fu riscontrato che la spesa con le dovute variazioni fu di €. 14.331.678,97 ;
- Per l'anno 2009, la previsione di spesa per il 1° settore di €. 14.652.819,43, fu fortemente criticata dal sottoscritto perché carente di documentazione. A consuntivo, dalle anticipazioni fatte, con le variazioni proposte le spese del 1° settore si aggireranno su €. 16.236.799,88.
- A consuntivo dell'anno 2006, quello che causò l'uscita dal patto di stabilità, la spesa sotto esame ammontò ad 12.725.173,42, nel giro di due anni e mezzo la spesa di funzionamento è cresciuta di oltre 3.500.000 Euro, con un incremento del 21,64%. Soldi questi, come ricordato, prelevati in più dalle tasche dei cittadini che di contro mediamente hanno subito una diminuzione di reddito.


7. Come più volte richiamato, vanamente, visti i risultati, la Legge dice che a determinare la qualità e la quantità della spesa, ravvisate le necessità, deve essere il Consiglio Comunale. Invero le cose non vanno così, chi determina, chi sceglie, chi impone è l'esecutivo che con manovre subdole quando non arroganti stabilisce, non propone, sia l'ammontare che la qualità della spesa.

8. Si può concordare sul fatto che questo è possibile ed è prassi che succeda ma, la forma e la sostanza dicono che l'esecutivo nel proporre la spesa è strettamente vincolato a seguire le linee guida della maggioranza che lo sostiene. La maggioranza è rappresentata dal Consiglio Comunale che, mediante i vincoli di indirizzo e di controllo, è il responsabile primo dei fatti gestionali dell'Ente.

9. Se questo è vero, come è vero, mal si concilia il combinato disposto della normativa con l'affermazione, fatta in quest'aula, quando alla rivendicazione di documentazione probante fatta del sottoscritto verso i responsabili di settore, in rispetto di quanto previsto dal comma 2 dell'art. 43 del TUEL, è stato osservato che i suddetti funzionari non sono tenuti a tanto. Ritengo che il legislatore saggiamente abbia disposto che per poter decidere responsabilmente, chi è



demandato a dare indirizzi e effettuare controlli, deve avere i mezzi e le cognizioni necessari per poter operare. Quindi, come detto, pieno e facile accesso alle fonti delle informazioni reperibili ovviamente solo presso gli operatori dei vari settori.

10. La Carta Costituzionale dice che l'Italia è una Repubblica parlamentare, nel senso che ogni scelta gestionale trova la sua totale applicazione solo dopo il vaglio del parlamento che è l'organo sovrano. Qualsiasi atto posto in essere dagli altri organi di governo hanno solo valenza temporale che dovrà quindi trovare ratifica definitiva dalle camere.
11. Quanto stabilito al centro si traspone in periferia e quindi anche presso il nostro comune. Faccio doverosamente osservare, alla maggioranza di questa assemblea, ove si annidano elementi che si autodefiniscono di centrodestra, che il tanto criticato governo Berlusconi da parte di un rappresentante e portavoce di codesto schieramento, in osservanza alla legge ha presentato nei tempi dovuti ed ha dato modo ai due rami del parlamento di discutere ed approvare il bilancio di previsione entro il 31 dicembre 2009, la stessa cosa è accaduta anche lo scorso anno.
12. L'esecutivo ed il legislativo centrale riescono ad osservare i termini temporali di gestione economica, il comune di Capaccio no.
13. Ai suddetti consiglieri tengo a ricordare che se una scelta diversa di candidatura avrebbe potuto trovare giustificazione per una gestione non condivisa dello schieramento politico locale, ed una certa concordanza nelle scelte di programma diverse da quelle del Centro-destra, in una pseudo aggregazione di civicità, a chi indossa da una vita la maglietta del c-dx, a chi come  sottoscritto, che per una scelta di vita e ragioni di istituto, aveva deciso per il neutralismo, questa maglietta è stata consegnata due anni or sono per onorarne i colori, non riuscirà mai di capire ed accettare scelte ed operazioni fatte in deroga alla normativa. Non c'è civismo o civicità che tenga da porre a ragione di comportamenti in deroga alla normativa, se non quella di "comodo".
14. Al comune di Capaccio, la tanta efficiente compagine amministrativa sia lo scorso anno che quest'anno non solo non è stata in grado nel suo piccolo di programmare nei termini previsti dall'art. 151 del TUEL ma, senza motivo, avvalendosi di uno spiraglio fornitogli da un provvedimento ministeriale che comunque non lo esima dal motivare il rinvio, presenta la previsione di entrata e di spesa per il corrente anno ad esercizio già iniziato e comunque senza rispettare le fasi procedurali previste.
15. Questa sera siamo qui riuniti per parlare del bilancio di previsione per l'anno 2010, un documento che dovrebbe sintetizzare e darci ragione delle risorse da prelevare dai cittadini e dagli altri Enti e del loro impiego nell'immediato futuro.
16. E' un atto dovuto, fondamentale e di vitale importanza per un Ente amministrativo per eccellenza, per la qualcosa è accuratamente legiferato.
17. Il legislatore, infatti, ha previsto per la particolare operazione l'art. 174 del TUEL il quale statuisce che:




- “1. Lo schema di bilancio annuale di previsione, la relazione previsionale e programmatica e lo schema di bilancio pluriennale sono predisposti dall'organo esecutivo e da questo presentati all'organo consiliare unitamente agli allegati ed alla relazione dell'organo di revisione.
2. Il regolamento di contabilità, dell'ente prevede per tali adempimenti un congruo termine, nonché i termini entro i quali possono essere presentati da parte dei membri dell'organo consiliare emendamenti agli schemi di bilancio predisposti dall'organo esecutivo.
3. Il bilancio annuale di previsione e' deliberato dall'organo consiliare entro il termine previsto dall'articolo 151.
18. In merito a quanto dettato dall'art. 174 comma 1 e 2, ho da dire che il richiamo di cui alla nota n. 14529 del 6 aprile u.s. del Presidente del Consiglio Comunale ha sortito solo il fatto che ho ricevuto per posta elettronica gli elaborati predisposti dall'ufficio finanziario il giorno 20 aprile 2010, ancora priva della relazione dell'organo di revisione. Non vi è stata, come rilevabile, piena ottemperanza al dispositivo. Una serie di elaborati contabili privi di supporti esplicativi.
19. Il vigente Regolamento di contabilità, approvato con delibera di Consiglio Comunale n. 27 del 28 maggio 1998, in ossequio a quanto sancito al comma 2 dell'art. 174 del TUEL, fissa agli articoli 14, 15, 16, 17 e 18 i termini temporali e gli adempimenti previsti per la redazione e l'approvazione del bilancio di previsione. Tanto per ricordare, alcune operazioni iniziano 80^{giorni} prima del termine fissato per l'approvazione del bilancio di previsione, per poi scendere a 60, 45, 25 e 10 giorni.
20. I termini fissati dal regolamento, come specificato nel surrichiamato art. 150 discendono dalla legge e regolamento della contabilità di Stato.
21. Così come formulato e presentato il documento disattende la Legge e Regolamento della Contabilità dello Stato e il TUEL. A tal proposito, come già evidenziato in altra seduta consiliare, formulo pressante invito al Presidente della Commissione Regolamento affinché dia adempimento a quanto previsto dall'art. 152 del TUEL.
22. Non voterò il documento perché non mi è stata data la possibilità di consultare, come prescritto, la documentazione probante, se esiste, dei fatti gestionali previsti.

Come si nota non ho parlato di cifre, ho parlato di norme e delle responsabilità che ci assumiamo nel violare le disposizione vigenti. Ho cercato di rappresentare la necessità di seguire la ortodossia legislativa per non rischiare, come accaduto di trovarci fuori dal seminato.

Se si segue la norma, non succederà mai di sfondare la spesa corrente di circa 1,5 milioni di Euro, come successo nel 2009.

Rammento a me stesso ed ai cittadini di Capaccio che la spesa corrente ha come corrispettivo le entrate di titoli 1, 2 e 3 di bilancio. Vale a dire Entrate tributarie ed



extratributarie, per la quasi totalità a diretto carico dei cittadini residenti, di quei cittadini che pagano le tasse che rappresentano solo $\frac{1}{4}$ della popolazione con un reddito medio rivalutato imponibile di poco superiore a 11.700 Euro. Nel caso specifico andare oltre al previsto per un milione e cinquecentomila euro significa per i 6151 contribuenti un esborso maggiore di € 243 circa.

Non posso esimermi dal riconoscere al Presidente del Consiglio Comunale la sensibilità mostrata nel richiamare una maggiore attenzione dell'intero apparato sulla gestione dell'Ente, con la nota n. 17360 del 22 aprile u.s..

In particolare si lamenta:

- a) la mancanza di dati relativi alla gestione delle aziende e consorzi a partecipazione comunale;
- b) l'aumento di spesa per il personale non di ruolo;
- c) aumenti di residui attivi, in particolare della TARSU;
- d) aumento dell'ammontare degli anticipi di cassa;
- e) incremento vertiginoso del contenzioso, passato dalle 900 pratiche di mie conoscenza a 2200.

Ho avuto modo di apprendere dati riferiti all'esercizio 2009 che ancora non visionato ma che confermano lo stato di allarme evidenziato dal sottoscritto in tante sedute consiliari e non.

In merito a quanto osservato nel paragrafo relativo alla Direzione Generale dell'Ente, noto con piacere che le osservazioni mosse, dal sottoscritto, in merito al coinvolgimento del Direttore Generale del Comune nella Gestione della società Capaccio Paestum Servizi srl abbiano trovato parziale condivisione. All'uopo, anche in merito al sempre crescente costo del personale faccio osservare che:

Il sindaco, ai sensi dell'art. 108 del TUEL con delibera di giunta comunale 36/2007 ha provveduto a nominare il dott. Silenzio Pasquale a direttore generale del comune di Capaccio, come previsto, al di fuori della dotazione organica e con contratto a tempo determinato. Compete in particolare al direttore generale la predisposizione del piano dettagliato di obiettivi previsto dall'articolo 197, comma 2 lettera a), nonché la proposta di piano esecutivo di gestione previsto dall'articolo 169. A tali fini, al direttore generale rispondono, nell'esercizio delle funzioni loro assegnate, i dirigenti dell'ente, ad eccezione del segretario del comune.

Il deliberato prevedeva un trattamento economico, omnicomprensivo, lordo mensile di € 7.000 oltre i contributi per legge a carico dell'Ente.

Lo Statuto dell'Ente agli articoli 69, 70 e 71 tratta del direttore generale dei compiti e delle funzioni.



con provvedimento di giunta comunale n. 26/2008 viene deliberata:

- a) la costituzione il nuovo nucleo interno di valutazione e controllo del comune di Capaccio;
- b) di approvare il nuovo disciplinare del Nucleo interno di valutazione e controllo ;
- c) di abrogare le deliberazioni di G.C. N.132/2003 e n. 95/2007.

Atteso che con periodiche ^{determinazioni} ~~deliberazioni~~ mensili vengono erogate ai componenti del nucleo in parola indennità, in varia misura, chiedo ai colleghi componenti la commissione controllo e garanzia di voler esaminare innanzi tutto la rispondenza della composizione al dettato del comma 2 dell'art. 2 del disciplinare di cui sopra, quindi verificare se non vi sia duplicità di pagamento di prestazioni attribuite dalla legge e dai regolamenti, come prestazioni ordinarie, al funzionario in parola.

Condivido con il prof. Paolino le analisi e soprattutto gli auspici ed a nome anche dei colleghi di opposizione e confermo la massima disponibilità ad una collaborazione fattiva per gli interessi supremi del paese. Collaborazione che se non accettata, non potrà che radicarsi perseguendo sempre gli interessi comuni, su una posizione vigile e fortemente critica se l'azione dell'esecutivo non cambia rotta e porti o minaccia di portare il paese in una situazione finanziaria di dissesto.


Come detto non voterò il documento programmatico perché incompleto e presentato oltre i termini previsti senza la dovuta giustificazione.

Concludo dicendo:

la legge dice che al consiglio comunale spetta il compito di indirizzo e controllo politico-amministrativo dell'Ente. Tra i compiti di indirizzo rientrano anche i bilanci di previsione (art.42);

La stessa legge dice che per dare compiuta attuazione ai compiti di cui sopra fissa nel 31 dicembre la data di scadenza, con possibilità di deroga motivata, per l'approvazione dell'atto (art. 151);

La legge ravvisata la complessità delle operazioni e delle valutazioni da effettuare dice che Il regolamento di contabilità dell'ente prevede per tali adempimenti un congruo termine, nonché i termini entro i quali possono essere presentati da parte dei membri dell'organo consiliare emendamenti agli schemi di bilancio predisposti dall'organo esecutivo. Il dettato normativo, quindi, demanda agli enti, per il tramite del regolamento summenzionato, la fissazione di termini di operazioni preparatorie che appunto perché delegata assume valenza di legge, nel senso che è come se tali termini li avesse fissati la legge (art. 174). E' come se al comma 2 dell'art. 174 del TUEL leggessimo parimenti quanto previsto e fissato dagli articoli 14, 15, 16, 17, 18, 19, 20 e 21 del Regolamento di Contabilità.



La legge, a garanzia di quei consiglieri non esperti in materia finanziaria, prevede l'istituzione di un organo di supporto formato da tecnici che devono garantire la legittimità delle scelte. Tale organo è il collegio dei revisori dei conti. Tra le funzioni di tale organo, in materia di previsione di spesa è previsto che esprima pareri e valutazioni. Nei pareri è espresso un motivato giudizio di congruità, di coerenza e di attendibilità contabile delle previsioni di bilancio e dei programmi e progetti, anche tenuto conto del parere espresso dal responsabile del servizio finanziario ai sensi dell'articolo 153, delle variazioni rispetto all'anno precedente, dell'applicazione dei parametri di deficitarietà strutturale e di ogni altro elemento utile. Nei pareri sono suggerite all'organo consiliare tutte le misure atte ad assicurare l'attendibilità delle impostazioni. I pareri sono obbligatori.' Faccio presente che ai sensi del comma 5 dell'art. 20 del Regolamento di Contabilità, che come ricordato ha valenza di legge, tale documento deve essere depositato presso il servizio finanziario a disposizione dei membri del consiglio entro il 25° giorno antecedente il termine di approvazione del bilancio.

Nella consultazione degli atti preparatori del consiglio, ho avuto modo di constatare che la relazione in parola risulta protocollata in data del 21 aprile 2010. Addirittura oltre il termine riconosciuto a noi consiglieri di fare proposte di integrazioni e/o variazioni.

Più volte in quest'aula ho avuto a dire che la legge dice questo e l'Amministrazione fa quest'altro.

Mi appello al senso di responsabilità di tutti i colleghi affinché questa sera non venga fuori che la legge dice una cosa ed il Consiglio Comunale di Capaccio ne fa un'altra.

Rappresenterò, comunque, l'ennesimo increscioso accaduto agli organi sovraordinati per denunciare un comportamento anomalo che non mi ha consentito come dovuto e in diritto di operare per quanto di mia competenza.

A handwritten signature in black ink, appearing to be 'P. Puccio', written in a cursive style.



Comune di Capaccio
(Provincia di Salerno)

Capaccio, li 22/04/2010
Corso Vittorio Emanuele, 84047 - Capaccio (SA)

Prot. *11360*.....

Il Presidente del Consiglio

Sigg.ri

Sindaco

Assessori Comunali

Consiglieri Comunali

Direttore Generale

Segretario Generale

SEDE

OGGETTO: Situazione economico-finanziaria e bilancio
previsione 2010.

Trasmetto alla SS.LL. le segnalazioni relative al Bilancio di previsione 2010 iscritto all'ordine del giorno del Consiglio Comunale de. 28 - 29 aprile 2010 al fine di poter dare un contributo costruttivo sull'importante documento contabile.

Servizi: Società Capaccio Paestum Servizi srl.

La mancata visione degli atti amministrativi assunti dalla Società Capaccio Paestum Servizi srl in testa alla quale anche nel bilancio 2010 sono previsti trasferimenti per € 1.625.000 non consente di

esprimere pertinenti valutazioni sulla trasparenza, efficienza ed economicità dell'azione gestionale svolta della predetta Società.

Assume però rilevante delicatezza l'enorme incidenza dell'IVA che grava sugli oneri relativi ai rapporti di lavoro in somministrazione. Anche per questi motivi è stata fatta richiesta alla Direzione Generale prot. 13691 il 29/03/2010 di relazione sulla situazione della società e medesima sulla sussistenza delle condizioni che ne giustificano il mantenimento.

Il dato positivo che emerge dalla gestione della società è che è stato centrato, in questa prima fase dell'attuazione del progetto di cui alla delibera G.C 178/2008, l'obiettivo di un accertamento di evasione ed elusione pari a circa 1,5 milioni di euro.

Personale non di ruolo

Dall'esame del bilancio 2010 emerge il sostanziale mantenimento e l'aumento in alcuni casi della spesa per personale non di ruolo (staff – supporto – Società Capaccio Paestum servizi srl – convenzioni ecc. ecc.. I relativi stanziamenti incidono sui già precari equilibri economici e finanziari dell'Ente. E' opportuno pertanto evitare ulteriori assunzioni e convenzionamenti.

Permane complessivamente una grave crisi finanziaria ed economica che potrebbe portare nel tempo al dissesto finanziario.

Con l'esercizio chiuso al 31/12/2009 il disavanzo di cassa si è consolidato sui 3,4 milioni di euro prossimo al massimo consentito dalla vigente normativa. Alla data odierna il disavanzo di cassa presso la tesoreria è pari a 3.429.593,24 di euro a fronte del

massimo consentito di 3.661.708, con una residua possibilità di attingere alle anticipazioni di euro 232.115,20. Permangono condizioni di estrema difficoltà nel recupero dei crediti relativi alla TARSU e agli altri tributi comunali. La situazione dei residui attivi relativi alla TARSU ha subito un nuovo incremento rispetto agli anni 2007/2008 dove per la TARSU i residui risultavano attestati rispettivamente ad euro 6.625.679 ed euro 7.588.664. .

Al 31/12/2009 i residui TARSU sono aumentati ad euro 9.079.004,76. Tale aumento va messo in relazione ai provvedimenti di regolarizzazione attraverso i quali il Comune aveva visto regolarizzazioni per 4.053.000 euro di cui 3.225.000 incassati, 125.000 in scadenza e mentre per euro 700.000 sono state emesse ingiunzioni di pagamento.

Risultano al 31/12/2009 residui per violazioni al codice strada 2.164.913,65; e per canoni depurazione 1.100.814,48.

Come si può rilevare per la TARSU i residui sono dal 2008 al 2009 aumentati di circa 1,5 milioni di euro.

Tra le motivazioni della proposta di una ulteriore regolarizzazione vi era quella di abbassare l'importo del credito TARSU e fare anche liquidità.

Flussi

Come innanzi chiarito l'esito positivo derivante dalla esecuzione delle delibere n. 34 del 10/08/2007 e n. 77 del 27/02/2008 ha consentito all'Ente di incassare attraverso il procedimento di

regolarizzazione la cifra effettiva di circa € 3.225.000 con notevole beneficio per l'Ente.

L'ipotesi di prevedere nuove modalità di regolarizzazione manifestata personalmente con nota del 15/10/2009 n. 41309 era volta a far migliorare la situazione di cassa dell'Ente che è la principale causa della attuale stasi gestionale.

L'argomento era stato iscritto all'ordine del giorno del Consiglio Comunale del 28 - 29 aprile p.v. ma appresa la contrarietà della maggioranza ho proceduto di conseguenza. Non credo pertanto che allo stato esistano i termini per un recupero della proposta.

Ma tutto è possibile.

Mi auguro comunque che l'Amministrazione Comunale a partire da questo esercizio sappia assicurare all'Ente i necessari flussi finanziari per evitare il collasso finanziario.

Contenzioso

Permane uno stato di grave difficoltà anche se la istituzione del servizio Avvocatura Comunale sta dando già i primi risultati positivi.

I giudizi pendenti e da definire vedono impegnato l'Ente per oltre 2.200 cause che rappresentano una vera mina vagante che espone il Comune a rischi oltremodo pericolosi sotto il profilo economico-finanziario. Non va sottaciuto che rimane tuttora aperto il fallimento della Helenia Paestum spa dalle imprevedibili conseguenze sul piano economico.

Nell'esercizio 2009, le somme sborsate dal Comune per liti e arbitraggi hanno raggiunto la ragguardevole cifra di € 284.318.

Restano tra i giudizi in corso alcuni molto delicati quali i canoni di fitto richiesti dall'Erario per gli immobili di Capaccio Scalo (scuole, biblioteca, sede comunale etc.), e il contenzioso con l'INPS etc etc.

Per il delicato settore del contenzioso l'Amministrazione Comunale dovrà scegliere una nuova strategia che prenda in considerazione anche la definizione delle liti attraverso eventuali transazioni da spalmare in più esercizi.

Direzione Generale

Gli obiettivi di riequilibrio finanziario richiedono una gestione fondata non solo sulla incentivazione delle azioni di accertamento dei tributi comunali ma soprattutto una gestione oculata della spesa che consenta di realizzare la razionalizzazione dei servizi e dei controlli per ridurre le aree di arbitrio e di spreco.

Sono questi compiti demandati alle prerogative della Direzione Generale che è tenuta a dare conto dei risultati di gestione.

Per la Direzione si esprimono perplessità in ordine alla prosecuzione dell'attuale ruolo di amministratore della società Capaccio Paestum Servizi srl atteso i gravosi compiti a cui è tenuta ad attendere per il riordino della gestione finanziaria ed economica dell'Ente. E' il caso di pensare ad attribuire l'amministrazione della società ad altro funzionario dell'Ente, nel rispetto della

delibera di C.C. n. 73 del 30/06/2009, tenuto conto della volontà in tal senso già espressa dalla Direzione Generale.

Beni comunali

L'Ente appare tutt'ora in difficoltà nell'attivare le procedure fissate dal decreto legge 112/2008, convertito in legge 133/2000 e dalle delibere consiliari n. 65/2008 e n. 81/2008.

E' indispensabile che l'utilizzo di tutti i beni comunali assuma il carattere preminente della economicità così come previsto dallo statuto e dalla legislazione. Permangono ritardi per le attività di definizione ex legge 28/02/1985, n. 47 e per l'attività prevista dall'art.16 Dlgs 380/2001.

Al riguardo è opportuno incentivare le attività di condono edilizio ove sussistono ancora larghi margini di operatività.

Ritengo utile urgentemente una redistribuzione delle funzioni tra III e IV Settore con la ipotizzabile creazione di un nuovo settore.

Settore dei servizi

Rilevo un continuo aggravio della spesa per la gestione del servizio di raccolta e smaltimento dei rifiuti solidi e urbani ma il tutto trova origine nelle scelte operate nel 2006.

Anzichè realizzare la ipotizzata economia di spesa fondata sul presupposto della raccolta differenziata l'Ente è stato costretto, in esecuzione del contratto di appalto ad un continuo aumento delle tariffe cosa che è stata prevista con il bilancio 2010 nella misura del 13,93% e per un maggiore onere di € 558.000.

Gli oneri per la gestione del servizio rifiuti (raccolta e smaltimento) previsti in bilancio sono ormai pari a € 4.726.995,30. Sono oneri elevati che le famiglie e le imprese in un momento di crisi sostengono con grande difficoltà. Anche in tale chiave vanno interpretati i crescenti residui per la TARSU.

Sussistono anche nell'attuale bilancio squilibri notevoli per alcuni servizi: "Infatti per la refezione scolastica a fronte di proventi per 60.000 € si spendono 179.000 €, mentre per il trasporto scolastico, in affidamento alla Società Capaccio Paestum Servizi srl", a fronte di 58.000 € si spendono 630.000€. Tale situazione crea una diffusa discriminazione tra i cittadini.

Tra le voci di bilancio che meritano approfondimento e riconsiderazione sul quantum/servizio si segnala: quella di 190.000 € per la riscossione ordinaria; l'incomprensibile perdurare del fitto della discarica di Cannito per 54.500€ a distanza di anni e ciò anche alla luce delle direttive Sindacali emanate per l'acquisizione dell'area; l'ulteriore stanziamento per il PUC di 125.000 euro (vedasi le note del Resp. III Settore prot. 5757 del 10/02/2009 e prot. n. 38801 del 29/09/2009); il nuovo stanziamento per incarichi PUC per euro 47.001, che li fa prefigurare quasi a tempo indeterminato.

In merito alla previsione seppure bilanciata dall'entrata di 100.000 euro per costituire un "Ufficio di Piano Casa incarichi professionali". il Sindaco ha assicurato che non si procederà ad

ulteriori assunzioni o convenzionamenti e che sarà utilizzato esclusivamente il personale dell'Ente.

Gli oneri diretti ed indiretti per la formazione del PUC sono diventati gravosi ed è opportuno sull'argomento fare una seria riflessione anche se personalmente ho in materia sempre manifestato le mie convinzioni.

Appaiono necessarie riflessioni sullo stanziamenti per il Nucleo di Controllo pari a € 36.941 e a € 8.941 per oneri connessi.

Ritengo che tale importo possa essere ridotto anche passando ad un eventuale organo monocratico.

Non appare chiara la effettiva correlazione tra i servizi resi e lo stanziamento, peraltro aumentato da 40.000 a 50.000 € per i servizi resi dalla CST/ Sistemi Sud srl.

L'attuale situazione dell'Ente impone una nuova e rinnovata strategia amministrativa che sappia assicurare efficienza, trasparenza ed economicità di gestione, che garantisca il riequilibrio finanziario ed economico ed assicuri i primari servizi alla popolazione.

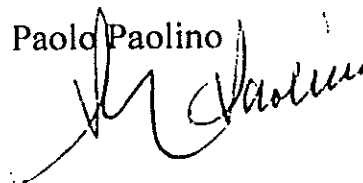
Allo stato vi è un rallentamento dell'azione amministrativa fissata dalla deliberazione consiliare di indirizzo programmatico n. 6 del 14/06/2007.

A distanza di tre anni dall'insediamento ed a poco più di due anni dalla scadenza del mandato consiliare auspico il rilancio dell'azione programmatica e amministrativa nell'interesse della popolazione e dell'Ente. Ciò richiede maggiore determinazione in

uno spirito di democratico e rinnovato confronto tra il Sindaco, la Giunta Comunale, gli Assessori, i Consiglieri Comunali i Capigruppo, le Commissioni Consiliari, la Direzione e la Segreteria.

IL PRESIDENTE DEL C.C.

Paolo Paolino

A handwritten signature in black ink, appearing to read 'Paolo Paolino', written in a cursive style.



Comune di Capaccio

Provincia di Salerno

29/04/2010

Il Capogruppo

È con Dichiarazione seguente:

Queste Imm/ur le ottenute in grande risultato rendendo nel Rett di Stabilità, a testimonianza di una politica amministrativa responsabile.

Rispetto ad alcuni elementi puntuali occorre precisare che:

- i 102.000 € del Piano Case sono una voce plurisettoriale a cui corrisponde la voce in entrata (Proventi da Piano Case) per cui non incidono nel Bilancio;

- TARSU: l'aumento del 13,92 è inferiore a quanto previsto dalla Provincia (il 20%) e serve, purtroppo, solo a coprire i costi per la gestione delle Rette Provinciali, costi per inquadri, rimborsi, ammortamenti e simili;

- ^{in bilancio} CONTUENTE, circa 80.000 i rimborsi (2 di em) / la



Comune di Capaccio

Provincia di Salerno

29/09/2010 8

Il Capogruppo

Bunlewe per i Project Financing che sono
più rimborsati dai privati che realizzano l'opera
e, quindi, non incidono sul Bilancio;
- occorre dar seguito ad una Politica
Fiscale ripulita attraverso una Politica
di Responsabilità senza, con il perfetto dei
rischi a Equitalia e con la ingenuità di
peperamento, così come si è iniziato
a fare da alcuni mesi con risultati che
in 180ff. portarono al rientro del 50%
dei tributi.

- In conclusione, questo è un Bilancio
responsabile e in linea con l'attuale
coppintra economia che sta creando
grandi problemi a tutti i Comuni d'Italia, ed



Comune di Capaccio

Provincia di Salerno

29/04/2010

3

Il Capogruppo

abbiamo visto le difficoltà avute anche da
Comuni limitrofi. Sui "costi della
Politica", io ho più volte ricordato che
per me sono "costi della democrazia". Meno

Comuni, meno Comuni, meno democrazia.

La presenza di tagli agli organi locali
relativamente a Comuni, arene e meriti
non è contenuta nella finanziaria corrente, ma

il testo prevede anche per il 2011 punti,
oltre alla contrarietà della legge, si sono

valutazioni di un numero minimo e

poi si è voluto che, come parte prima
del Parlamento nazionale (inducendo i Parlamentari) e
poi anche rispetto agli enti locali.



Comune di Capaccio

Provincia di Salerno

29/04/2010⁴

Il Capogruppo

Sull'esecutivo, auspico che la f. C. segue gli indirizzi orientati al risparmio e ad una politica della scelta basata su elementi qualitativi e qualificanti. Occorre preoccuparsi anche delle entrate, soprattutto di queste e non ammissioni solo gravando sul Bilancio.

Sul Turismo, ad esempio, l'ass. delegato, in due anni a metà, non si è mai preoccupato di reperire fondi e fronteggiare all'esterno. Fortunatamente l'abbiamo fatto noi Comuni, abbiamo superato noi, e il TIC (fiscato per 10 milioni di € della Regione) ne è la testimonianza documentata, insieme ad altri e innumerevoli atti ed atti.



Comune di Capaccio

Provincia di Salerno

29/04/2010

Il Capogruppo

Comunque mi dote politica dicendo una
cosa molto semplice, questa è un'attività
civica non alla cui opposizione c'è
il PDL e l'Ude con ^{la sottoscrizione di} manifesti ed
azioni sparse, non il PD che finora
non ha mai prodotto azioni ufficiali in
contrapposizione all'attività del PDL, sempre, tuttavia,
certamente, in dichiarazioni intorno al partito
Democratico, che mi risulta essere fattore in
base a drammi e protagonisti delle vicende al senso di
responsabilità.

Capaccio, li 29/04/2010

Il PDL
Antonio Capaccio

Il presente verbale viene così sottoscritto:

IL PRESIDENTE
F.to Paolo Paolino

IL SEGRETARIO
F.to dr. Andrea D'Amore

E' copia conforme all'originale.

Li

IL FUNZIONARIO DELEGATO

ATTESTATO DI INIZIO PUBBLICAZIONE

Si attesta che copia della presente deliberazione viene pubblicata all'Albo Pretorio di questo Comune per quindici giorni consecutivi a partire dalla data odierna, ai sensi dell'art. 124, c. 1, del Dlgs 267/2000.

Li **25 MAG. 2010**

IL SEGRETARIO
F.to dr. Andrea D'Amore

ESECUTIVITA'

La presente deliberazione è divenuta esecutiva in data **25 MAG. 2010**

- ai sensi dell'art. 134, comma 3, Dlgs 267/2000.
 Ai sensi dell'art. 134, comma 4, Dlgs 267/2000.

Li **25 MAG. 2010**

IL SEGRETARIO
F.to dr. Andrea D'Amore
