



DELIBERAZIONE DELLA GIUNTA COMUNALE

N° 209 DEL 10/05/2010

OGGETTO: Relazione illustrativa dei dati Consuntivi dell'esercizio 2009.

L'anno duemiladieci il giorno dieci del mese di maggio, alle ore 13.00 con la continuazione, nella sala delle adunanze della Sede Comunale, si è riunita la Giunta Comunale convocata nelle forme di legge.

Presiede l'adunanza *Marino Pasquale*, nella sua qualità di Sindaco.

			Presenti	Assenti
1	<i>Tarallo Lorenzo Gerardo</i>	<i>Vice - Sindaco</i>		Si
2	<i>Ciuccio Roberto</i>	<i>Assessore</i>	Si	
3	<i>Di Lucia Vincenzo</i>	<i>Assessore</i>		Si
4	<i>Guglielmotti Eugenio</i>	<i>Assessore</i>	Si	
5	<i>Iannelli Antonio</i>	<i>Assessore</i>	Si	
6	<i>Nacarlo Salvatore</i>	<i>Assessore</i>		Si

Assiste il Segretario Generale, dr. Andrea D'Amore incaricato della redazione del verbale.

IL PRESIDENTE

Constatato il numero legale degli intervenuti, dichiara aperta l'adunanza ed invita i presenti alla trattazione dell'argomento indicato in oggetto.

LA GIUNTA COMUNALE

- **Visto** l'art. 227 del Testo Unico D.Lgs.n. 267/2000 , che dispone la dimostrazione dei risultati di gestione mediante rendiconto, comprendente il Conto del Bilancio, il Conto Economico ed il Conto del Patrimonio e come allegati una relazione illustrativa della Giunta che esprime le valutazioni di efficacia dell'azione condotta sulla base dei risultati conseguiti in rapporto ai programmi ed ai costi sostenuti ed inoltre, stabilisce la data di deliberazione da parte del Consiglio entro il 30 aprile dell'anno successivo;
- **Visto** l'art. 151, comma 6 e 7 del D.Lgs. 267/2000
- **Visto**, altresì, gli art. 228,229,230, 231 e 233 del D.Lgs. 267/2000;
- **Dato atto** che alla compilazione dell'elaborato, regolarmente reso dal Tesoriere, ha provveduto, nel rigoroso rispetto delle vigenti norme, l'Ufficio di Ragioneria del Comune;
- **Visto** che, in relazione alle norme sopra richiamate, è stato richiesto di corredare il Conto Consuntivo della prescritta relazione dando, allo stesso ufficio, le opportune direttive;
- **Visti**, ai sensi e per gli effetti del citati articoli, i prospetti relativi:
 - a) alla determinazione delle percentuali di riparto di tutte le spese e le entrate comuni a più servizi a domanda individuale, come rilevato dai dati del conto consuntivo 2009 e del loro risultato di gestione;
 - b) ai quadri illustrativi dei dati consuntivi che, in conformità all'ordinamento contabile ed alle vigenti norme che regolano la finanza locale, rilevano la contabilità economica dei servizi commerciali o assimilati gestiti, in economia, dal comune;
- **Dato atto** che l'economista ha reso il conto della propria gestione, ai sensi dell'art. 233 del D.Lgs. 267/2000;
- **Visto** che, in relazione al combinato disposto dell' art. 228, comma 3, 189 C. 2 E 190 C. 2 del D.Lgs 267/2000, è stato dato corso, , al riaccertamento dei residui, mantenendo, a norma degli 189 e 190, i residui riaccertati ed eliminando quelli ritenuti insussistenti od inesigibili, in base a formale ricognizione effettuata dai Responsabili dei Servizi affidatari di PEG, riportata nel provvedimento del Responsabile Finanziario, determina n. 1 del 28-04-2010, contenente l'allegato prospetto riepilogativo firmato dai Responsabili dei servizi competenti.
- **Visto** che dal risultato della ricognizione sopra riportata, ai sensi, dell'art. 58 del Regolamento di contabilità, i residui di dubbia esigibilità eliminati dal Conto del Bilancio e riportati in un apposito elenco "debiti di dubbia esigibilità" per l'importo di € 367.589,81, inserito nell'attivo del Conto del Patrimonio ,nei crediti di dubbia esigibilità fino al compimento dei termini di prescrizione, vengono riconfermati nei loro valori.
- **Ritenuta** la proposta meritevole di approvazione;
- **Visto** il parere favorevole del Responsabile Finanziario, reso ai sensi dell'art. 49 del D.Lgs. 267/2000;

Unanime nel voto, espresso ai sensi di legge,

DELIBERA

- 1) Di approvare, come approva, la relazione illustrativa dei dati consuntivi dell'esercizio 2009, che costituisce parte integrante e sostanziale della presente delibera;
- 2) Di dare atto, ai sensi dell'art. 151, comma 6, della Legge 267/2000 che le valutazioni sull'efficienza dell'azione condotta sulla base dei risultati conseguiti in rapporto ai programmi ed ai costi sostenuti sono compiutamente espressi nella medesima relazione;
- 3) Di dare atto che si è proceduto al riaccertamento dei residui attivi e passivi come riportati nell'elenco allegato alla determina del Responsabile Finanziario n. 1 del 01-04-2010 e che si è provveduto a mantenere la posta relativa ai debiti di dubbia esigibilità, nell'attivo del Conto del Patrimonio 2009;
- 4) Rendere la presente immediatamente eseguibile, ai sensi dell'art. 134 D.Lgs. 267/2000.

COMUNE DI CAPACCIO

R E L A Z I O N E
illustrativa dei dati consuntivi
dell'esercizio finanziario 2009

Approvata con delibera n. 20⁹ del 10-05-2010


Organo deliberante

CONSIGLIO COMUNALE

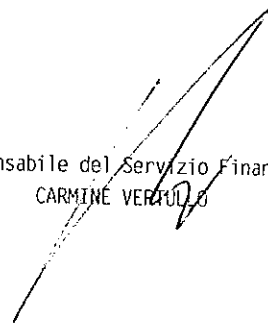
Il Segretario



Il Sindaco



Il Responsabile del Servizio Finanziario
CARMINE VERDULO



COMUNE DI CAPACCIO

I N D I C E

Con la presente << relazione illustrativa dei dati consuntivi >> vengono rilevati i dati della gestione dei residui e della cassa limitando l'analisi piu' approfondita alla sola gestione di competenza, seguendo il seguente schema:

- 1.Premessa
- 2.Dati Fisici
- 3.Parte prima - Entrata di competenza - Analisi dei risultati
- 4.Parte seconda - Spesa di competenza - Analisi dei risultati
- 5.Quadro Riassuntivo della gestione finanziaria
- 6.Analisi degli impegni suddivisi per categoria economica
- 7.Analisi della gestione dei residui
- 8.Analisi della gestione del personale
- 9.Analisi della gestione dei fondi vincolati
- 10.Analisi dei servizi
- 11.Analisi della gestione dei servizi pubblici a domanda individuale
- 12.Dati sulla consistenza patrimoniale
- 13.Analisi delle spese in conto capitale - Gestione residui
- 14.Analisi delle spese in conto capitale - Gestione competenza
- 15.Considerazioni generali e finali sulla parte prima entrata
- 16.Considerazioni generali e finali sulla parte seconda spesa
- 17.Considerazioni generali e finali
- 18.Enti strutturalmenti deficitari
- 19.Indicatori finanziari

Relazione della Giunta Comunale, illustrata dall'Assessore alle Finanze

Il Conto al Bilancio 2009 chiude con un avanzo di € 1.775.570,24. Concorrono alla formazione di detto avanzo, per la maggior parte, poste in entrata riferite al mancato pagamento di ruoli e liste di carico TARSU.

L'Utilizzo dell'avanzo richiede l'attivazione di procedure coattive che rendano il credito esigibile nel breve periodo.

L'Utilizzo dell'anticipazione di cassa, nei limiti massimi, evidenzia la necessità di attivare con urgenza le procedure necessarie al recupero delle somme dovute dai contribuenti. L'anticipazione utilizza fondi di cassa vincolati, di conseguenza non produce interessi passivi.

Le tariffe TARSU hanno subito variazione, di piccole entità, per consentire agli introiti di coprire interamente i costi del servizio, come richiesto dalla normativa.

Per l'anno 2009 sono stati rispettati gli obiettivi del patto di stabilità interno.

Nell'anno 2009 è stato utilizzato parte dell'avanzo d'amministrazione per il pagamento di debiti fuori bilancio per € 171,383,01 e di investimento per l'importo di € 4.200,00.

L'importo del contributo per il rilascio delle concessioni edilizie incassato per € 1.115.671,22 ed è stato utilizzato per le manutenzioni ordinarie e straordinarie del patrimonio, nei limiti previsti dalla normativa vigente.

Per la reiscrizione dei residui, si fa riferimento all'attività dei Responsabili dei Servizi, di PEG e del Responsabile Finanziario, ai quali è demandata tale attività. Risultano eliminati residui attivi insussistenti o rettificati per € 1.113.200,99 e residui passivi per € 29.907,21 e mantenuti residui attivi per € 23.323.014,00 e passivi per € 7.843.147,71

Non sono state ultimate, da parte dei Responsabili di PEG, le operazioni di accertamento sulle somme iscritte nel registro dei residui attivi di dubbia esigibilità, necessarie per stabilire la effettiva esigibilità. L'importo degli stessi pari ad € 367.589,81 è riportato nel conto del patrimonio tra crediti di dubbia esigibilità, ai sensi dell'art. 58 del regolamento di contabilità.

Per lo Stato dell'inventario e del Conto del Patrimonio, allegato al Conto del Bilancio, relativo ai beni mobili ed immobili si fa riferimento agli elaborati predisposti dai Responsabili dei Servizi e dei PEG. Sarà necessario una rivisitazione analitica delle poste iscritte nei suddetti conti al fine di verificarne lo stato di fatto.

In aggiunta a quanto sopra riportato, si rassegnano le seguenti ulteriori considerazioni:

- In merito agli aspetti finanziari va sottolineata la frequenza e l'entità del ricorso all'anticipazione di cassa. Lo squilibrio di cassa risulta da tempo cronicizzato. Stante la situazione attuale del bilancio il fenomeno è sintomatico di una notevole vischiosità dell'esazione delle entrate, nonché ad una difficoltà da parte del contribuente al pagamento della TARSU nelle tariffe attuali. Occorre mettere in essere procedure esecutorie ai fini della riscossione ed intensificare le operazioni di accertamenti avviate, per la lotta all'evasione, in modo da permettere con le maggiori entrate di ridurre le tariffe.

- per quanto riguarda l'utilizzo dell'avanzo d'amministrazione si propone la seguente ipotesi d'impegno:

€ 1075.570,24 per spese con vincolo di destinazione (riesidui da incassare e tra cui contenzioso);

€ 300.000,00 per spese d'investimento.

€ 400.000,00 per spese correnti non vincolate

COMUNE DI CAPACCIO

 DATI FISICI

2

POPOLAZIONE

Popolazione al 31 dicembre 2009	22.083		
- Popolazione legale al censimento		n.	20238
- Popolazione residente alla fine del penultimo (2007) anno precedente (art. 156 D.L.vo n.267/2000)		n.	0
di cui maschi		n.	10776
femmine		n.	10780
nuclei familiari		n.	8041
comunita'/convivenze		n.	4
- Popolazione all'1.1.2007 (penultimo anno precedente)		n.	21265
- nati nell'anno	n.206	0	
- deceduti nell'anno	n.169	0	
saldo naturale		n.	37
- Immigrati nell'anno	n.668	0	
- Emigrati nell'anno	n.414	0	
saldo migratorio		n.	254
- Popolazione al 31.12.2007		n.	21556
di cui:			=====
- in eta' prescolare (0-6 anni)		n.	1468
- in eta' scuola obbligo (7 anni)		n.	219
- in forza lavoro 1' occupazione (fino a 29 anni)		n.	5840
- in eta' adulta (30-65 anni)		n.	10798
- in eta' senile (oltre 65 anni)		n.	3231
Tasso di natalita' ultimo quinquennio:		Anno	Tasso
		2003	1,00
		2004	1,08
		2005	0,94
		2006	0,94
		2007	1,00
Tasso di mortalita' ultimo quinquennio:		Anno	Tasso
		2003	0,70
		2004	1,24
		2005	0,54
		2006	0,54
		2007	9,00
- Popolazione massima insediabile come da strumento urbanistico vigente			
	abitanti	n.	20500
	entro il		
- Livello di istruzione della popolazione residente:			
- Condizione socio-economica delle famiglie:			

 DATI FISICI

2

TERRITORIO

 - Superficie in Km². 111,56
 - Altitudine slm. minima 0,00
 massima 475,00

- Geologia:

 - Rilievi montagnosi o collinari :
 Monte Soprano e Monte sottano

- Parchi:
 Parco del Cilento
 Parco Sele -Tanagro

- Oasi di protezione naturale:
 Capo di Fiume
 Fascia Pinetata

- Aree Boschive:
 Monte Soprano e Monte sottano
 Fascia Pinetata

 - Risorse idriche:
 Sorgente di Vesole -Opedaletto
 Impianto Idrico consortile

- Strade statali	Km.	27,00
- Strade regionali	Km.	0,00
- Strade provinciali	Km.	32,00
- Strade comunali	Km.	70,00
- Strade vicinali	Km.	85,00
- Autostrade	Km.	0,00

 Notizie di igiene ambientale:
 - fonti di inquinamento:
 Fognature parzialmente depurate

- fonti di approvvigionamento idrico:
 Acquedotto Civico Vesole
 Impianto Consortile Bonifica Paestum
 - Lunghezza e vetusta' della rete fognaria:
 Buona

 - Grado di depurazione acque reflue:
 Depurata al 30%

 Strumenti urbanistici e programmatori vigenti:
 G.

DATI FISICI

2

TERRITORIO

Elementi atti a dimostrare la coerenza delle previsioni annuali e pluriennali con gli strumenti urbanistici vigenti (art. 170, comma 7, D.L.vo 267/2000):
Compatibili

- Classificazione di montanità':
Parzialmente Montano

- Classificazione di sismicità':
Sismico con valore S6

COMUNE DI CAPACCIO

DATI FISICI	2
-------------	---

SERVIZI

Qualifica funzionale	Previsti in pianta organica	In servizio
Segretario		
Funzionario Cat.D3	6	6
Istruttore Cat.D	26	18
Istruttore Cat.C	47	32
Collaboratori Cat.B3	2	1
Esecutori Cat.B	18	16
Operatori Cat.A	6	
Totale personale di ruolo	105	73
Totale personale fuori ruolo		

Strutture al 31.12.2009

- asili nido		n.	0
posti		n.	0
- scuole materne		n.	8
posti		n.	448
- scuole elementari		n.	10
posti		n.	1120
- scuole medie		n.	5
posti		n.	726
- altre scuole		n.	0
posti		n.	0

- Rete fognaria in Km.	bianca	0
	nera	0
	mista	50

- Rete acquedotto in Km. 15

- Aree verdi, parchi, giardini in mq. 3000

- Punti luce illuminazione pubblica n. 3600

- Altre strutture:

Pretura

Caserma

Strumenti al 31.12.2004

- centro elaborazione dati:		1
- personal computer	n.	70
- mezzi operativi	n.	8
- veicoli	n.	26
- altri strumenti		0

Organismi gestionali attivati o partecipati

COMUNE DI CAPACCIO

 DATI FISICI

2

SERVIZI

- Consorzi	n.	4
- Aziende	n.	0
- Istituzioni	n.	0
- Societa' di capitali	n.	2

- Unione di comuni (se costituita)	n.	0
- funzioni e servizi delegati		
- funzioni e servizi delegati 1	n.	0
- funzioni e servizi delegati 2		0
- funzioni e servizi delegati 3		0
- funzioni e servizi delegati 4		0
- funzioni e servizi delegati 5		0

 DATI FISICI

2

ECONOMIA INSEDIATA

 AGRICOLTURA

Settori:

Allevamento n.262

Ortofrutticolo n.19

Aziende:

Addetti:

Ortotrutticoli

Caseari e carne

Prodotti:

 ARTIGIANATO

Settori:

Edilizia n.300 Trasporti n.16 meccanica n.69 casearia n.16 confezioni n.20 a
 marmi n.10

Aziende:

Addetti:

Prodotti:

 INDUSTRIA:

Settori:

Marmi-casaria-agroalimentare

Aziende:

Addetti:

Prodotti:

 COMMERCIO:

Settori:

Abbigliamento-alimentari n.250 e non alimentari n.290 casalinghi-calzature
 prodotti agricoltura e zootcnici

Aziende:

Addetti:

 TURISMO E AGRITURISMO:

Settori:

Alberghiero n.51 villaggi turistici n.4 camping n.21 stab.balneari n.36

Agriturismo n.11

Aziende:

COMUNE DI CAPACCIO

DATI FISICI

2

ECONOMIA INSEDIATA

n.134

Addetti:

TRASPORTI:

Linee urbane:

n.1

Linee extraurbane

n.1

COMUNE DI CAPACCIO

DATI FISICI

2

ECONOMIA INSEDIATA

COMUNE DI CAPACCIO

PARTE PRIMA - ENTRATA DI COMPETENZA - ANALISI DEI RISULTATI							3
DESCRIZIONI	PREVISIONI INIZIALI	V A R I A Z I O N I		PREVISIONE DEFINITIVA	SOMME ACCERTATE	ENTRATE per abitante	Perc
		IN AUMENTO	IN DIMINUZIONE				
TITOLO 1							
Entrate tributarie							
Ctg. 1 Imposte	4.353.112,76	0,00	0,00	4.353.112,76	4.353.061,76	197,00	49%
Ctg. 2 Tasse	4.193.000,00	299.773,02	10.000,00	4.482.773,02	4.482.773,02	202,00	51%
Ctg. 3 Tributi speciali ed altre entrate tributarie pr oprie	15.479,00	0,00	0,00	15.479,00	15.479,00	0,00	0%
TOTALE	8.561.591,76	299.773,02	10.000,00	8.851.364,78	8.851.313,78	400,00	55%
TITOLO 2							
Entrate derivanti da contri buti e trasferimenti corren ti del lo Stato, della regi one e di altri enti, anche per Funz.Del.							
Ctg. 1 Contributi e trasfer imenti correnti dallo Stato	3.740.169,83	106.337,31	9.000,00	3.837.507,14	4.121.576,70	186,00	85%
Ctg. 2 Contributi e trasfer imenti correnti dalla Regio ne	51.999,02	140.000,00	0,00	191.999,02	190.930,05	8,00	4%
Ctg. 3 Contributi e trasfer imenti dalla Regione per Fu nzioni Delegate	633.662,90	32.889,56	61.238,65	605.313,81	546.766,88	24,00	11%
Ctg. 4 Contributi e trasfer imenti da parte di organism i comunitari ed internazion ali	0,00	0,00	0,00	0,00	0,00	0,00	0%
Ctg. 5 Contributi e trasfer imenti correnti da altri en ti del settore pubblico	27.180,00	0,00	0,00	27.180,00	21.180,00	0,00	0%
TOTALE	4.453.011,75	279.226,87	70.238,65	4.661.999,97	4.880.453,63	221,00	30%
TITOLO 3							
Entrate extratributarie							
Ctg. 1 Proventi dei servizi pubblici	1.562.859,75	522.400,00	93.221,46	1.992.038,29	1.962.152,03	88,00	80%
Ctg. 2 Proventi dei beni de ll'ente	222.216,00	0,00	0,00	222.216,00	256.116,00	11,00	10%

COMUNE DI CAPACCIO

PARTE PRIMA - ENTRATA DI COMPETENZA - ANALISI DEI RISULTATI							3
DESCRIZIONI	PREVISIONI INIZIALI	VARIAZIONI		PREVISIONE DEFINITIVA	SOMME ACCERTATE	ENTRATE per abitante	Perc
		IN AUMENTO	IN DIMINUZIONE				
Ctg. 3 Interessi su anticipazioni e crediti	17.000,00	1.000,00	0,00	18.000,00	17.559,01	0,00	1%
Ctg. 4 Utili netti delle aziende speciali e partecipate, dividendi di società'	0,00	0,00	0,00	0,00	0,00	0,00	0%
Ctg. 5 Proventi diversi	174.503,00	85.615,77	1.666,00	258.452,77	221.708,68	10,00	9%
TOTALE	1.976.578,75	609.015,77	94.887,46	2.490.707,06	2.457.535,72	111,00	15%
TOTALE dei primi 3 titoli	14.991.182,26	1.188.015,66	175.126,11	16.004.071,81	16.189.303,13	733,00	100%
TITOLO 4							
Entrate derivanti da alienazioni, da trasferimenti di capitale e da riscossioni di crediti							
Ctg. 1 Alienazione di beni patrimoniali	50.000,00	15.000,00	0,00	65.000,00	65.000,00		
Ctg. 2 Trasferimenti di capitale dallo Stato	28.193,53	0,00	0,00	28.193,53	28.192,53		
Ctg. 3 Trasferimenti di capitale dalla Regione	54.084.981,00	310.198,75	0,00	54.395.179,75	321.832,51		
Ctg. 4 Trasferimenti di capitale di altri enti del settore pubblico	0,00	9.100,00	0,00	9.100,00	0,00		
Ctg. 5 Trasferimenti di capitale di altri soggetti	910.000,00	1.377.500,00	0,00	2.287.500,00	1.466.857,66		
Ctg. 6 Riscossione di crediti	3.000.000,00	0,00	0,00	3.000.000,00	110.588,58		
TOTALE	58.073.174,53	1.711.798,75	0,00	59.784.973,28	1.992.471,28		
TITOLO 5							
Entrate derivanti da accensioni di prestiti							
Ctg. 1 Anticipazioni di cassa	3.400.000,00	0,00	0,00	3.400.000,00	0,00		
Ctg. 2 Finanziamenti a breve termine	0,00	0,00	0,00	0,00	0,00		
Ctg. 3 Assunzione di mutui e prestiti	575.000,00	605.328,39	0,00	1.180.328,39	1.180.328,39		

COMUNE DI CAPACCIO

PARTE PRIMA - ENTRATA DI COMPETENZA - ANALISI DEI RISULTATI							3
DESCRIZIONI	PREVISIONI INIZIALI	V A R I A Z I O N I		PREVISIONE DEFINITIVA	SOMME ACCERTATE	ENTRATE per abitante	Perc
		IN AUMENTO	IN DIMINUZIONE				
Ctg. 4 Emissione di prestiti obbligazionari	0,00	0,00	0,00	0,00	0,00		
TOTALE	3.975.000,00	605.328,39	0,00	4.580.328,39	1.180.328,39		
TITOLO 6							
Entrate da servizi per conto di terzi	9.080.444,00	0,00	0,00	9.080.444,00	5.180.715,62		
Avanzo di Amministrazione	0,00	1.008.988,73	0,00	1.008.988,73	=====		
TOTALE GENERALE	86.119.800,79	4.514.131,53	175.126,11	90.458.806,21	24.542.818,42		

COMUNE DI CAPACCIO

PARTE SECONDA - SPESA DI COMPETENZA - ANALISI DEI RISULTATI							4
DESCRIZIONI	PREVISIONI INIZIALI	V A R I A Z I O N I		PREVISIONE DEFINITIVA	SOMME IMPEGNATE	USCITE per abitante	Perc
		IN AUMENTO	IN DIMINUZIONE				
TITOLO 1							
Spese correnti							
01 - Funzioni generali di amministrazione, di gestione e di controllo	5.027.729,45	528.090,28	211.759,28	5.344.060,45	5.283.164,31	239,00	33%
02 - Funzioni relative alla giustizia	22.700,00	1.100,00	0,00	23.800,00	23.300,00	1,00	0%
03 - Funzioni di polizia locale	1.040.899,21	101.024,72	5.329,32	1.136.594,61	1.122.606,07	50,00	7%
04 - Funzioni di istruzione pubblica	1.287.330,40	32.756,09	32.936,78	1.287.149,71	1.274.004,66	57,00	8%
05 - Funzioni relative alla cultura ed ai beni culturali	31.706,00	33.100,00	1.500,00	63.306,00	56.686,83	2,00	0%
06 - Funzioni nel settore sportivo e ricreativo	67.823,27	535,18	328,28	68.030,17	64.329,74	2,00	0%
07 - Funzioni nel campo turistico	155.729,00	376.003,42	60.864,66	470.867,76	452.642,41	20,00	3%
08 - Funzioni nel campo della viabilità e dei trasporti	558.435,93	30.528,20	0,00	588.964,13	578.946,39	26,00	4%
09 - Funzioni riguardanti la gestione del territorio e dell'ambiente	5.378.926,60	831.790,56	52.402,98	6.158.314,18	6.100.379,00	276,00	38%
10 - Funzioni nel settore sociale	1.017.504,88	117.866,46	127.000,77	1.008.370,57	904.414,41	40,00	6%
11 - Funzioni nel campo dello sviluppo economico	63.728,69	23.692,61	79,00	87.342,30	82.758,14	3,00	1%
12 - Funzioni relative a servizi produttivi	306,00	0,00	306,00	0,00	0,00	0,00	0%
TOTALE	14.652.819,43	2.076.487,52	492.507,07	16.236.799,88	15.943.231,96	721,00	100%
TITOLO 2							
Spese in conto capitale							
01 - Funzioni generali di amministrazione, di gestione e di controllo	12.760.496,53	1.375.195,08	10.000,00	14.125.691,61	1.045.846,18	47,00	32%

COMUNE DI CAPACCIO

PARTE SECONDA - SPESA DI COMPETENZA - ANALISI DEI RISULTATI							4
DESCRIZIONI	PREVISIONI INIZIALI	V A R I A Z I O N I		PREVISIONE DEFINITIVA	SOMME IMPEGNATE	USCITE per abitante	Perc
		IN AUMENTO	IN DIMINUZIONE				
05 - Rimborso di quota capi- tale di debiti pluriennali	0.00	0.00	0.00	0.00	0.00		
TOTALE	3.797.862,83	0.00	0.00	3.797.862,83	397.862,83		
TITOLO 4							
Spese per servizi per conto di terzi	9.080.444,00	0.00	0.00	9.080.444,00	5.180.715,62		
Disavanzo di Amministrazioni e	0.00	0.00	0.00	0.00	=====		
TOTALE GENERALE	86.119.800,79	4.905.155,29	566.149,87	90.458.806,21	24.725.209,52		



COMUNE DI CAPACCIO

QUADRO RIASSUNTIVO DELLA GESTIONE FINANZIARIA

5

L'esercizio finanziario 2009 , cui la presente relazione si riferisce, si e' chiuso con le risultanze di cui al seguente prospetto:

	GESTIONE		
	RESIDUI	COMPETENZA	TOTALE
Fondo di cassa al 1 Gennaio.....	=====	=====	8.449.828,22
RISCOSSIONI.....	7.847.514,38	15.847.233,99	23.694.748,37
PAGAMENTI.....	10.908.276,42	13.413.922,73	24.322.199,15
FONDO DI CASSA AL 31 DICEMBRE.....	=====	=====	7.822.377,44
PAGAMENTI per azioni esecutive non regolarizzate al 31 dicembre.....			0,00
DIFFERENZA.....			7.822.377,44
RESIDUI ATTIVI.....	14.627.429,57	8.695.584,43	23.323.014,00
RESIDUI PASSIVI.....	18.058.534,41	11.311.286,79	29.369.821,20
DIFFERENZA.....			-6.046.807,20
		AVANZO (+) o DISAVANZO (-).....	1.775.570,24
	--		
	- Fondi vincolati		0,00
Risultato di amministrazione	- Fondi per finanziamento spese in conto capitale		0,00
	- Fondi di ammortamento		0,00
	- Fondi non vincolati		1.775.570,24
	--		

Cause che hanno determinato il disavanzo di amministrazione

Altre annotazioni



COMUNE DI CAPACCIO

ANALISI DEGLI IMPEGNI SUDDIVISI PER CATEGORIA ECONOMICA				6
DESCRIZIONI	TOTALE IMPEGNI (da allegare al Conto del Bilan.)	% del Totale Titolo	Spesa per abitante	
SPESE CORRENTI				
01 - Personale	3.638.343,38	23 %	164,00	
02 - Acquisto di beni di consumo e/o di materie prime	193.149,98	1 %	8,00	
03 - Prestazioni di servizi	10.010.898,08	63 %	453,00	
04 - Utilizzo di beni di terzi	202.637,27	1 %	9,00	
05 - Trasferimenti	749.016,41	5 %	33,00	
06 - Interessi passivi ed oneri finanziari diversi	441.612,67	3 %	19,00	
07 - Imposte e tasse	311.188,49	2 %	14,00	
08 - Oneri straordinari della gestione corrente	396.385,68	2 %	17,00	
09 - Ammortamenti di esercizio	0,00	0 %	0,00	
10 - Fondo svalutazione crediti	0,00	0 %	0,00	
11 - Fondo di riserva	0,00	0 %	0,00	
TOTALE SPESE CORRENTI	15.943.231,96	100 %	721,00	
SPESE IN CONTO CAPITALE				
01 - Acquisizione di beni immobili	2.191.872,67	68 %	99,00	
02 - Espropri e servitu' onerose	0,00	0 %	0,00	
03 - Acquisto di beni specifici per realizzazioni in economia	282.927,69	9 %	12,00	
04 - Utilizzo di beni di terzi per realizzazioni in economia	0,00	0 %	0,00	
05 - Acquisizione di beni mobili, macchine ed attrezzature tecnico-scientifiche	428.552,72	13 %	19,00	
06 - Incarichi professionali esterni	185.797,10	6 %	8,00	
07 - Trasferimenti di capitale	3.660,35	0 %	0,00	
08 - Partecipazioni azionarie	0,00	0 %	0,00	
09 - Conferimenti di capitale	0,00	0 %	0,00	
10 - Concessione di crediti ed anticipazioni	110.588,58	4 %	5,00	
TOTALE SPESE IN CONTO CAPITALE	3.203.399,11	100 %	145,00	
SPESE PER RIMBORSO DI PRESTITI				

COMUNE DI CAPACCIO

ANALISI DEGLI IMPEGNI SUDDIVISI PER CATEGORIA ECONOMICA			6
DESCRIZIONI	TOTALE IMPEGNI (da allegare al Conto del Bilan.)	% del Totale Titolo	Spesa per abitante
01 - Rimborso per anticipazioni di cassa	0,00	0 %	0,00
02 - Rimborso di finanziamenti a breve termine	0,00	0 %	0,00
03 - Rimborso di quota capitale di mutui e prestiti	397.862,83	100 %	18,00
04 - Rimborso di prestiti obbligazionari	0,00	0 %	0,00
05 - Rimborso di quota capitale di debiti pluriennali	0,00	0 %	0,00
TOTALE SPESE PER RIMBORSO DI PRESTITI	397.862,83	100 %	18,00
SPESE PER SERVIZI PER CONTO DI TERZI			
01 - Ritenute previdenziali ed assistenziali al personale	315.019,81	6 %	14,00
02 - Ritenute erariali	799.642,28	16 %	36,00
03 - Altre ritenute al personale per conto di terzi	122.791,81	2 %	5,00
04 - Depositi cauzionali	3.600,00	0 %	0,00
05 - Rimborso spese per servizi per conto di terzi	3.899.234,64	75 %	176,00
06 - Rimborso di anticipazione di fondi per il servizio economato	16.370,72	0 %	0,00
07 - Depositi per spese contrattuali	24.056,36	1 %	1,00
TOTALE SPESE PER SERVIZI PER CONTO DI TERZI	5.180.715,62	100 %	234,00
TOTALE GENERALE	24.725.209,52		

Annotazioni

COMUNE DI CAPACCIO

ANALISI DELLA GESTIONE DEI RESIDUI

7

Dall'esame delle risultanze del conto dell'esercizio che precede immediatamente quello cui si riferisce il conto in esame, per quanto riguarda la gestione dei residui, emergono i seguenti dati:

A - Parte seconda spesa:

- Residui riportati dalla gestione di competenza.	E.	9.921.150,81
- Residui riportati dalla gestione dei residui.	E.	20.573.472,51
TOTALE E.		30.494.623,32

Dal conto in esame, sempre per quanto riguarda la detta gestione dei residui passivi, si rilevano le seguenti risultanze:

a) somme pagate nel corso dell'esercizio 2009	E.	10.908.276,42
b) somme ulteriormente riportate a residui.	E.	18.058.534,41
c) residui insussistenti e prescritti	E.	1.527.812,49
TOTALE E.		30.494.623,32

Le somme ulteriormente riportate a residui (lettera b), suddivise per titoli, risultano provenire dagli esercizi di cui al seguente prospetto:

Anno	Titolo I	Titolo II	Titolo III	Titolo IV	TOTALE
1990	0,00	0,00	0,00	0,00	0,00
1991	0,00	1.363,56	0,00	0,00	1.363,56
1992	0,00	0,00	0,00	0,00	0,00
1993	0,00	0,00	0,00	0,00	0,00
1995	0,00	26.843,54	0,00	0,00	26.843,54
1996	0,00	87.696,83	0,00	187,70	87.884,53
1997	0,00	306.497,50	0,00	0,00	306.497,50
1998	5.568,34	25.787,61	0,00	3.515,04	34.870,99
1999	63.327,10	17.102,21	0,00	17.348,67	97.777,98
2000	114.104,45	52.582,78	0,00	3.007,63	169.694,86
2001	152.968,57	56.152,38	0,00	10.635,21	219.756,16
2002	121.796,58	466.649,33	0,00	153.897,41	742.343,32
2003	36.050,45	799.017,93	0,00	55.544,05	890.612,43
2004	140.385,24	863.264,30	0,00	419.291,85	1.422.941,39
2005	140.494,68	4.673.480,15	0,00	489.670,74	5.303.645,57
2006	242.251,86	1.344.883,08	0,00	1.046.815,16	2.633.950,10

COMUNE DI CAPACCIO

ANALISI DELLA GESTIONE DEI RESIDUI

7

Anno	Titolo I	Titolo II	Titolo III	Titolo IV	TOTALE
2007	317.479,29	1.322.286,90	0,00	1.092.226,80	2.731.992,99
2008	591.667,73	1.447.383,26	0,00	1.349.308,50	3.388.359,49
TOTALI	1.926.094,29	11.490.991,36	0,00	4.641.448,76	18.058.534,41

COMUNE DI CAPACCIO

ANALISI DELLA GESTIONE DEI RESIDUI

7

Dall'esame delle risultanze del conto dell'esercizio che precede immediatamente quello cui si riferisce il conto in esame, per quanto riguarda la gestione dei residui, emergono i seguenti dati:

A - Parte prima entrata:

- Residui riportati dalla gestione di competenza.	E.	7.234.353,83
- Residui riportati dalla gestione dei residui.	E.	16.353.791,11
	TOTALE E.	23.588.144,94

Dal conto in esame, sempre per quanto riguarda la detta gestione dei residui attivi, si rilevano le seguenti risultanze:

a) somme riscosse nel corso dell'esercizio 2009	E.	7.847.514,38
b) somme ulteriormente riportate a residui.	E.	14.627.429,57
c) minori residui	E.	1.113.200,99
	TOTALE E.	23.588.144,94

Le somme ulteriormente riportate a residui (lettera b), suddivise per titoli, risultano provenire dagli esercizi di cui al seguente prospetto:

Anno	Titolo I	Titolo II	Titolo III	Titolo IV	Titolo V	Titolo VI	TOTALE
1990	0,00	0,00	0,00	104.476,47	0,00	0,00	104.476,47
1992	0,00	0,00	0,00	0,00	216,00	0,00	216,00
1993	0,00	0,00	0,00	0,00	180,93	0,00	180,93
1994	0,00	0,00	0,00	0,00	9.449,77	0,00	9.449,77
1996	1.817,93	0,00	0,00	0,00	0,00	0,00	1.817,93
1997	14.547,82	0,00	0,00	0,00	8.734,25	0,00	23.282,07
1998	559.359,38	0,00	0,00	0,00	0,00	0,00	559.359,38
1999	381.243,91	0,00	258,23	13.150,65	9.537,33	23.557,75	427.747,87
2000	142.043,33	0,00	253,06	35.562,84	0,00	28.007,23	205.866,46
2001	265.195,45	0,00	750,35	21.423,76	14.764,11	2.392,23	304.525,90
2002	404.122,11	10.225,72	2.563,87	148.339,49	0,00	49,37	565.300,56
2003	612.978,75	3.064,74	23.575,10	528.681,23	0,00	3.729,00	1.172.028,82
2004	662.318,35	0,00	85.890,72	822.071,84	0,00	63.062,88	1.633.343,79
2005	343.056,11	0,00	94.914,17	208.466,25	0,00	42.061,23	688.497,76
2006	972.060,84	0,00	439.948,15	216.551,63	0,00	110.005,23	1.738.565,85
2007	948.649,30	45.475,14	656.020,95	568.521,43	0,00	827.439,18	3.046.106,00

COMUNE DI CAPACCIO

ANALISI DELLA GESTIONE DEI RESIDUI							7
Anno	Titolo I	Titolo II	Titolo III	Titolo IV	Titolo V	Titolo VI	TOTALE
2008	1.727.233,27	134.376,83	989.183,19	716.156,46	298.371,65	281.342,61	4.146.664,01
TOTALI	7.034.626,55	193.142,43	2.293.357,79	3.383.402,05	341.254,04	1.381.646,71	14.627.429,57

Iniziative per la sollecita riscossione delle somme :

COMUNE DI CAPACCIO

ANALISI DELLA GESTIONE DEL PERSONALE									8	
Fun.	DESCRIZIONE	C A T E G O R I E							Dirig.	Totale
		A	B	B.3	C	D	D.3			
09	Funzioni riguardanti la gestione del territorio e dell'ambiente	1	1	0	11	5	2	0	20	
10	Funzioni nel settore sociale	0	0	1	1	2	0	0	4	
11	Funzioni nel campo dello sviluppo economico	0	0	0	0	0	0	0	0	
12	Funzioni relative a servizi produttivi	0	0	0	0	2	0	0	2	
T O T A L E		6	18	2	47	26	6	0	105	

Mobilita' Attuata :

Posti non occupati:

Rapporto dotazione organica / popolazione = 1 a 210


ASSUNZIONI STRAORDINARIE NEL CORSO DELL'ESERCIZIO

S E R V I Z I	2009		2008		
Personale di Vigilanza Urbana	Gornal.	22 1.809	157.440,52	22 1.618	193.770,45
	Stagion.	0 0	0,00	0 0	0,00
	Supplen.	0 0	0,00	0 0	0,00
T O T A L I	Gornal.	22 1809	157.440,52	22 1618	193.770,45
	Stagion.	0 0	0,00	0 0	0,00
	Supplen.	0 0	0,00	0 0	0,00

Incaricati con contratto d'opera:

COMUNE DI CAPACCIO

ANALISI DELLA GESTIONE DEI FONDI VINCOLATI		
		9
ANALISI DELLA GESTIONE DEI FONDI PROVENIENTI DALLE CONCESSIONI EDILIZIE E DALLE CONESSIONI EDILIZIE E DALLE RELATIVE SANZIONI		
DESCRIZIONE	RISCOSSIONI	PAGAMENTI
ENTRATE		
Ammontare del fondo al 31 dicembre dell'anno che precede quello cui il conto si riferisce	1.357.632,80	
- Contributi commisurati agli oneri di urbanizzazione	1.115.671,22	
- Contributi commisurati al costo di costruzione	0,00	
- Sanzioni Amministrative	0,00	
USCITE		
- Opere di urbanizzazione primaria		1.421.395,30
- Opere di urbanizzazione secondaria		0,00
- Risanamento complessi edilizi dei centri storici		0,00
- Acquisizione delle aree per programmi pluriennali		0,00
TOTALI	2.473.304,02	1.421.395,30
TOTALE DEI PAGAMENTI	1.421.395,30	
Differenza = Ammontare del fondo al 31 dicembre 2009	1.051.908,72	




COMUNE DI CAPACCIO

ANALISI DELLA GESTIONE DEI FONDI VINCOLATI

9

VINCOLI DI ALTRE ENTRATE

N.	NATURA DEI VINCOLI	Disponibilita' al 31 dicembre 2008	RISCOSSIONI	PAGAMENTI	Ammontare del fondo al 31 dicembre 2009
1	Somme non vincolate	0,00	55.019,50	145.137,83	-90.118,33
2	Somme non vinclate	0,00	0,00	0,00	0,00
	TOTALI	0,00	55.019,50	145.137,83	-90.118,33



COMUNE DI CAPACCIO

ANALISI DEI SERVIZI
ORGANI ISTITUZIONALI, PARTECIPAZIONE E DECENTRAMENTO

10

Tipo di gestione:

* in economia

GESTIONE IN ECONOMIA

PERSONALE ASSEGNATO AL SERVIZIO

C A T E G O R I E							
A	B	B.3	C	D	D.3	Dirig.	Totale
0	0	0	0	0	0	0	0

1 01 01 01	Personale Staff del Sindaco - Retribuzione Personale	174.623,51
1 01 01 01	Oneri Riflessi Personale Staff Sindaco Personale	44.002,25
	Totale Intervento 1010101	218.625,76
1 01 01 02	Acquisto stampati, cancelleria, bandiere, standardi, ecc. Acquisto di beni di consumo e/o di materie prime	400,00
	Totale Intervento 1010102	400,00
1 01 01 03	Spese rappresentanza, cerimonie, convegni - manifesti, depliant, inviti, pubblicità.	6.692,73
1 01 01 03	Assicurazione auto rappresentanza - Prestazione servizi	824,66
1 01 01 03	Compenso Revisori dei Conti	50.000,00
1 01 01 03	Indennità di carica agli amministratori comunali	134.393,55
1 01 01 03	Indennità di carica presidente consiglio comunale	17.569,92
1 01 01 03	Gettoni di presenza Consiglieri Comunali	9.000,00
1 01 01 03	Spese per gettoni di presenza componenti commissioni consil.	56.500,00

COMUNE DI CAPACCIO

ANALISI DEI SERVIZI		10	
ORGANI ISTITUZIONALI, PARTECIPAZIONE E DECENTRAMENTO			
RISULTATO DELLA GESTIONE			
Cod.Mecc.	OGGETTO DELLA RISORSA O DELL'INTERVENTO	ENTRATA	USCITA
1 01 01 03	Rimborso spesa ed indennità di missione amministratori com.		8.000,00
1 01 01 03	Quota spesa carico comune per elezioni		2.500,00
1 01 01 03	Spesa manutenzione auto rappresentanza* Prestazioni di servizi		348,00
1 01 01 03	Compenso al Difensore Civico Prestazioni di servizi		3.500,00
1 01 01 03	Utenze telefoniche organi istituzionali* Prestazioni di servizi		7.614,91
1 01 01 03	Onerario Commissario ad ACTA Prestazioni di servizi		1.050,00
1 01 01 03	Spese varie d'esercizio auto rappresentanza- manutenzioni. Prestazioni di servizi		585,00
1 01 01 03	Carburante auto rappresentanza Prestazioni di servizi		1.500,00
	Totale Intervento 1010103		300.078,77
1 01 01 05	Rimborso oneri lavoratori dipendenti eletti L.816/85		4.131,90
1 01 01 05	Quota associativa AICCRE Trasferimenti		565,00
	Totale Intervento 1010105		4.696,90
1 01 01 07	Tassa di circolazione auto rappresentanza		400,00
1 01 01 07	Irap su indennità Amministratori e Consiglieri Imposte e tasse		20.573,22
1 01 01 07	Irap su personale Imposte e tasse		15.099,18
	Totale Intervento 1010107		36.072,40

COMUNE DI CAPACCIO

ANALISI DEI SERVIZI			10
ORGANI ISTITUZIONALI, PARTECIPAZIONE E DECENTRAMENTO			
RISULTATO DELLA GESTIONE			
Cod.Mecc.	OGGETTO DELLA RISORSA O DELL'INTERVENTO	ENTRATA	USCITA
	TOTALI	0.00	559.873.83

Entrata 0,00
 Copertura dei costi complessivi : ----- * 100 = ----- * 100 = 0.00 %
 Uscita 0,00

COMUNE DI CAPACCIO

ANALISI DEI SERVIZI
 SEGRETERIA GENERALE E ORGANIZZAZIONE

10

Tipo di gestione:

* in economia

GESTIONE IN ECONOMIA

PERSONALE ASSEGNATO AL SERVIZIO

C A T E G O R I E							
A	B	B.3	C	D	D.3	Dirig.	Totale
1	3	0	4	3	0	0	11

VEICOLI ED ALTRE ATTREZZATURE

- Tipo Personal Computer	N.	12
- Tipo Fotocopiatrice	N.	1
- Tipo Fax	N.	3

1 01 02 01	RETRIBUZIONE AL PERSONALE DI RUOLO O NON DI RUOLO UFFICI AMMINISTRATIVI	394.613,75
1 01 02 01	ONERI RIFLESSI A CARICO DEL COMUNE PERSONALE AMMINISTRATIVO	109.423,39
1 01 02 01	QUOTA PROVENTI DIRITTI DI SEGRETERIA DOVUTA AL SEGRETARIO COMUNALE	11.609,74
1 01 02 01	Compenso al Direttore Generale	84.000,00
1 01 02 01	Oneri riflessi Direttore generale	10.976,60
	Totale Intervento 1010201	610.623,48
1 01 02 02	Acquisto stampati, cancelleria, beni di consumo Servizio 02 - segreteria, personale e organizzazione *	6.800,00
1 01 02 02	Spese per acquisto mobili e macchine d'ufficio - uffici amm. di modico valore *	200,00

COMUNE DI CAPACCIO

ANALISI DEI SERVIZI		10	
SEGRETERIA GENERALE E ORGANIZZAZIONE			
RISULTATO DELLA GESTIONE			
Cod.Mecc.	OGGETTO DELLA RISORSA O DELL'INTERVENTO	ENTRATA	USCITA
1 01 02 02	Abbonamento alla gazzetta ufficiale e bollettino regionale		495,00
1 01 02 02	Acquisto pubblicazioni tecnico amministrative - UFF. AMM.VI* ABBONAMENTI A RIVISTE TECNICHE AMMINISTRATIVE		6.298,52
1 01 02 02	Acquisto diplomi, targhe, medaglie, coppe, trofei, ecc.		4.998,14
1 01 02 02	Acquisto stampati, cancelleria, ecc. per ufficio trasparenza		1.000,00
1 01 02 02	Acquisto materiale igienico-sanitario sedi comunali Acquisto di beni di consumo e/o di materie prime		1.000,00
1 01 02 02	Spese per concorsi a posti di ruolo.		200,00
	Totale Intervento 1010202		20.991,66
1 01 02 03	Spese partecipazione corsi di aggiornamento professionali e convegni di studio - Prestazioni di servizi -		290,00
1 01 02 03	Spese per feste nazionali, solennità civili e manifestazioni di pubblico interesse, gemellaggi ecc.		2.000,00
1 01 02 03	Gettoni di presenza per concorsi		1.000,00
1 01 02 03	Convenzione Medico del Lavoro D.Lgs 626/94 Prestazioni di servizi		7.000,00
1 01 02 03	Assicurazione auto messi comunali- Prestazioni di servizi		205,36
1 01 02 03	corsi di aggiornamento software Prestazioni di servizi		780,00
1 01 02 03	Gestione Sito Web		1.998,00
1 01 02 03	Utenza energia elettrica - sedi comunali* Prestazioni di servizi		26.000,00
1 01 02 03	Utenze telefoniche sedi comunali * Prestazioni di servizi		103.000,00

COMUNE DI CAPACCIO

ANALISI DEI SERVIZI		10	
SEGRETERIA GENERALE E ORGANIZZAZIONE			
RISULTATO DELLA GESTIONE			
Cod.Mecc.	OGGETTO DELLA RISORSA O DELL'INTERVENTO	ENTRATA	USCITA
1 01 02 03	Spese postali uffici amministrativi* Prestazioni di servizi		125.000,00
1 01 02 03	Spese banche dati De Agostini, Sole 24ore, ecc.* Prestazioni di servizi		3.600,00
1 01 02 03	Manutenzione ed aggiornamento software* Prestazioni di servizi		627,60
1 01 02 03	Utenza acqua sedi comunali* Prestazioni di servizi		334,06
1 01 02 03	Canone Noleggio Fotocopiatrici Xerox Prestazioni di servizi		15.600,00
1 01 02 03	Spese collegamento intranet sito WEB* Prestazioni di servizi		9.400,00
1 01 02 03	Spese manutenzione e riparazioni auto messi comunali * Prestazioni di servizi		376,60
1 01 02 03	Protocollo informatico- Telemaco Prestazioni di servizi		4.951,20
1 01 02 03	Abbonamento Ancitel Prestazioni di servizi		1.438,80
1 01 02 03	Spese per la pubblicazione di bandi e gare in concessioni Prestazioni di servizi		52,70
1 01 02 03	Spese telefonia mobile amministrativi Prestazioni di servizi		2.639,00
1 01 02 03	Indennità di missione trasferte e rimborsi-personale Ammin.		11.000,00
1 01 02 03	Spese varie d'esercizio autoveicoli messi comunali Prestazioni di servizi		400,00
1 01 02 03	Fornitura gasolio da riscaldamento - sedi comunali Prestazioni di servizi		4.500,00
1 01 02 03	Fornitura Carburante auto messi comunali- Prestazioni di servizi		3.000,00
1 01 02 03	Canone Consorzio ABN-Risp.Energetico Prestazioni di servizi		5.275,91
1 01 02 03	Affidamento supporto uffici- Società Capaccio Paestum Serv. Prestazioni di servizi		189.237,12

COMUNE DI CAPACCIO

ANALISI DEI SERVIZI
 SEGRETERIA GENERALE E ORGANIZZAZIONE

10

RISULTATO DELLA GESTIONE

Cod.Mecc.	OGGETTO DELLA RISORSA O DELL'INTERVENTO	ENTRATA	USCITA
	Totale Intervento 1010203		519.706,35
1 01 02 05	Quota proventi diritti di segret. dovuta al fondo speciale		4.000,00
1 01 02 05	Segreteria generale, 15% all'agenzia segretari		19.417,34
1 01 02 05	Quota associativa Anci Trasferimenti		3.250,00
1 01 02 05	Quota associativa ANUTEL Trasferimenti		1.442,47
	Totale Intervento 1010205		28.109,81
1 01 02 06	Interessi passivi ed altri oneri per mutui Municipio Capo1.Pos.n.009887100		166,28
	Totale Intervento 1010206		166,28
1 01 02 07	Imposta IRAP su personale dipendente Imposte e tasse		34.539,83
1 01 02 07	Imposta IRAP su Direttore generale Imposte e tasse		6.740,00
1 01 02 07	Segreteria generale, tassa circolazione auto messi * Imposte e tasse		102,00
	Totale Intervento 1010207		41.381,83
1 01 02 08	Spese contrattuali e d'asta a carico del comune *		17.241,26
	Totale Intervento 1010208		17.241,26
	TOTALI	0,00	1.238.220,67

COMUNE DI CAPACCIO

ANALISI DEI SERVIZI		10
SEGRETERIA GENERALE E ORGANIZZAZIONE		

Copertura dei costi complessivi : $\frac{\text{Entrata}}{\text{Uscita}} * 100 = \frac{0,00}{1.164.963,45} * 100 = 0,00 \%$

COMUNE DI CAPACCIO

ANALISI DEI SERVIZI
GESTIONE ECONOMICA, FINANZIARIA, PROGRAMMAZIONE, PROVVEDITORATO E CONTROLLO DI GESTIONE

10

Tipo di gestione:

* in economia

GESTIONE IN ECONOMIA

PERSONALE ASSEGNATO AL SERVIZIO

C A T E G O R I E							
A	B	B.3	C	D	D.3	Dirig.	Totale
0	0	0	2	4	1	0	7

VEICOLI ED ALTRE ATTREZZATURE

- Tipo Personale Computer

N. 8

- Tipo Fotocopiatrice

N. 1

1 01 03 01	RETRIBUZIONE AL PERSONALE DI RUOLO O NON DI RUOLO UFFICI FINANZIARI	264.991,80
1 01 03 01	ONERI RIFLESSI PERSONALE FINANZIARIO	71.011,41
	Totale Intervento 1010301	336.003,21
1 01 03 02	Acquisto mobili e macchine di modico valore uffici fin. *	500,00
1 01 03 02	Acquisto stampati, registri, cancelleria, ecc. uffici fin.*	5.950,00
	Totale Intervento 1010302	6.450,00
1 01 03 03	Spese corsi di aggiornamento professionali personale ufficio ragioneria *	323,00
1 01 03 03	Rimborso spese per servizio Tesoreria	1.575,00
1 01 03 03	Controllo di gestione -compensi Prestazioni di servizi	36.941,46

COMUNE DI CAPACCIO

ANALISI DEI SERVIZI		10	
GESTIONE ECONOMICA, FINANZIARIA, PROGRAMMAZIONE, PROVVEDITORATO E CONTROLLO DI GESTIONE			
RISULTATO DELLA GESTIONE			
Cod.Mecc.	OGGETTO DELLA RISORSA O DELL'INTERVENTO	ENTRATA	USCITA
1 01 03 03	Convenzionamento esperto informatico Prestazioni di servizi		18.500,00
1 01 03 03	Pubblicazione Bilancio Prestazioni di servizi		1.668,00
1 01 03 03	Manutenzione ed aggiornamento software ** Prestazioni di servizi		9.700,00
1 01 03 03	Aggiornamento software rilevaz. presenze Prestazioni di servizi		500,00
1 01 03 03	Indennità di missione e rimborso spese personale ragioneria Prestazioni di servizi		5.000,00
1 01 03 03	Manutenzione software annuale Prestazioni di servizi		500,00
1 01 03 03	ONERI RIFLESSI-IRAP PER NUCLEO Prestazioni di servizi		9.387,00
	Totale Intervento 1010303		84.094,46
1 01 03 07	Imposte tasse *		34.549,25
1 01 03 07	Imposta IRAP su personale dipendente Imposte e tasse		22.955,36
1 01 03 07	Irap su Nucleo Imposte e tasse		3.140,00
	Totale Intervento 1010307		60.644,61
	TOTALI	0,00	487.192,28

Copertura dei costi complessivi : $\frac{\text{Entrata}}{\text{Uscita}} * 100 = \frac{0,00}{480.159,12} * 100 = 0,00 \%$

COMUNE DI CAPACCIO

ANALISI DEI SERVIZI	10
GESTIONE ECONOMICA, FINANZIARIA, PROGRAMMAZIONE, PROVVEDITORATO E CONTROLLO DI GESTIONE	

SPESE IN CONTO CAPITALE

Interv.	DESCRIZIONE	IMPORTO
2010310	Versamenti su conti vincolati (E. 4300.01) Bilancio Concessione di crediti ed anticipazioni	118.088,58
	Totale Intervento 2010310	118.088,58
	TOTALE SPESE	118.088,58

Spese E. 118.088,58

Spese di investimento per abitante: ----- = E. 5,35

Abitanti n. 22.083

COMUNE DI CAPACCIO

ANALISI DEI SERVIZI
GESTIONE DELLE ENTRATE TRIBUTARIE E SERVIZI FISCALI

10

Tipo di gestione:

* in economia

GESTIONE IN ECONOMIA

PERSONALE ASSEGNATO AL SERVIZIO

C A T E G O R I E							
A	B	B.3	C	D	D.3	Dirig.	Totale
0	2	0	3	1	0	0	6

VEICOLI ED ALTRE ATTREZZATURE

- Tipo Personal Computer

N. 8

- Tipo Fotocopiatrice

N. 1

- Tipo Stampanti

N. 6

1 01 04 01 | RETRIBUZIONE AL PERSONALE DI RUOLO E NON UFFICI TRIBUTI

137.304,22

1 01 04 01 | ONERI RIFLESSI A CARICO DEL COMUNE

37.902,36

Totale Intervento 1010401

175.206,58

1 01 04 02 | Acquisto stampati cancelleria, ecc. ufficio tributi *

3.000,00

1 01 04 02 | Acquisto mobili e macchine di modico valore ufficio tributi*

516,00

Totale Intervento 1010402

3.516,00

1 01 04 03 | Spese per l'accertamento e trasmissione Tributi.

20.000,00

1 01 04 03 | Manutenzione ed aggiornamento software ufficio tributi** Prestazioni di servizi

6.800,00

COMUNE DI CAPACCIO

ANALISI DEI SERVIZI				10
GESTIONE DELLE ENTRATE TRIBUTARIE E SERVIZI FISCALI				
RISULTATO DELLA GESTIONE				
Cod.Mecc.	OGGETTO DELLA RISORSA O DELL'INTERVENTO	ENTRATA	USCITA	
1 01 04 03	Indennità di missione e rimborso personale ufficio Tributi Prestazioni di servizi		800.00	
1 01 04 03	Spese Energia Elettrica Agenzia Punto Inps Prestazioni di servizi		2.250.00	
1 01 04 03	Assicurazione RCA Auto Prestazioni di servizi		746.58	
1 01 04 03	Servizi tributari Società Capaccio-Paestum Serv. Prestazioni di servizi		190.000.00	
	Totale Intervento 1010403		220.596.58	
1 01 04 05	Gestione delle entrate tributarie e servizi fiscali Trasferimenti Consorzio Anci-Ici 6%		1.500.00	
	Totale Intervento 1010405		1.500.00	
1 01 04 07	Imposta IRAP su personale Imposte e tasse		11.894.84	
1 01 04 07	Irap su progetto tributi Imposte e tasse		1.700.00	
1 01 04 07	Tasse Automobilistiche Imposte e tasse		120.00	
	Totale Intervento 1010407		13.714.84	
1 01 04 08	SGRAVIO E RIMBORSO DI IMPOSTE, TASSE ED ALTRE ENTRATE COMUNALI		1.000.00	
	Totale Intervento 1010408		1.000.00	
	TOTALI	0.00	415.534.00	

Entrata 0.00
 Copertura dei costi complessivi : ----- * 100 = ----- * 100 = 0,00 %
 Uscita 533.837.85

COMUNE DI CAPACCIO

ANALISI DEI SERVIZI	10
GESTIONE DELLE ENTRATE TRIBUTARIE E SERVIZI FISCALI	

SPESE IN CONTO CAPITALE

Interv.	DESCRIZIONE	IMPORTO
2010405	Sistemi informatici - mobili - attrezzatura MOBILI,MACCHINARI ECC.	8.250,00
	Totale Intervento 2010405	8.250,00
	TOTALE SPESE	8.250,00

Spese E. 8.250,00

Spese di investimento per abitante: ----- = E. 0,37

Abitanti n. 22.083

COMUNE DI CAPACCIO

ANALISI DEI SERVIZI
GESTIONE DEI BENI DEMANIALI E PATRIMONIALI

10

Tipo di gestione:

* in economia

GESTIONE IN ECONOMIA

PERSONALE ASSEGNATO AL SERVIZIO

C A T E G O R I E							
A	B	B.3	C	D	D.3	Dirig.	Totale
0	0	0	0	0	0	0	0

VEICOLI ED ALTRE ATTREZZATURE

- Tipo Personal Computer

N. 3

- Tipo Fotocopiatrice

N. 1

1 01 05 03	Ricarica Estintori Prestazioni di servizi	3.521,55
1 01 05 03	Manutenzione hardware e software Prestazioni di servizi	5.000,00
1 01 05 03	Manutenzione campane torre civica Prestazioni di servizi	1.700,00
1 01 05 03	MANUTENZIONE ORDINARIA DEL PATRIMONIO ARTICOLO 16 BIS LEGGE Prestazioni di servizi	1.115,56
1 01 05 03	Manutenzione impianti Termici Prestazioni di servizi	12.999,42
1 01 05 03	Carburante automezzi Prestazioni di servizi	5.000,00
1 01 05 03	Manutenzione automezzi Prestazioni di servizi	3.000,00
1 01 05 03	Assicurazione automezzi Prestazioni di servizi	3.275,17
1 01 05 03	Gestione e manutenzioni varie - affid.Società Capaccio P. Prestazioni di servizi	407.341,66

COMUNE DI CAPACCIO

ANALISI DEI SERVIZI		10	
GESTIONE DEI BENI DEMANIALI E PATRIMONIALI			
RISULTATO DELLA GESTIONE			
Cod.Mecc.	OGGETTO DELLA RISORSA O DELL'INTERVENTO	ENTRATA	USCITA
1 01 05 03	Pulizia Edifici pubblici -Affidamento Capaccio Paestum Prestazioni di servizi		114.000,00
	Totale Intervento 1010503		556.953,36
1 01 05 04	CONCESSIONI DEMANIALI		6.000,00
	Totale Intervento 1010504		6.000,00
1 01 05 06	Interessi passivi su mutui - Cassa DD.PP. - Caserma posiz. 403996700 -		19.787,83
1 01 05 06	Interessi su prestiti obbligazionari Banca OPI		169.793,02
	Totale Intervento 1010506		189.580,85
1 01 05 07	Tasse Circolazione Imposte e tasse		450,00
	Totale Intervento 1010507		450,00
	TOTALI	0,00	752.984,21

Entrata 0,00
 Copertura dei costi complessivi : ----- * 100 = ----- * 100 = 0,00 %
 Uscita 0,00

COMUNE DI CAPACCIO

ANALISI DEI SERVIZI
UFFICIO TECNICO

10

Tipo di gestione:

* in economia

GESTIONE IN ECONOMIA

PERSONALE ASSEGNATO AL SERVIZIO

C A T E G O R I E							
A	B	B.3	C	D	D.3	Dirig.	Totale
1	0	0	4	1	1	0	7

VEICOLI ED ALTRE ATTREZZATURE

- Tipo Personal computer

N. 16

- Tipo Fotocopiatrice

N. 1

1 01 06 01	RETRIBUZIONE AL PERSONALE DI RUOLO E NON UFFICIO TECNICO		392.267,04
1 01 06 01	ONERI RIFLESSI A CARICO DEL COMUNE		113.883,11
	Totale Intervento 1010601		506.150,15
1 01 06 02	Acquisto stampati, registri, cancelleria, ecc. ufficio tec.*		4.500,00
1 01 06 02	Acquisto mobili e macchine di modico valore ufficio tecnico*		500,00
	Totale Intervento 1010602		5.000,00
1 01 06 03	SPESE CONVENZIONE GEOMETRI E TECNICI		15.000,00
1 01 06 03	Spese corsi di aggiornamento professionale personale uff. tecnico		2.675,00
1 01 06 03	SPESE VARIE PER IL FUNZIONAMENTO DELLE COMMISSIONI TECNICHE		2.300,00

COMUNE DI CAPACCIO

ANALISI DEI SERVIZI UFFICIO TECNICO			10
RISULTATO DELLA GESTIONE			
Cod.Mecc.	OGGETTO DELLA RISORSA O DELL'INTERVENTO	ENTRATA	USCITA
1 01 06 03	SPESE PER PROGETTAZIONE PERIZIE,COLLAUDI,SOPRALUOGHI,ECC.		300.00
1 01 06 03	Utenze telefoniche cellulari ufficio tecnico* Prestazioni di Servizio		579.00
1 01 06 03	Spese manutenzione mobili, macchine, attrezzature uff. tec.* Prestazioni di Servizio		500.00
1 01 06 03	Aggiornamento e manutenzione software ufficio tecnico** Prestazioni di Servizio		5.388.00
1 01 06 03	Attività di caricamento ed elaborazione dati Prestazioni di Servizio		420.00
1 01 06 03	Spese per progettazione,sopralluoghi,collaudi Prestazioni di Servizio		952.36
1 01 06 03	Spese eliografiche e copie varie Prestazioni di Servizio		5.000.00
1 01 06 03	Indennità di missione e trasferte personale ufficio Tecnico Prestazioni di Servizio		7.000.00
1 01 06 03	Manutenzione software - Ufficio Tecnico Prestazioni di Servizio		2.400.00
	Totale Intervento 1010603		42.514.36
1 01 06 05	Restituzione diritti L. 440/92 Trasferimenti		225.00
	Totale Intervento 1010605		225.00
1 01 06 07	Imposta IRAP su personale Imposte e tasse		34.768.34
	Totale Intervento 1010607		34.768.34
	TOTALI	0.00	588.657.85

COMUNE DI CAPACCIO

ANALISI DEI SERVIZI UFFICIO TECNICO	10
--	----

Copertura dei costi complessivi : $\frac{\text{Entrata}}{\text{Uscita}} * 100 = \frac{0.00}{545.458,94} * 100 = 0.00 \%$

SPESE IN CONTO CAPITALE

Interv.	DESCRIZIONE	IMPORTO
2010606	Progettazione opere pubbliche Incarichi professionali esterni	15.000,00
	Totale Intervento 2010606	15.000,00
	TOTALE SPESE	15.000,00

Spese di investimento per abitante: $\frac{\text{Spese E.}}{\text{Abitanti n.}} = \frac{15.000,00}{22.083} = \text{E. } 0.68$

COMUNE DI CAPACCIO

ANALISI DEI SERVIZI
ANAGRAFE, STATO CIVILE, ELETTORALE, LEVA E SERVIZIO STATISTI CO

10

Tipo di gestione:

* in economia

GESTIONE IN ECONOMIA

PERSONALE ASSEGNATO AL SERVIZIO

C A T E G O R I E							
A	B	B.3	C	D	D.3	Dirig.	Totale
1	1	1	4	1	0	0	8

VEICOLI ED ALTRE ATTREZZATURE

- Tipo Personal Computer

N. 12

- Tipo Stampanti

N. 7

1 01 07 01	RETRIBUZIONE AL PERSONALE DI RUOLO E NON UFFICIO ANAGRAFE E STATO CIVILE		193.737,11
1 01 07 01	ONERI RIFLESSI A CARICO DEL COMUNE		55.724,11
	Totale Intervento 1010701		249.461,22
1 01 07 02	Acquisto stampati, registri, cancelleria, ecc. uff. anagrafe e stato civile*		6.500,00
	Totale Intervento 1010702		6.500,00
1 01 07 03	SPESE PER LA C.E.C.		18.716,00
1 01 07 03	Corsi per aggiornamento al personale Prestazioni di servizi		1.500,00
1 01 07 03	Spese telefoniche uffici anagrafe Prestazioni di servizi		360,00
1 01 07 03	Indennità di missione e rimborso spese ufficio Anagrafe Prestazioni di servizi		300,00

COMUNE DI CAPACCIO

ANALISI DEI SERVIZI			
ANAGRAFE, STATO CIVILE, ELETTORALE, LEVA E SERVIZIO STATISTICO			10
RISULTATO DELLA GESTIONE			
Cod.Mecc.	OGGETTO DELLA RISORSA O DELL'INTERVENTO	ENTRATA	USCITA
1 01 07 03	Aggiornamento e manutenzione programmi uff. demografici Prestazioni di servizi		2.500,00
	Totale Intervento 1010703		23.376,00
1 01 07 07	Imposta IRAP su personale Imposte e tasse		17.439,94
	Totale Intervento 1010707		17.439,94
	TOTALI	0,00	296.777,16

Entrata 0,00

Copertura dei costi complessivi : ----- * 100 = ----- * 100 = 0,00 %

Uscita 275.228,30

SPESE IN CONTO CAPITALE

Interv.	DESCRIZIONE	IMPORTO
	TOTALE SPESE	0,00

Spese E. 0,00

Spese di investimento per abitante: ----- = E. 0,00

Abitanti n. 22.083

COMUNE DI CAPACCIO

ANALISI DEI SERVIZI
ALTRI SERVIZI GENERALI -

10

Tipo di gestione:

* in economia

GESTIONE IN ECONOMIA

PERSONALE ASSEGNATO AL SERVIZIO

C A T E G O R I E							
A	B	B.3	C	D	D.3	Dirig.	Totale
0	0	0	1	0	1	0	2

1 01 08 01	QUOTA A CARICO DEL COMUNE BENEFICI LEGGE 24.05.1970 N. 336 E D.P.R. 08.08.1986 N. 538	10.329,00
1 01 08 01	FONDO PER IL SALARIO ACCESSORIO	160.533,80
1 01 08 01	Indennità Ufficio tecnico (109)	10.000,00
1 01 08 01	FONDO PER NUOVO CONTRATTO	25.000,00
1 01 08 01	FONDO PER CONTRIBUTI PREVID.-ASSIST. CARICO ENTE SALARIO ACCESSORIO-MENSA-MISSIONI	44.383,45
1 01 08 01	Progetto accertamento entrate Personale	7.000,00
1 01 08 01	Oneri riflessi su arretrati contrattuali Personale	6.503,72
	Totale Intervento 1010801	263.749,97
1 01 08 03	SPESE AFFERENTI ALLA PUBBLICITA' L. 142/90 - 241/90-223/90	2.000,00
1 01 08 03	Assicurazione Responsabilità civile - Responsabili Servizi Prestazioni di servizi	351,19
1 01 08 03	Spese condominiali locali sportello unico - sistemi sud - ** Prestazioni di servizi	2.000,00
1 01 08 03	Utenza energia elettrica locali sportello unico ** Prestazioni di servizi	2.433,00

COMUNE DI CAPACCIO

ANALISI DEI SERVIZI		10	
ALTRI SERVIZI GENERALI -			
RISULTATO DELLA GESTIONE			
Cod.Mecc.	OGGETTO DELLA RISORSA O DELL'INTERVENTO	ENTRATA	USCITA
1 01 08 03	Utenza Acqua uffici scalo Prestazioni di servizi		60.59
1 01 08 03	Gestione sportello uffici finanziari Prestazioni di servizi		40.000.00
1 01 08 03	Spese condominiali edificio confiscato Prestazioni di servizi		500.00
1 01 08 03	Fondi Finanziamento Buoni Pasto Prestazioni di servizi		56.000.00
1 01 08 03	Oneri riflessi ed Irap su missioni e mensa Prestazioni di servizi		17.659.00
1 01 08 03	Quote annuale di partecipazione CST - Portale e Sito Prestazioni di servizi		4.500.00
	Totale Intervento 1010803		125.503,78
1 01 08 04	Fitto locali per Sportello Unico e Sistemi Sud - Sacco A. - Utilizzo di beni di terzi		17.000.00
1 01 08 04	Fitto Locali per Organi Istituzionali -Soc. Capaccio-Paestum Utilizzo di beni di terzi		11.000.00
	Totale Intervento 1010804		28.000.00
1 01 08 06	INTERESSI PASSIVI SUI RITARDATI PAGAMENTI		73.12
1 01 08 06	Interessi su anticipazione di cassa Interessi passivi ed oneri finanziari diversi		500.00
	Totale Intervento 1010806		573.12
1 01 08 07	Imposta IRAP personale Imposte e tasse		15.090,38
1 01 08 07	Irap - arretrati contrattuali Imposte e tasse		2.125,00
	Totale Intervento 1010807		17.215,38

COMUNE DI CAPACCIO

ANALISI DEI SERVIZI		10	
ALTRI SERVIZI GENERALI -			
RISULTATO DELLA GESTIONE			
Cod.Mecc.	OGGETTO DELLA RISORSA O DELL'INTERVENTO	ENTRATA	USCITA
1 01 08 08	SPESE PER RISARCIMENTI DANNI		39.967,38
1 01 08 08	SPESE PER LITI, ARBITRAGGI E CONSULENZE A TUTELA DELLE RAGIONI DEL COMUNE, RISARCIMENTO DANNI		284.312,50
1 01 08 08	Risarcimento danni (avvocatura) Oneri straordinari della gestione corrente		32.303,58
	Totale Intervento 1010808		356.583,46
	TOTALI	0,00	791.625,71

Copertura dei costi complessivi : $\frac{\text{Entrata}}{\text{Uscita}} * 100 = \frac{0,00}{650.137,94} * 100 = 0,00 \%$

SPESE IN CONTO CAPITALE

Interv.	DESCRIZIONE	IMPORTO
	TOTALE SPESE	0,00

Spese di investimento per abitante: $\frac{\text{Spese E.}}{\text{Abitanti n.}} = \frac{0,00}{22.083} = \text{E. } 0,00$

COMUNE DI CAPACCIO

ANALISI DEI SERVIZI
UFFICI GIUDIZIARI

10

Tipo di gestione:

* in economia

GESTIONE IN ECONOMIA

PERSONALE ASSEGNATO AL SERVIZIO

C A T E G O R I E

A	B	B.3	C	D	D.3	Dirig.	Totale
0	0	0	0	0	0	0	0

1 02 01 02	Uffici giudiziari - Gasolio da riscaldamento Acq. beni di consumo (Risorsa 2100 entrata contr. statale)	9.000,00
1 02 01 02	Acquisto beni di consumo e beni mobili di modico valore ** Acquisto di beni di consumo e/o di materie prime	1.500,00
	Totale Intervento 1020102	10.500,00
1 02 01 03	Utenza energia elettrica uffici giudiziari* Prestazioni di servizi (Risorsa 2100 entrata contr. statale)	3.300,00
1 02 01 03	Utenze Telefoniche uffici giudiziari* Prestazioni di servizi (Risorsa 2100 entrata contr. statale)	3.500,00
1 02 01 03	Pulizia Edifici Uffici giudiziari affid.Capaccio Paestum Prestazioni di servizi	6.000,00
	Totale Intervento 1020103	12.800,00
	TOTALI	0,00 23.300,00

Entrata 0,00

Copertura dei costi complessivi : ----- * 100 = ----- * 100 = 0,00 %

Uscita 22.837,96

COMUNE DI CAPACCIO

	ANALISI DEI SERVIZI	10
	UFFICI GIUDIZIARI	

SPESE IN CONTO CAPITALE

Interv.	DESCRIZIONE	IMPORTO
	TOTALE SPESE	0.00

Spese di investimento per abitante: Spese E. 0.00
 ----- = E. 0.00
 Abitanti n. 22.083

COMUNE DI CAPACCIO

ANALISI DEI SERVIZI
POLIZIA MUNICIPALE

10

Tipo di gestione:

* in economia

GESTIONE IN ECONOMIA

PERSONALE ASSEGNATO AL SERVIZIO

C A T E G O R I E							
A	B	B.3	C	D	D.3	Dirig.	Totale
1	3	0	12	3	0	0	19

VEICOLI ED ALTRE ATTREZZATURE

- Tipo Personal Computer

N. 8

- Tipo Fotocopiatrice

N. 2

- Tipo Fax

N. 1

- Tipo Stampanti

N. 5

1 03 01 01	RETRIBUZIONE PERSONALE DI RUOLO E NON VV.UU.	473.103,80
1 03 01 01	RETRIBUZIONE AL PERSONALE PROVVISORIO VV.UU.	141.303,35
1 03 01 01	ONERI RIFLESSI A CARICO DEL COMUNE	128.309,69
1 03 01 01	ONERI RIFLESSI A CARICO DEL COMUNE - PERSONALE PROVVISORIO	40.745,57
1 03 01 01	Progetto incentivante -Polizia municipale Personale	70.000,00
1 03 01 01	Oneri riflessi su progetto vigilanza	17.900,00
1 03 01 01	Integrazione retrib. LSU - Polizia municipale Personale	5.682,77
Totale Intervento 1030101		877.045,18

COMUNE DI CAPACCIO

ANALISI DEI SERVIZI
POLIZIA MUNICIPALE

10

RISULTATO DELLA GESTIONE

Cod.Mecc.	OGGETTO DELLA RISORSA O DELL'INTERVENTO	ENTRATA	USCITA
1 03 01 02	Acquisto cancelleria, stampati, registri, targhe ed affini Uffici vigili		3.500,00
1 03 01 02	Acquisto carburante automezzi vigili urbani		14.000,00
1 03 01 02	Corredo, casermaggio e sicurezza sul lavoro		8.373,62
1 03 01 02	Acquisto beni di consumo apparecchiature elettriche ed elettroniche		814,00
1 03 01 02	Acquisto libri, prontuari, riviste, Acquisto di beni di consumo e/o di materie prime		495,00
1 03 01 02	Acquisto beni di consumo per procedure contravvenzionali - bollettari, autoimbustanti . ecc.		8.998,00
1 03 01 02	Acquisto segnali stradali mobili, transenne, ecc.modico val* Acquisto di beni di consumo e/o di materie prime		240,00
	Totale Intervento 1030102		36.420,62
1 03 01 03	Spese per aggiornamento profess.le Vigili prestazioni		435,00
1 03 01 03	Assicurazione automezzi Vigili		5.418,59
1 03 01 03	Spese di gestione apparecchiature elettroniche - canone collegamenti telematici		3.303,44
1 03 01 03	Spese per esercitazioni di tiro a segno		2.738,40
1 03 01 03	Appalto manutenzione impianto telefonico Prestazioni di servizio		550,00
1 03 01 03	Utenze telefoniche comando vigili Prestazioni di servizi		8.700,00
1 03 01 03	Spesa energia elettrica comando vigili Prestazioni di servizi		4.966,00
1 03 01 03	Utenza acqua comando vigili Prestazioni di servizi		300,21

COMUNE DI CAPACCIO

ANALISI DEI SERVIZI
POLIZIA MUNICIPALE

10

RISULTATO DELLA GESTIONE

Cod.Mecc.	OGGETTO DELLA RISORSA O DELL'INTERVENTO	ENTRATA	USCITA
1 03 01 03	Manutenzione beni mobili comando vigili Prestazioni di servizi		500,00
1 03 01 03	Aggiornamento software comando vigili Prestazioni di servizi		2.765,76
1 03 01 03	Manutenzione automezzi comando vigili Prestazioni di servizi		2.412,74
1 03 01 03	Spese condominiali sede comando vigili Prestazioni di servizi		1.500,00
1 03 01 03	Spese postali comando vigili Prestazioni di servizi		20.000,00
1 03 01 03	Spese accertamento e notifica atti comando vigili Prestazioni di servizi		2.500,00
1 03 01 03	Assicurazione integrativa personale vigilanza Prestazioni di servizi		25.000,00
1 03 01 03	Spese per lavaggio e stiratura divise Prestazioni di servizi		5.000,00
1 03 01 03	Spese per rullini, sviluppo e stampe foto Prestazioni di servizi		5.000,00
1 03 01 03	Manutenzione attrezzature Vigili Prestazioni di servizi		7.555,20
1 03 01 03	Utenza telefonia mobile Vigili- Prestazioni di servizi		4.672,28
1 03 01 03	Polizia municipale Prestazioni di servizi		967,15
1 03 01 03	INDENNITA' DI MISSIONE, TRASFERTA E RIMBORSO -Vigilanza Prestazioni di servizi		2.000,00
1 03 01 03	Spese manutenzione automezzi Vigili Prestazioni di servizi		3.000,00
	Totale Intervento 1030103		109.284,77
1 03 01 04	Fitto locali per comando Polizia Municipale -Farmacia Iasi - Utilizzo di beni di terz		35.265,04
	Totale Intervento 1030104		35.265,04

COMUNE DI CAPACCIO

ANALISI DEI SERVIZI
POLIZIA MUNICIPALE

10

RISULTATO DELLA GESTIONE

Cod.Mecc.	OGGETTO DELLA RISORSA O DELL'INTERVENTO	ENTRATA	USCITA
1 03 01 05	Rimborsi versamenti errati su violazioni Trasferimenti		196,03
	Totale Intervento 1030105		196,03
1 03 01 07	Tassa circolazione automezzi vigili urbani		1.200,00
1 03 01 07	Imposta IRAP su personale Imposte e tasse		39.371,42
1 03 01 07	Imposta IRAP su progetto vigilanza Imposte e tasse		5.950,00
1 03 01 07	Imposta IRAP su personale provvisorio Imposte e tasse		11.721,53
1 03 01 07	Irap Integrazione retrib.LSU Polizia municipale Imposte e tasse		765,00
1 03 01 07	Canoni radiotelefonici comando vigili (stazione radio, ecc.) Imposte e tasse		1.265,00
	Totale Intervento 1030107		60.272,95
	TOTALI	0,00	1.118.484,59

Copertura dei costi complessivi : $\frac{\text{Entrata}}{\text{Uscita}} * 100 = \frac{0,00}{1.097.046,13} * 100 = 0,00 \%$

SPESE IN CONTO CAPITALE

Interv.	DESCRIZIONE	IMPORTO
2030105	acquisto ATTREZZATURA - AUTOVETTURE - RILEVATORI ELETTR. MOBILI,MACCHINARI ECC.	4.050,00
2030105	Polizia municipale - acquisto automezzi Acquisizione di beni mobili, macchine ed attrezzature tecnic	14.998,80
	Totale Intervento 2030105	19.048,80

COMUNE DI CAPACCIO

	ANALISI DEI SERVIZI	10
	POLIZIA MUNICIPALE	
	TOTALE SPESE	19.048,80

Spese di investimento per abitante: $\frac{\text{Spese E. } 19.048,80}{\text{Abitanti n. } 22.083} = \text{€ } 0,86$

COMUNE DI CAPACCIO

ANALISI DEI SERVIZI
SCUOLA MATERNA

10

Tipo di gestione:

* in economia

GESTIONE IN ECONOMIA

PERSONALE ASSEGNATO AL SERVIZIO

C A T E G O R I E							
A	B	B.3	C	D	D.3	Dirig.	Totale
0	0	0	0	0	0	0	0

1 04 01 02	Acquisto materiale igienico sanitario scuole materne*	2.000,00
	Totale Intervento 1040102	2.000,00
1 04 01 03	Utenza energia elettrica scuole materne* Prestazioni di servizi	3.015,00
1 04 01 03	Utenze telefoniche scuole materne* Prestazioni di servizi	2.400,00
1 04 01 03	Utenza acqua scuole materne* Prestazioni di servizi	1.639,84
1 04 01 03	Scuola materna - Gasolio e gas da riscaldamento* Prestazioni di servizi	25.000,00
	Totale Intervento 1040103	32.054,84
TOTALI		0,00 34.054,84

Entrata 0.00

Copertura dei costi complessivi : ----- * 100 = ----- * 100 = 0.00 %

Uscita 36.612,12

COMUNE DI CAPACCIO

ANALISI DEI SERVIZI	10
SCUOLA MATERNA	

SPESE IN CONTO CAPITALE

Interv.	DESCRIZIONE	IMPORTO
2040105	Scuola materna - beni mobili, macchine ed attrezzature Acquisizione di beni mobili, macchine ed attrezzature tecniche	4.156,00
	Totale Intervento 2040105	4.156,00
	TOTALE SPESE	4.156,00

	Spese E.	4.156,00		
Spese di investimento per abitante:	-----	= E.		0,19
	Abitanti n.	22.083		

COMUNE DI CAPACCIO

ANALISI DEI SERVIZI
ISTRUZIONE ELEMENTARE

10

Tipo di gestione:

* in economia

GESTIONE IN ECONOMIA

PERSONALE ASSEGNATO AL SERVIZIO

C A T E G O R I E							
A	B	B.3	C	D	D.3	Dirig.	Totale
0	0	0	0	0	0	0	0

1 04 02 02	Acquisto materiale igienico sanitario scuole elementari* Acquisto di beni di consumo e/o di materie prime	1.700,00
1 04 02 02	Cancelleria e stampati scuola elementare- Acquisto di beni di consumo e/o di materie prime	3.000,00
	Totale Intervento 1040202	4.700,00
1 04 02 03	Utenza energia elettrica scuole elementari* Prestazioni di servizi	23.000,00
1 04 02 03	Utenze telefoniche scuole elementari* Prestazioni di servizi	4.000,00
1 04 02 03	Utenze telefoniche direzioni didattiche* Prestazioni di servizi	5.000,00
1 04 02 03	Utenza acqua scuole elementari* Prestazioni di servizi	3.598,38
1 04 02 03	Energia elettrica Direzione didattica Prestazioni di servizi	2.800,00
1 04 02 03	Istruzione elementare - Gasolio e gas da riscaldamento* Prestazioni di servizi	35.000,00
1 04 02 03	Direzione didattica - Gasolio e gas da riscaldamento* Prestazioni di servizi	8.000,00
	Totale Intervento 1040203	81.398,38

COMUNE DI CAPACCIO

ANALISI DEI SERVIZI
ISTRUZIONE ELEMENTARE

10

RISULTATO DELLA GESTIONE

Cod.Mecc.	OGGETTO DELLA RISORSA O DELL'INTERVENTO	ENTRATA	USCITA
1 04 02 05	CONTRIBUTI ALLE DIREZIONI DIDATTICHE PER SPESE DI FUNZIONAMENTO		426,00
	Totale Intervento 1040205		426,00
1 04 02 06	INTERESSI PASSIVI ED ALTRI ONERI PER MUTUI CASSA DD. e PP. Edifici scol. - scuole el. - Pos.003865700 Pos.007938400		6.461,76
	Totale Intervento 1040206		6.461,76
	TOTALI	0,00	92.986,14

Copertura dei costi complessivi : $\frac{\text{Entrata}}{\text{Uscita}} * 100 = \frac{0,00}{86.151,69} * 100 = 0,00 \%$

SPESE IN CONTO CAPITALE

Interv.	DESCRIZIONE	IMPORTO
2040201	Opere Istruzione elementare (Mutui e Residui Mutui non ut) Acquisizione di beni immobili	455.328,39
2040201	Opere Istruzione elementare (avanzo) Acquisizione di beni immobili	51.639,99
2040201	Manutenzione scuole (Oneri) Acquisizione di beni immobili	4.068,69
	Totale Intervento 2040201	511.037,07
2040205	Istruzione elementare -mobili, macchine attrezzature(Bil) Acquisizione di beni mobili, macchine ed attrezzature tecnic	4.156,00
	Totale Intervento 2040205	4.156,00
2040206	Istruzione elementare Incarichi professionali esterni	39.347,98

COMUNE DI CAPACCIO

ANALISI DEI SERVIZI ISTRUZIONE ELEMENTARE	10
--	----

SPESE IN CONTO CAPITALE

Interv.	DESCRIZIONE	IMPORTO
	Totale Intervento 2040206	39.347,98
	TOTALE SPESE	554.541,05

	Spese E.	554.541,05		
Spese di investimento per abitante:		-----	= E.	25,11
	Abitanti n.	22.083		

COMUNE DI CAPACCIO

ANALISI DEI SERVIZI
ISTRUZIONE MEDIA

10

Tipo di gestione:

* in economia

GESTIONE IN ECONOMIA

PERSONALE ASSEGNATO AL SERVIZIO

C A T E G O R I E							
A	B	B.3	C	D	D.3	Dirig.	Totale
0	0	0	0	0	0	0	0

1 04 03 02	Acquisto materiale igienico sanitario scuole medie* Acquisto di beni di consumo e/o di materie prime	2.000,00
1 04 03 02	Cancelleria e stampati scuole medie- Acquisto di beni di consumo e/o di materie prime	3.000,00
Totale Intervento 1040302		5.000,00
1 04 03 03	Utenza energia elettrica scuole medie* Prestazioni di servizi	10.965,00
1 04 03 03	Utenze telefoniche scuole medie* Prestazioni di servizi	8.500,00
1 04 03 03	Utenza acqua scuole medie* Prestazioni di servizi	323,84
1 04 03 03	Istruzione media - Gasolio e gas da riscaldamento* Prestazioni di servizi	24.000,00
Totale Intervento 1040303		43.788,84
1 04 03 05	Contributi per inclusione scolastica (E.2192)	12.081,00
Totale Intervento 1040305		12.081,00

COMUNE DI CAPACCIO

ANALISI DEI SERVIZI		10
ISTRUZIONE MEDIA		
TOTALI	0.00	60.869,84

Copertura dei costi complessivi : $\frac{\text{Entrata}}{\text{Uscita}} * 100 = \frac{0,00}{57.922,00} * 100 = 0,00 \%$

SPESE IN CONTO CAPITALE

Interv.	DESCRIZIONE	IMPORTO
2040305	Attrezzatura-mobili-ecc Scuole Acquisizione di beni mobili, macchine ed attrezzature tecnic	4.156,00
	Totale Intervento 2040305	4.156,00
	TOTALE SPESE	4.156,00

Spese di investimento per abitante: $\frac{\text{Spese E.}}{\text{Abitanti n.}} = \frac{4.156,00}{22.083} = \text{E. } 0,19$

COMUNE DI CAPACCIO

ANALISI DEI SERVIZI
ASSISTENZA SCOLASTICA, TRASPORTO, REFEZIONE ED ALTRI SERVIZI

10

Tipo di gestione:

* in economia

G E S T I O N E I N E C O N O M I A

PERSONALE ASSEGNATO AL SERVIZIO

C A T E G O R I E							
A	B	B.3	C	D	D.3	Dirig.	Totale
0	1	0	0	1	0	0	2

VEICOLI ED ALTRE ATTREZZATURE

- Tipo Personal Computer

N. 3

- Tipo Fax

N. 1

RISULTATO DELLA GESTIONE

Cod.Mecc.	OGGETTO DELLA RISORSA O DELL'INTERVENTO	ENTRATA	USCITA
2 01 2070	CONTRIBUTO SERVIZIO MENSA PERSONALE INSEGNANTE Inter.1040503.4	4.377,00	
3 01 3080	PROVENTI QUOTE DI FREQUENZA E REFEZIONE SCOLASTICA (CAP. U. 804) -Ccp.12890844.-	60.000,00	
3 01 3080	PROVENTI QUOTE DI FREQUENZA E REFEZIONE SCOLASTICA (CAP. U. 804) -Ccp.12890844.-	60.000,00	
1 04 05 01	RETRIBUZIONE AL PERSONALE DI RUOLO ASSISTENZA SCOLASTICA		39.919,55
1 04 05 01	ONERI RIFLESSI PERSONALE DI RUOLO ASSISTENZA SCOLASTICA		11.328,65
	Totale Intervento 1040501		51.248,20
1 04 05 02	SPESA PER LIBRI DI TESTO AGLI ALUNNI DELLA SCUOLA ELEMENTARE		36.000,00

COMUNE DI CAPACCIO

ANALISI DEI SERVIZI		10	
ASSISTENZA SCOLASTICA, TRASPORTO, REFEZIONE ED ALTRI SERVIZI			
RISULTATO DELLA GESTIONE			
Cod.Mecc.	OGGETTO DELLA RISORSA O DELL'INTERVENTO	ENTRATA	USCITA
1 04 05 02	SPESE PER LA FORNITURA DI CASSETTE DI PRONTO SOCCORSO		1.000,00
1 04 05 02	Spese per stampati e cancelleria Acquisto di beni di consumo e/o di materie prime		700,00
	Totale Intervento 1040502		37.700,00
1 04 05 03	Trasporto scolastico - Assicurazione automezzi Prestazioni di servizi		10.109,14
1 04 05 03	Refezione - scodellamento Prestazioni di servizi		15.376,40
1 04 05 03	SPESE PER LA REFEZIONE, ALIMENTARI-SUPPELLETTILI-GAS-ECC. Prestazioni di servizi		179.000,00
1 04 05 03	SPESE PER INTERVENTI A FAVORE DI ALUNNI PORTATORI DI HANDIC. Prestazioni di servizi		3.254,16
1 04 05 03	Meccanizzazione Ufficio Pubblica Istruzione* Prestazioni di servizi		100,00
1 04 05 03	INDENNITA'DI MISSIONE,TRASFERTA E RIMBORSO SPESE AL PERSONALE ASSISTENZA SCOLASTICA		900,00
1 04 05 03	Trasporto - Assistenza scolastica -Somministrazione Prestazioni di servizi		4.200,00
1 04 05 03	Servizi Pubbl.Istruzione affidamento Capaccio Paestum Serv. Prestazioni di servizi		630.000,00
	Totale Intervento 1040503		842.939,70
1 04 05 04	Assistenza scolastica, trasporto, refezione ed altri servizi Utilizzo di beni di terzi		1.000,00
	Totale Intervento 1040504		1.000,00
1 04 05 05	Libri di testo scuola obbligo (Regione 2263)		30.932,00
1 04 05 05	Contributi libri di testo Scuola Media superiore * Trasferimenti - Risorsa 2264.1 -		11.553,00

COMUNE DI CAPACCIO

ANALISI DEI SERVIZI		10	
ASSISTENZA SCOLASTICA, TRASPORTO, REFEZIONE ED ALTRI SERVIZI			
RISULTATO DELLA GESTIONE			
Cod.Mecc.	OGGETTO DELLA RISORSA O DELL'INTERVENTO	ENTRATA	USCITA
1 04 05 05	Borse di studio L. R. 62/2000 risorsa 2265		69.804,00
	Totale Intervento 1040505		112.289,00
1 04 05 06	INTERESSI PASSIVI ED ALTRI ONERI PER MUTUI CASSA DD. e PP. Scuolabus pos.405542700		603,88
	Totale Intervento 1040506		603,88
1 04 05 07	TASSE CIRCOLAZIONE AUTOMEZZI TRASPORTO ALUNNI		2.000,00
1 04 05 07	Imposta IRAP su personale Imposte e tasse		4.093,06
	Totale Intervento 1040507		6.093,06
	TOTALI	124.377,00	1.051.873,84

Entrata 133.377,00

Copertura dei costi complessivi : ----- * 100 = ----- * 100 = 12,41 %

Uscita 1.075.148,55

SPESE IN CONTO CAPITALE

Interv.	DESCRIZIONE	IMPORTO
	TOTALE SPESE	0,00

Spese E. 0,00

Spese di investimento per abitante: ----- = E. 0,00

Abitanti n. 22.083

COMUNE DI CAPACCIO

ANALISI DEI SERVIZI
BIBLIOTECHE, MUSEI E PINACOTECHE

10

Tipo di gestione:

* in economia

G E S T I O N E I N E C O N O M I A

PERSONALE ASSEGNATO AL SERVIZIO

C A T E G O R I E							
A	B	B.3	C	D	D.3	Dirig.	Totale
0	0	0	0	0	0	0	0

1 05 01 02	SPESE PER L'ACQUISTO DI NUOVI LIBRI PER LA BIBLIOTECA COMUNALE	265,20
1 05 01 02	Acquisto materiali di consumo - mat. igienico sanit.- Acquisto di beni di consumo e/o di materie prime	400,00
	Totale Intervento 1050102	665,20
1 05 01 03	Biblioteca - Internet - Infopoint Prestazioni di servizi	470,00
	Totale Intervento 1050103	470,00
	TOTALI	0,00 1.135,20

Copertura dei costi complessivi : $\frac{\text{Entrata}}{\text{Uscita}} * 100 = \frac{0,00}{940,00} * 100 = 0,00 \%$

SPESE IN CONTO CAPITALE

Interv.	D E S C R I Z I O N E	IMPORTO

COMUNE DI CAPACCIO

ANALISI DEI SERVIZI		10
BIBLIOTECHE, MUSEI E PINACOTECHE		
TOTALE SPESE		0.00

Spese di investimento per abitante: Spese E. 0.00
----- = E. 0.00
Abitanti n. 22.083

COMUNE DI CAPACCIO

ANALISI DEI SERVIZI
TEATRI, ATTIVITA' CULTURALI E SERVIZI DIVERSI NEL SETTORE CULTURALE

10

RISULTATO DELLA GESTIONE

Cod.Mecc.	OGGETTO DELLA RISORSA O DELL'INTERVENTO	ENTRATA	USCITA
1 05 02 05	Bimed - Quota associativa		1.500.00
1 05 02 05	Contributi Premio Poesia		2.000.00
1 05 02 05	Contributo per Concerti di Natale Trasferimenti		5.000.00
1 05 02 05	Contributi ad associazione Culturali Trasferimenti		1.000.00
	Totale Intervento 1050205		13.400.00
	TOTALI	0.00	30.551.63

Copertura dei costi complessivi : $\frac{\text{Entrata}}{\text{Uscita}} * 100 = \frac{0.00}{29.315.00} * 100 = 0.00 \%$

SPESE IN CONTO CAPITALE

Interv.	DESCRIZIONE	IMPORTO
	TOTALE SPESE	0.00

Spese di investimento per abitante: $\frac{\text{Spese E.}}{\text{Abitanti n.}} = \frac{0.00}{22.083} = \text{E. } 0.00$

COMUNE DI CAPACCIO

ANALISI DEI SERVIZI
STADIO COMUNALE, PALAZZO DELLO SPORT ED ALTRI IMPIANTI

10

Tipo di gestione:

* in economia

GESTIONE IN ECONOMIA

PERSONALE ASSEGNATO AL SERVIZIO

C A T E G O R I E							
A	B	B.3	C	D	D.3	Dirig.	Totale
0	0	0	0	0	0	0	0

RISULTATO DELLA GESTIONE

Cod.Mecc.	OGGETTO DELLA RISORSA O DELL'INTERVENTO	ENTRATA	USCITA
1 06 02 02	Attrezzatura Impianti Sportivi e ricreativi - modico valore* Acquisto di beni di consumo e/o di materie prime		16.00
	Totale Intervento 1060202		16.00
1 06 02 03	Spese per manifestazioni sportive (Pallavolo)		500.00
1 06 02 03	Utenza energia elettrica impianti sportivi ** Prestazioni di servizi		10.230.40
1 06 02 03	Utenza acqua impianti sportivi ** Prestazioni di servizi		280.67
1 06 02 03	Fornitura gas campo sportivo Prestazioni di servizi		1.500.00
1 06 02 03	Spese idriche Prestazioni di servizi		18.70
	Totale Intervento 1060203		12.529.77

COMUNE DI CAPACCIO

ANALISI DEI SERVIZI			
STADIO COMUNALE, PALAZZO DELLO SPORT ED ALTRI IMPIANTI			10
RISULTATO DELLA GESTIONE			
Cod.Mecc.	OGGETTO DELLA RISORSA O DELL'INTERVENTO	ENTRATA	USCITA
1 06 02 06	Stadio comunale, palazzo dello sport ed altri impianti Interessi passivi ed oneri finanziari diversi		17.423,03
	Totale Intervento 1060206		17.423,03
	TOTALI	0,00	29.968,80

Copertura dei costi complessivi : $\frac{\text{Entrata}}{\text{Uscita}} * 100 = \frac{0,00}{13.241,72} * 100 = 0,00 \%$

SPESE IN CONTO CAPITALE

Interv.	DESCRIZIONE	IMPORTO
2060201	Stadio comunale, palazzo sport-altri impianti (contr. reg.) Acquisizione di beni immobili	150.000,00
	Totale Intervento 2060201	150.000,00
	TOTALE SPESE	150.000,00

Spese di investimento per abitante: $\frac{\text{Spese E.}}{\text{Abitanti n.}} = \frac{150.000,00}{22.083} = \text{E. } 6,79$

COMUNE DI CAPACCIO

ANALISI DEI SERVIZI
MANIFESTAZIONI DIVERSE NEL SETTORE SPORTIVO E RICREATIVO

10

Tipo di gestione:

* in economia

G E S T I O N E I N E C O N O M I A

PERSONALE ASSEGNATO AL SERVIZIO

C A T E G O R I E							
A	B	B.3	C	D	D.3	Dirig.	Totale
0	0	0	0	0	0	0	0

VEICOLI ED ALTRE ATTREZZATURE

- Tipo Personal Computer

N. 2

- Tipo Stampanti

N. 1

1 06 03 01	Retribuzioni al personale di ruolo		25.473,39
1 06 03 01	Oneri Riflessi personale di ruolo		6.773,29
	Totale Intervento 1060301		32.246,68
1 06 03 07	Imposta IRAP su personale Imposte e tasse		2.130,69
	Totale Intervento 1060307		2.130,69
	TOTALI	0,00	34.377,37

Copertura dei costi complessivi : $\frac{\text{Entrata}}{\text{Uscita}} * 100 = \frac{0,00}{34.268,62} * 100 = 0,00 \%$

COMUNE DI CAPACCIO

	ANALISI DEI SERVIZI	10
	MANIFESTAZIONI DIVERSE NEL SETTORE SPORTIVO E RICREATIVO	

SPESE IN CONTO CAPITALE

Interv.	DESCRIZIONE	IMPORTO
	TOTALE SPESE	0.00

Spese di investimento per abitante: Spese E. 0.00
 ----- = E. 0.00
 Abitanti n. 22.083

COMUNE DI CAPACCIO

ANALISI DEI SERVIZI
SERVIZI TURISTICI

10

Tipo di gestione:

* in economia

GESTIONE IN ECONOMIA

PERSONALE ASSEGNATO AL SERVIZIO

C A T E G O R I E							
A	B	B.3	C	D	D.3	Dirig.	Totale
0	0	0	1	0	0	0	1

1 07 01 02	Acquisto stampati, cancelleria, ecc. - servizi turistici ** - Acquisto di beni di consumo e/o di materie prime		500.00
Totale Intervento 1070102			500.00
1 07 01 03	PROMOZIONE TURISTICA -PUBBLICITA'		3.544.00
1 07 01 03	Pubblicità su elenco telefonico - Seat Pagine Gialle Prestazioni di servizi		6.000.00
Totale Intervento 1070103			9.544.00
TOTALI		0.00	10.044.00

Copertura dei costi complessivi : $\frac{\text{Entrata}}{\text{Uscita}} * 100 = \frac{0.00}{7.600.00} * 100 = 0.00 \%$

SPESE IN CONTO CAPITALE

Interv.	DESCRIZIONE	IMPORTO
---------	-------------	---------

COMUNE DI CAPACCIO

ANALISI DEI SERVIZI		10
SERVIZI TURISTICI		
TOTALE SPESE		0.00

Spese di investimento per abitante: $\frac{\text{Spese E. } 0.00}{\text{Abitanti n. } 22.083} = \text{E. } 0.00$

COMUNE DI CAPACCIO

ANALISI DEI SERVIZI
MANIFESTAZIONI TURISTICHE

10

Tipo di gestione:

* in economia

GESTIONE IN ECONOMIA

PERSONALE ASSEGNATO AL SERVIZIO

C A T E G O R I E							
A	B	B.3	C	D	D.3	Dirig.	Totale
0	0	0	0	0	0	0	0

1 07 02 02	MATERIALE IGIENICO - VARIE	500,00
1 07 02 02	Cancelleria-manifesti-depliant Acquisto di beni di consumo e/o di materie prime	1.400,00
	Totale Intervento 1070202	1.900,00
1 07 02 03	SPESE PER MANIFESTAZIONI E INIZIATIVE TURISTICHE	800,00
1 07 02 03	Utenza energia elettrica ufficio informazioni turistiche ** Prestazioni di servizi	620,00
1 07 02 03	Spese per manifestazioni - allestimenti invernali Prestazioni di servizi	3.000,00
1 07 02 03	Utenza telefonica mobile Ufficio turismo- Prestazioni di servizi	230,00
1 07 02 03	Allestimento spettacoli affid. Società Capaccio Paestum Prestazioni di servizi	25.000,00
	Totale Intervento 1070203	29.650,00
1 07 02 04	Fitto locali per informaz.ne turistica Capoluogo D'Alessio E Utilizzo di beni di terz	8.000,00
	Totale Intervento 1070204	8.000,00

COMUNE DI CAPACCIO

ANALISI DEI SERVIZI MANIFESTAZIONI TURISTICHE			10
RISULTATO DELLA GESTIONE			
Cod.Mecc.	OGGETTO DELLA RISORSA O DELL'INTERVENTO	ENTRATA	USCITA
1 07 02 05	CONTRIBUTI MANIFESTAZIONI-INIZIATIVE TURISTICHE (Provincia) Contributi Enti e Privati		5.000,00
1 07 02 05	Contributo all'Associazione Premio Charlot (spettacoli) Trasferimenti		33.000,00
1 07 02 05	Contributo per la manifestazione del Carnevale Trasferimenti		8.000,00
1 07 02 05	Contributi per manifestazioni varie Trasferimenti		67.950,00
	Totale intervento 1070205		113.950,00
	TOTALI	0,00	153.500,00

Copertura dei costi complessivi : $\frac{\text{Entrata}}{\text{Uscita}} * 100 = \frac{0,00}{274.616,02} * 100 = 0,00 \%$

SPESE IN CONTO CAPITALE

Interv.	DESCRIZIONE	IMPORTO
	TOTALE SPESE	0,00

Spese di investimento per abitante: $\frac{\text{Spese E.}}{\text{Abitanti n.}} = \frac{0,00}{22.083} = \text{E. } 0,00$

COMUNE DI CAPACCIO

ANALISI DEI SERVIZI
VIABILITA', CIRCOLAZIONE STRADALE E SERVIZI CONNESSI

10

Tipo di gestione:

* in economia

GESTIONE IN ECONOMIA

PERSONALE ASSEGNATO AL SERVIZIO

C A T E G O R I E							
A	B	B.3	C	D	D.3	Dirig.	Totale
1	0	0	0	0	0	0	1

1 08 01 01	RETRIBUZIONE AL PERSONALE DI RUOLO E NON MANUTENZIONE STRADE	20.580,40
1 08 01 01	ONERI RIFLESSI A CARICO DEL COMUNE - PERSONALE STRADE	5.991,02
	Totale Intervento 1080101	26.571,42
1 08 01 02	Acquisto materiali di consumo e beni di modico valore - * Viabilità	500,00
1 08 01 02	Spese per stampati e cancelleria Acquisto di beni di consumo e/o di materie prime	300,00
	Totale Intervento 1080102	800,00
1 08 01 03	Utenza energia elettrica impianti semaforici ** Prestazioni di servizi	9.715,00
1 08 01 03	Energia elettrica sottopassi Prestazioni di servizi	6.000,00
1 08 01 03	Manutenzione segnaletica stradale Appalto Prestazioni di servizi	10.150,20
	Totale Intervento 1080103	25.865,20
1 08 01 04	Fitto aree parcheggi-Torre-Licinella-S.Venere-Tempa S.Paolo Utilizzo di beni di terzi	12.607,90
1 08 01 04	Fitto locali stazione ferroviaria Paestum - Ferservizi Utilizzo di beni di terzi	9.300,00

COMUNE DI CAPACCIO

ANALISI DEI SERVIZI
VIABILITA', CIRCOLAZIONE STRADALE E SERVIZI CONNESSI

10

RISULTATO DELLA GESTIONE

Cod.Mecc.	OGGETTO DELLA RISORSA O DELL'INTERVENTO	ENTRATA	USCITA
	Totale Intervento 1080104		21.907,90
1 08 01 06	INTERESSI PASSIVI ED ALTRI ONERI PER MUTUI CASSA DD. E PP. OPERE VIARIE		12.994,65
1 08 01 06	INTERESSI PASSIVI ED ALTRI ONERI PER MUTUI - MEF Interessi passivi ed oneri finanziari diversi		497,34
	Totale Intervento 1080106		13.491,99
1 08 01 07	Imposta IRAP personale Imposte e tasse		1.789,83
	Totale Intervento 1080107		1.789,83
1 08 01 08	CONTRIBUTO FERROVIE E PROVINCIA PER ATTRAVERSAMENTI		4.124,49
	Totale Intervento 1080108		4.124,49
	TOTALI	0,00	94.550,83

Entrata 0,00

Copertura dei costi complessivi : ----- * 100 = ----- * 100 = 0,00 %

Uscita 84.340,07

SPESE IN CONTO CAPITALE

Interv.	DESCRIZIONE	IMPORTO
2080103	Manutenzione straordinaria impianti semaforici Acquisto di beni specifici per realizzazioni in economia	9.996,00
	Totale Intervento 2080103	9.996,00
2080105	Acquisto attrezzatura per segnaletica e viabilità (contravv) Acquisizione di beni mobili, macchine ed attrezzature tecnic	12.839,00

COMUNE DI CAPACCIO

ANALISI DEI SERVIZI	10
VIABILITA', CIRCOLAZIONE STRADALE E SERVIZI CONNESSI	

SPESE IN CONTO CAPITALE

Interv.	DESCRIZIONE	IMPORTO
	Totale Intervento 2080105	12.839,00
	TOTALE SPESE	22.835,00

Spese di investimento per abitante: Spese E. 22.835,00 = E. 1,03

Abitanti n. 22.083

COMUNE DI CAPACCIO

ANALISI DEI SERVIZI
ILLUMINAZIONE PUBBLICA E SERVIZI CONNESSI

10

Tipo di gestione:

* in economia

GESTIONE IN ECONOMIA

PERSONALE ASSEGNATO AL SERVIZIO

C A T E G O R I E							
A	B	B.3	C	D	D.3	Dirig.	Totale
0	0	0	0	0	0	0	0

1 08 02 03	Utenza energia elettrica illuminazione pubblica ** Prestazioni di servizi		378.000,00
1 08 02 03	Appalto manutenzione ordinario Pubb.Illum. Prestazioni di servizi		97.824,54
	Totale Intervento 1080203		475.824,54
1 08 02 06	INTERESSI PASSIVI ED ALTRI ONERI PER MUTUI CASSA DD. e PP. Impianti elettrici e Illuminazione pubblica		4.472,75
	Totale Intervento 1080206		4.472,75
	TOTALI	0,00	480.297,29

Copertura dei costi complessivi : $\frac{\text{Entrata}}{\text{Uscita}} * 100 = \frac{0,00}{467.898,11} * 100 = 0,00 \%$

SPESE IN CONTO CAPITALE

Interv.	DESCRIZIONE	IMPORTO
---------	-------------	---------

COMUNE DI CAPACCIO

ANALISI DEI SERVIZI		10
ILLUMINAZIONE PUBBLICA E SERVIZI CONNESSI		
TOTALE SPESE		0.00

Spese di investimento per abitante: $\frac{\text{Spese E. } 0.00}{\text{Abitanti n. } 22.083} = \text{E. } 0.00$

COMUNE DI CAPACCIO

ANALISI DEI SERVIZI
URBANISTICA E GESTIONE DEL TERRITORIO - LLPP

10

Tipo di gestione:

* in economia

GESTIONE IN ECONOMIA

PERSONALE ASSEGNATO AL SERVIZIO

C A T E G O R I E							
A	B	B.3	C	D	D.3	Dirig.	Totale
0	0	0	4	2	1	0	7

1 09 01 02	Acquisto cestini portarifiuti - spiagge							1.500,00
							Totale Intervento 1090102	1.500,00
1 09 01 03	INDAGINI GEOLOGICHE							1.500,00
							Totale Intervento 1090103	1.500,00
1 09 01 04	Canone noleggio automezzo Utilizzo di beni di terzi							6.739,80
							Totale Intervento 1090104	6.739,80
1 09 01 05	Contributi ad Associazioni settore Ambiente (Legambiente) Trasferimenti							3.000,00
							Totale Intervento 1090105	3.000,00
1 09 01 07	BOLLO AUTOMEZZI GESTIONE TERRITORIO Imposte e tasse							900,00
							Totale Intervento 1090107	900,00

COMUNE DI CAPACCIO

ANALISI DEI SERVIZI		10
URBANISTICA E GESTIONE DEL TERRITORIO - LLPP		
TOTALI		13.639,80
		0,00

Copertura dei costi complessivi : $\frac{\text{Entrata}}{\text{Uscita}} * 100 = \frac{0,00}{26.650,87} * 100 = 0,00 \%$

SPESE IN CONTO CAPITALE

Interv.	DESCRIZIONE	IMPORTO
2090106	Progetti-Piani- Incarichi in materia acustica-commer.-carb. Incarichi professionali esterni	19.900,00
	Totale Intervento 2090106	19.900,00
2090107	RIMBORSI DI SOMME VERSATE E NON DOVUTE PER IL RILASCIO DI CONCESSIONE EDILIZIE	3.660,35
	Totale Intervento 2090107	3.660,35
	TOTALE SPESE	23.560,35

Spese di investimento per abitante: $\frac{\text{Spese E.}}{\text{Abitanti n.}} = \frac{23.560,35}{22.083} = \text{E. } 1,07$

COMUNE DI CAPACCIO

ANALISI DEI SERVIZI
SERVIZI DI PROTEZIONE CIVILE

10

Tipo di gestione:

* in economia

GESTIONE IN ECONOMIA

PERSONALE ASSEGNATO AL SERVIZIO

C A T E G O R I E							
A	B	B.3	C	D	D.3	Dirig.	Totale
0	0	0	0	0	0	0	0

1 09 03 01	Inps -Inail Nucleo - Servizi di protezione civile Personale	1.000,00
	Totale Intervento 1090301	1.000,00
1 09 03 03	Servizi di protezione civile - Salvataggio Prestazioni di servizi	39.506,40
1 09 03 03	Consumo energia elettrica Corpo Forestale Prestazioni di servizi	500,00
1 09 03 03	Spese telefoniche Polizia di Stato Prestazioni di servizi	350,00
1 09 03 03	Servizi di protezione civile - Nucleo protezione civile Prestazioni di servizi	63,00
1 09 03 03	Condominio Caserma Forestale Prestazioni di servizi	300,00
1 09 03 03	UtENZE telefoniche Mobili Protezione Civile- Prestazioni di servizi	300,00
1 09 03 03	UtENZE telefoniche Protezione Civile Prestazioni di servizi	500,00
1 09 03 03	Spese per assicurazione rca automezzi Protezione Civile Prestazioni di servizi	1.434,34
1 09 03 03	SPESE DIVERSE PER IL SERVIZIO ANTINCENDIO Prestazioni di servizi	106,56
1 09 03 03	SPESE DI CARBURANTE AUTOMEZZO PROTEZIONE CIVILE Prestazioni di servizi	500,00

COMUNE DI CAPACCIO

ANALISI DEI SERVIZI		10	
SERVIZI DI PROTEZIONE CIVILE			
RISULTATO DELLA GESTIONE			
Cod.Mecc.	OGGETTO DELLA RISORSA O DELL'INTERVENTO	ENTRATA	USCITA
1 09 03 03	Fornitura idrica sede Protezione Civile Prestazioni di servizi		32.38
1 09 03 03	Polizza Assicurativa Nucleo Protezione civile Prestazioni di servizi		530.00
	Totale Intervento 1090303		44.122.68
1 09 03 04	Servizi di protezione civile - Fitto caserma C. F. S. Utilizzo di beni di terzi		3.326.76
	Totale Intervento 1090304		3.326.76
1 09 03 07	Spese per bolli e tasse varie automezzi Imposte e tasse		350.00
	Totale Intervento 1090307		350.00
	TOTALI	0.00	48.799.44

Copertura dei costi complessivi : $\frac{\text{Entrata}}{\text{Uscita}} * 100 = \frac{0.00}{46.695.96} * 100 = 0.00 \%$

SPESE IN CONTO CAPITALE

Interv.	DESCRIZIONE	IMPORTO
2090306	Piano di protezione civile Incarichi professionali esterni	10.547.90
	Totale Intervento 2090306	10.547.90
	TOTALE SPESE	10.547.90

Spese di investimento per abitante: $\frac{\text{Spese E.}}{\text{Abitanti n.}} = \frac{10.547,90}{22.083} = \text{E. } 0.48$

COMUNE DI CAPACCIO

ANALISI DEI SERVIZI
SERVIZIO IDRICO INTEGRATO

10

Tipo di gestione:

* in economia

GESTIONE IN ECONOMIA

PERSONALE ASSEGNATO AL SERVIZIO

C A T E G O R I E							
A	B	B.3	C	D	D.3	Dirig.	Totale
0	0	0	0	0	0	0	0

RISULTATO DELLA GESTIONE

Cod.Mecc.	OGGETTO DELLA RISORSA O DELL'INTERVENTO	ENTRATA	USCITA
3 01 3100	PROVENTI DALL'ACQUEDOTTO COMUNALE	87.000,00	
1 09 04 02	Acquisto materiali di consumo e beni di modico valore *		978,68
1 09 04 02	CARBURANTE SERVIZIO IDRICO		700,00
1 09 04 02	SPESE PER MANUTENZIONE CANALI		445,63
1 09 04 02	SPESE PER GLI IMPIANTI DI DEPURAZIONE		19.496,19
1 09 04 02	Spese per stampati e cancelleria Acquisto di beni di consumo e/o di materie prime		700,00
	Totale Intervento 1090402		22.320,50
1 09 04 03	Utenza energia elettrica impianti di depurazione ** Prestazioni di servizi		290.000,00
1 09 04 03	Spese appalto manutenzione impianti depurazione Asis Prestazioni di servizi		362.626,33
1 09 04 03	Utenza acqua bagni pubblici ** Prestazioni di servizi		1.755,91

COMUNE DI CAPACCIO

ANALISI DEI SERVIZI			10
SERVIZIO IDRICO INTEGRATO			
RISULTATO DELLA GESTIONE			
Cod.Mecc.	OGGETTO DELLA RISORSA O DELL'INTERVENTO	ENTRATA	USCITA
1 09 04 03	Utenze telefoniche servizio idrico ** Prestazioni di servizi		103.00
1 09 04 03	Utenza acqua impianto di depurazione Prestazioni di servizi		524.33
1 09 04 03	Energia elettrica Servizio idrico Prestazioni di servizi		2.200.00
1 09 04 03	Fornitura carburante Servizio idrico Prestazioni di servizi		1.200.00
1 09 04 03	SPESE PER LA PROVVISITA D'ACQUA Prestazioni di servizi		46.980.27
1 09 04 03	SPESE PER MANUNTENZIONE CANALI e FOSSI Prestazioni di servizi		1.300.00
1 09 04 03	Analisi acqua potabile Prestazioni di servizi		2.500.00
1 09 04 03	Manutenzione rete fognaria-impianti di sollev.e sottopassi Prestazioni di servizi		2.148.00
	Totale Intervento 1090403		711.337,84
1 09 04 05	Quota partecipazione Consorzio Ambito Sele		21.201.73
	Totale Intervento 1090405		21.201.73
1 09 04 06	INTERESSI PASSIVI ED ALTRI ONERI PER MUTUI CASSA DD. e PP. Opere idriche		144.257,50
1 09 04 06	INTERESSI PASSIVI ED ALTRI ONERI BANCA SAN PAOLO DI TORINO Fognature FIO		21.942,05
	Totale Intervento 1090406		166.199,55
1 09 04 07	TASSA CIRCOLAZIONE AUTOMEZZI SERV. IDRICO		300.00
	Totale Intervento 1090407		300.00

COMUNE DI CAPACCIO

ANALISI DEI SERVIZI			10
SERVIZIO IDRICO INTEGRATO			
RISULTATO DELLA GESTIONE			
Cod.Mecc.	OGGETTO DELLA RISORSA O DELL'INTERVENTO	ENTRATA	USCITA
	TOTALI	87.000,00	921.359,62

Entrata 87.000,00
 Copertura dei costi complessivi : ----- * 100 = ----- * 100 = 9,94 %
 Uscita 875.483,65

SPESE IN CONTO CAPITALE

Interv.	DESCRIZIONE	IMPORTO
	TOTALE SPESE	0,00

Spese E. 0,00
 Spese di investimento per abitante: ----- = E. 0,00
 Abitanti n. 22.083

COMUNE DI CAPACCIO

ANALISI DEI SERVIZI
SERVIZIO SMALTIMENTO RIFIUTI

10

Tipo di gestione:

* in economia

GESTIONE IN ECONOMIA

PERSONALE ASSEGNATO AL SERVIZIO

C A T E G O R I E							
A	B	B.3	C	D	D.3	Dirig.	Totale
0	0	0	0	0	0	0	0

RISULTATO DELLA GESTIONE

Cod.Mecc.	OGGETTO DELLA RISORSA O DELL'INTERVENTO	ENTRATA	USCITA
1 02 1130	TASSA SMALTIMENTO RIFIUTI SOLIDI URBANI	4.002.745,57	
3 01 3092	PROVENTI SERVIZI RACCOLTA DIFFERENZIATA	190.780,29	
1 09 05 02	Servizio smaltimento rifiuti- Acquisto di beni di consumo e/o di materie prime		12.000,00
	Totale Intervento 1090502		12.000,00
1 09 05 03	Raccolta e smaltimento rifiuti urbani - in appalto		3.024.792,90
1 09 05 03	Spese per l'area di stoccaggio rifiuti e discarica Prestazioni di servizi		902.149,53
1 09 05 03	Smaltimento beni derivanti dalla differenziata Prestazioni di servizi		892.339,66
1 09 05 03	Spese telefoniche numero verde Prestazioni di servizi		1.260,00
	Totale Intervento 1090503		4.820.542,09

COMUNE DI CAPACCIO

ANALISI DEI SERVIZI
 PARCHI E SERVIZI PER LA TUTELA AMBIENTALE DEL VERDE, ALTRI S ERVIZI RELATIVI AL TERRITORIO ED ALL'AMBIENTE

10

Tipo di gestione:

* in economia

GESTIONE IN ECONOMIA

PERSONALE ASSEGNATO AL SERVIZIO

C A T E G O R I E								
A	B	B.3	C	D	D.3	Dirig.	Totale	
0	0	0	0	0	0	0	0	0

1 09 06 02	Acquisto attrezzature per arredo urbano - parchi e giardini	Prestazione di servizi						3.000.00
							Totale Intervento 1090602	3.000.00
1 09 06 03	Utenza energia elettrica parchi e giardini **	Prestazioni di servizi						9.849.00
1 09 06 03	Utenza telefonica mobile Uff. LL.pp. e Tecnologici-	Prestazioni di servizi						3.406.29
1 09 06 03	Pulizia verde cinta muraria - Comunità Montana	Prestazioni di servizi						10.000.00
1 09 06 03	Fornitura idrica parco giochi Licinella	Prestazioni di servizi						21.10
							Totale Intervento 1090603	23.276.39
1 09 06 06	INTERESSI PASSIVI ED ALTRI ONERI PER MUTUI - Cassa DD. PP. - Parco giochi po.4188286							6.312.51
							Totale Intervento 1090606	6.312.51
							TOTALI	0,00 32.588.90

COMUNE DI CAPACCIO

ANALISI DEI SERVIZI		10	
SERVIZIO SMALTIMENTO RIFIUTI			
RISULTATO DELLA GESTIONE			
Cod.Mecc.	OGGETTO DELLA RISORSA O DELL'INTERVENTO	ENTRATA	USCITA
1 09 05 04	Fitto discarica Picilli Utilizzo di beni di terzi		54.334,61
	Totale Intervento 1090504		54.334,61
1 09 05 05	Quote Consortili R.S.U. - Bacino SA/2		5.226,00
	Totale Intervento 1090505		5.226,00
1 09 05 06	INTERESSI PASSIVI ED ALTRI ONERI PER MUTUI CASSA DD. E PP. Automezzi ed attrezzature N. U.		36.442,54
	Totale Intervento 1090506		36.442,54
	TOTALI	4.193.525,86	4.928.545,24

Copertura dei costi complessivi : $\frac{\text{Entrata}}{\text{Uscita}} * 100 = \frac{3.991.871,91}{4.174.091,10} * 100 = 95,63 \%$

COMUNE DI CAPACCIO

ANALISI DEI SERVIZI	10
PARCHI E SERVIZI PER LA TUTELA AMBIENTALE DEL VERDE, ALTRI S ERVIZI RELATIVI AL TERRITORIO ED ALL'AMBIENTE	

Entrata 0.00

Copertura dei costi complessivi : ----- * 100 = ----- * 100 = 0.00 %

Uscita 37.765,32

SPESE IN CONTO CAPITALE

Interv.	DESCRIZIONE	IMPORTO
	TOTALE SPESE	0,00

Spese E. 0.00

Spese di investimento per abitante: ----- = E. 0.00

Abitanti n. 22.083

COMUNE DI CAPACCIO

ANALISI DEI SERVIZI
ASILI NIDO, SERVIZI PER L'INFANZIA E PER I MINORI

10

Tipo di gestione:

* in economia

GESTIONE IN ECONOMIA

PERSONALE ASSEGNATO AL SERVIZIO

C A T E G O R I E							
A	B	B.3	C	D	D.3	Dirig.	Totale
0	0	0	0	0	0	0	0

1 10 01 03	Spese per ricovero minori in Istituti (onere carico Comune)*		85.433,44
1 10 01 03	Centri di aggregazione minori (Regione) Prestazioni di servizi (Risorsa 2232.1)		45.500,00
1 10 01 03	Piano sociale (Bimbo Mobile) - Regione e Comuni Prestazioni di servizi		20.343,06
	Totale Intervento 1100103		151.276,50
	TOTALI	0,00	151.276,50

Copertura dei costi complessivi : $\frac{\text{Entrata}}{\text{Uscita}} * 100 = \frac{0,00}{0,00} * 100 = 0,00\%$

SPESE IN CONTO CAPITALE

Interv.	DESCRIZIONE	IMPORTO
	TOTALE SPESE	0,00

Spese di investimento per abitante: $\frac{\text{Spese E.}}{\text{Abitanti n.}} = \frac{0,00}{22.083} = \text{E. } 0,00$

COMUNE DI CAPACCIO

ANALISI DEI SERVIZI
SERVIZI DI PREVENZIONE E RIABILITAZIONE

10

Tipo di gestione:

* in economia

GESTIONE IN ECONOMIA

PERSONALE ASSEGNATO AL SERVIZIO

C A T E G O R I E							
A	B	B.3	C	D	D.3	Dirig.	Totale
0	0	0	0	0	0	0	0

1 10 02 03 SPESE PER RANDAGISMO

61.872,24

Totale Intervento 1100203

61.872,24

TOTALI

0.00

61.872,24

Copertura dei costi complessivi : $\frac{\text{Entrata}}{\text{Uscita}} * 100 = \frac{0,00}{30.000,00} * 100 = 0,00 \%$

SPESE IN CONTO CAPITALE

Interv.	DESCRIZIONE	IMPORTO
	TOTALE SPESE	0,00

Spese di investimento per abitante: $\frac{\text{Spese E.}}{\text{Abitanti n.}} = \frac{0,00}{22.083} = \text{E. } 0,00$

COMUNE DI CAPACCIO

ANALISI DEI SERVIZI
ASSISTENZA, BENEFICIENZA PUBBLICA E SERVIZI DIVERSI ALLA PERSONA

10

Tipo di gestione:

* in economia

GESTIONE IN ECONOMIA

PERSONALE ASSEGNATO AL SERVIZIO

C A T E G O R I E							
A	B	B.3	C	D	D.3	Dirig.	Totale
0	0	1	0	1	0	0	2

VEICOLI ED ALTRE ATTREZZATURE

- Tipo Personal computer

N. 2

- Tipo Stampanti

N. 2

1 10 04 01 RETRIBUZIONE AL PERSONALE SERVIZIO ASSISTENZA

61.243,11

1 10 04 01 ONERI RIFLESSI A CARICO DEL COMUNE-PERSONALE SERV.ASSISTENZA

16.570,72

Totale Intervento 1100401

77.813,83

1 10 04 02 Assistenza soc. - stampati e cancelleria Acquisto di beni di consumo e/o di materie prime

1.000,00

Totale Intervento 1100402

1.000,00

1 10 04 03 Spesa per soggiorni climatici e termali persone anziane *

25.000,00

1 10 04 03 Integrazione sociale servizio vigilanza *

8.700,00

1 10 04 03 Integrazione sociale Anziani (Nonno civico -Regione)

2.800,00

1 10 04 03 Spese per ricovero anziani in Istituti - onere carico Comune - *

7.448,12

COMUNE DI CAPACCIO

ANALISI DEI SERVIZI			
ASSISTENZA, BENEFICIENZA PUBBLICA E SERVIZI DIVERSI ALLA PER SONA			10
RISULTATO DELLA GESTIONE			
Cod.Mecc.	OGGETTO DELLA RISORSA O DELL'INTERVENTO	ENTRATA	USCITA
1 10 04 03	Gettoni di presenza per la commissione contributi		2.270,88
1 10 04 03	Gettoni di presenza Commissione per canoni di locazione Prestazioni di servizi		2.066,00
1 10 04 03	Utenza acqua ufficio di collocamento ** Prestazioni di servizi		70,84
1 10 04 03	Utenza energia elettrica ufficio collocamento ** Prestazioni di servizi		491,00
1 10 04 03	Spese condominiali locali uffici collocamento ** Prestazioni di servizi		600,00
1 10 04 03	Manutenzione ed aggiornamento software assistenza sociale ** Prestazioni di servizi		336,00
1 10 04 03	Spazi ricreativi per Anziani - Piano sociale(Regione) Prestazioni di servizi		3.600,00
1 10 04 03	Assistenza domiciliare anziani - Piano sociale (Regione) Prestazioni di servizi		60.355,15
1 10 04 03	Assistenza domiciliare disabili - Piano sociale (Regione) Prestazioni di servizi		32.227,75
1 10 04 03	Utenza elettrica per attività Socio-Culturali. Prestazioni di servizi		1.400,00
1 10 04 03	Corsi di aggiornamento professionale Prestazioni di servizi		685,00
1 10 04 03	Assistenza - Energia elettrica locali Ponte Barizzo Prestazioni di servizi		1.500,00
1 10 04 03	Assistenza - Fornitura idrica locale ponte Barizzo Prestazioni di servizi		18,17
1 10 04 03	Assistenza - Utenza telefonica Croce Rossa Cafasso Prestazioni di servizi		1.400,00
1 10 04 03	Servizio di telesoccorso Anziani Prestazioni di servizi		570,24
1 10 04 03	Indennità di missione personale Assistenza Pubblica Prestazioni di servizi		700,00
1 10 04 03	Fornitura idrica guardia medica Licinella Prestazioni di servizi		17,95

COMUNE DI CAPACCIO

ANALISI DEI SERVIZI			10
ASSISTENZA. BENEFICIENZA PUBBLICA E SERVIZI DIVERSI ALLA PER SONA			
RISULTATO DELLA GESTIONE			
Cod.Mecc.	OGGETTO DELLA RISORSA O DELL'INTERVENTO	ENTRATA	USCITA
	Totale Intervento 1100403		152.257,10
1 10 04 04	FITTO LOCALI UFFICI DI COLLOCAMENTO		9.500,00
1 10 04 04	FITTO LOCALE PER GUARDIA MEDICA Utilizzo di beni di terzi		3.894,60
	Totale Intervento 1100404		13.394,60
1 10 04 05	ASSEGNI INCOLLOCAMENTO ex ANMIL (Cap. 180 entrata)		900,00
1 10 04 05	Contributi vari per assistenza e beneficenza *		40.955,00
1 10 04 05	ASSISTENZA ALLE FAMIGLIE DEI LAVORATORI EMIGRATI Reg. (Ris.2240)		187,08
1 10 04 05	Quota di partecipazione spese Uff. Collocamento Agropoli Trasferimenti		20.000,00
1 10 04 05	contributi ad Associazioni assistenziali * Trasferimenti		3.000,00
1 10 04 05	Contributi locazione meno abbienti (Regione) Trasferimenti		20.898,27
1 10 04 05	Piano di Zona Ufficio di Piano Trasferimenti		21.929,64
1 10 04 05	Contributi reddito di cittadinanza Trasferimenti (Risorsa 2242)		168.000,00
1 10 04 05	Piano Sociale - partecipazione alle spese sociali Trasferimenti		76.200,00
	Totale Intervento 1100405		352.069,99
1 10 04 07	Imposta IRAP personale Assistenza Imposte e tasse		5.363,16
1 10 04 07	Tassa di circolazione Ludobus targa BT 997 we Imposte e tasse		300,00

COMUNE DI CAPACCIO

	ANALISI DEI SERVIZI ASSISTENZA, BENEFICIENZA PUBBLICA E SERVIZI DIVERSI ALLA PER SONA		10
RISULTATO DELLA GESTIONE			
Cod.Mecc.	OGGETTO DELLA RISORSA O DELL'INTERVENTO	ENTRATA	USCITA
	Totale Intervento 1100407		5.663,16
	TOTALI	0,00	602.198,68

Entrata 0,00

Copertura dei costi complessivi : ----- * 100 = ----- * 100 = 0,00 %

Uscita 511.452,15

SPESE IN CONTO CAPITALE

	DESCRIZIONE		IMPORTO
Interv.			
2100405	Assistenza, beneficenza pubblica e servizi diversi alla per Acquisto Autoambulanza.		4.000,00
	Totale Intervento 2100405		4.000,00
	TOTALE SPESE		4.000,00

Spese E. 4.000,00

Spese di investimento per abitante: ----- = E. 0,18

Abitanti n. 22.083

COMUNE DI CAPACCIO

ANALISI DEI SERVIZI
SERVIZIO NECROSCOPICO E CIMITERIALE

10

Tipo di gestione:

* in economia

GESTIONE IN ECONOMIA

PERSONALE ASSEGNATO AL SERVIZIO

C A T E G O R I E							
A	B	B.3	C	D	D.3	Dirig.	Totale
1	0	0	0	0	0	0	1

RISULTATO DELLA GESTIONE

Cod.Mecc.	OGGETTO DELLA RISORSA O DELL'INTERVENTO	ENTRATA	USCITA
3 01 3120	PROVENTI LAMPADE VOTIVE (CAP. U. 1420)	3.600,00	
1 10 05 01	RETRIBUZIONE AL PERSONALE DI RUOLO E NON SERVIZIO NECROSCOPICO		28.380,44
1 10 05 01	ONERI RIFLESSI A CARICO DEL COMUNE - SERVIZIO NECROSCOPICO		5.868,97
	Totale Intervento 1100501		34.249,41
1 10 05 02	Spese per stampati e cancelleria Acquisto di beni di consumo e/o di materie prime		700,00
1 10 05 02	Servizio necroscopico e cimiteriale -materiale igienico-san. Acquisto di beni di consumo e/o di materie prime		2.000,00
1 10 05 02	Servizio cimiteriale - gas Acquisto di beni di consumo e/o di materie prime		500,00
	Totale Intervento 1100502		3.200,00
1 10 05 03	SPESE PER ONORANZE FUNEBRI A CARICO DEL BILANCIO COMUNALE		800,00

COMUNE DI CAPACCIO

ANALISI DEI SERVIZI SERVIZIO NECROSCOPICO E CIMITERIALE	10
--	----

RISULTATO DELLA GESTIONE

Cod.Mecc.	OGGETTO DELLA RISORSA O DELL'INTERVENTO	ENTRATA	USCITA
1 10 05 03	Utenza energia elettrica cimitero ** Prestazioni di servizi		14.063,31
1 10 05 03	Utenze telefoniche servizi cimiteriali ** Prestazioni di servizi		900,00
1 10 05 03	Utenza telefonica mobile cimitero- Prestazioni di servizi		200,00
	Totale Intervento 1100503		15.963,31
1 10 05 06	INTERESSI PASSIVI ED ALTRI ONERI PER MUTUI CASSA DD. e PP. Cimitero		245,35
	Totale Intervento 1100506		245,35
1 10 05 07	Imposta IRAP personale Imposte e tasse		1.989,84
	Totale Intervento 1100507		1.989,84
	TOTALI	3.600,00	55.647,91

Copertura dei costi complessivi : $\frac{\text{Entrata}}{\text{Uscita}} * 100 = \frac{3.600,00}{42.815,72} * 100 = 8,41 \%$

SPESE IN CONTO CAPITALE

Interv.	DESCRIZIONE	IMPORTO
2100505	Manutenzione ordinaria attrezzature cimiteriali Acquisizione di beni mobili, macchine ed attrezzature te cnic	14.109,76
	Totale Intervento 2100505	14.109,76

COMUNE DI CAPACCIO

ANALISI DEI SERVIZI	10
SERVIZIO NECROSCOPICO E CIMITERIALE	
TOTALE SPESE	14.109,76

Spese di investimento per abitante:

Spese E.	14.109,76	
	-----	= E. 0.64
Abitanti n.	22.083	

COMUNE DI CAPACCIO

ANALISI DEI SERVIZI
AFFISSIONI E PUBBLICITA'

10

Tipo di gestione:

* in economia

GESTIONE IN ECONOMIA

PERSONALE ASSEGNATO AL SERVIZIO

C A T E G O R I E							
A	B	B.3	C	D	D.3	Dirig.	Totale
1	0	0	0	0	0	0	1

VEICOLI ED ALTRE ATTREZZATURE

- Tipo Personal Computer

N. 1

1 11 01 01	RETRIBUZIONE AL PERSONALE DI RUOLO E NON UFFICIO AFFISSIONI E PUBBLICITA'						19.342,01
1 11 01 01	ONERI RIFLESSI A CARICO DEL COMUNE-AFFISSIONE E PUBBLICITA'						5.844,85
						Totale Intervento 1110101	25.186,86
1 11 01 02	Spese per stampati e cancelleria Acquisto di beni di consumo e/o di materie prime						300,00
						Totale Intervento 1110102	300,00
1 11 01 03	Utenza telefonica mobile Ufficio Affissione- Prestazioni di servizi						321,00
1 11 01 03	INDENNITA' DI MISSIONE,TRASFERTA E RIMBORSO PERS.AFFISSIONI E PUBBLICITA'						1.669,27
						Totale Intervento 1110103	1.990,27
1 11 01 07	Imposta IRAP personale Imposte e tasse						1.733,53

COMUNE DI CAPACCIO

ANALISI DEI SERVIZI AFFISSIONI E PUBBLICITA'			10
RISULTATO DELLA GESTIONE			
Cod.Mecc.	OGGETTO DELLA RISORSA O DELL'INTERVENTO	ENTRATA	USCITA
	Totale Intervento 1110107		1.733,53
	TOTALI	0,00	29.210,66

Copertura dei costi complessivi : $\frac{\text{Entrata}}{\text{Uscita}} * 100 = \frac{0,00}{26.419,42} * 100 = 0,00 \%$

SPESE IN CONTO CAPITALE

Interv.	DESCRIZIONE	IMPORTO
	TOTALE SPESE	0,00

Spese di investimento per abitante: $\frac{\text{Spese E.}}{\text{Abitanti n.}} = \frac{0,00}{22.083} = \text{E. } 0,00$

COMUNE DI CAPACCIO

ANALISI DEI SERVIZI
 FIERE, MERCATI E SERVIZI CONNESSI

10

Tipo di gestione:

* in economia

GESTIONE IN ECONOMIA

PERSONALE ASSEGNATO AL SERVIZIO

C A T E G O R I E							
A	B	B.3	C	D	D.3	Dirig.	Totale
0	0	0	0	0	0	0	0

1 11 02 02	Acquisto stampati, cancelleria ecc. ufficio commercio ** Acquisto di beni di consumo e/o di materie prime							300,00
							Totale Intervento 1110202	300,00
1 11 02 05	Contributo per promozione Mozzarella Trasferimenti							4.700,00
							Totale Intervento 1110205	4.700,00
							TOTALI	0,00 5.000,00

Copertura dei costi complessivi : $\frac{\text{Entrata}}{\text{Uscita}} * 100 = \frac{0,00}{5.200,00} * 100 = 0,00 \%$

SPESE IN CONTO CAPITALE

Interv.	DESCRIZIONE	IMPORTO
---------	-------------	---------

COMUNE DI CAPACCIO

ANALISI DEI SERVIZI		10
FIERE, MERCATI E SERVIZI CONNESSI		
TOTALE SPESE		0.00

Spese di investimento per abitante: Spese E. 0.00
----- = E. 0.00
Abitanti n. 22.083

COMUNE DI CAPACCIO

ANALISI DEI SERVIZI
SERVIZI RELATIVI AL COMMERCIO

10

Tipo di gestione:

* in economia

GESTIONE IN ECONOMIA

PERSONALE ASSEGNATO AL SERVIZIO

C A T E G O R I E							
A	B	B.3	C	D	D.3	Dirig.	Totale
0	0	0	0	1	0	0	1

VEICOLI ED ALTRE ATTREZZATURE

- Tipo Personal Computer

N. 2

- Tipo Stampanti

N. 2

1 11 05 01	Retribuzione personale di ruolo Personale		23.055,02
1 11 05 01	Oneri riflessi personale di ruolo		7.136,44
	Totale Intervento 1110501		30.191,46
1 11 05 03	SPESE PER GETTONI DI PRESENZA COMMISS. COMMERCIO		2.000,00
1 11 05 03	L.R. 34/81 RAZIONALIZZAZIONE SETTORE DISTRIBUZIONE		16.000,00
	Totale Intervento 1110503		18.000,00
1 11 05 07	Imposta IRAP personale Imposte e tasse		2.374,20
	Totale Intervento 1110507		2.374,20

COMUNE DI CAPACCIO

ANALISI DEI SERVIZI			10
SERVIZI RELATIVI AL COMMERCIO			
RISULTATO DELLA GESTIONE			
Cod.Mecc.	OGGETTO DELLA RISORSA O DELL'INTERVENTO	ENTRATA	USCITA
	TOTALI	0.00	50.565,66

Entrata 0.00

Copertura dei costi complessivi : ----- * 100 = ----- * 100 = 0.00 %

Uscita 53.983,15

SPESE IN CONTO CAPITALE

Interv.	DESCRIZIONE	IMPORTO
	TOTALE SPESE	0.00

Spese E. 0.00

Spese di investimento per abitante: ----- = E. 0.00

Abitanti n. 22.083

COMUNE DI CAPACCIO

Relativamente ai servizi pubblici a domanda individuale:

- con deliberazione n. 209 in data 10.05.2010, vennero individuati i servizi ed i costi relativi:
- con deliberazione n. 209 in data 10.05.2010, vennero approvate le tariffe e/o contribuzioni per l'anno cui si riferisce il presente conto, con la seguente previsione complessiva di gestione, corrispondente alla previsione iniziale di bilancio:

1)	Totale delle entrate	E.	113.735,00
2)	Totale delle spese	E.	1.071.355,23

per cui era prevista la copertura delle entrate, rispetto alle spese, nella misura del 10.62 %.

I dati consuntivi, relativi ai detti servizi, come da documentazione in atti, vengono così' riepilogati:

Num. Ord.	DESCRIZIONE DEL SERVIZIO	TOTALE delle Entrate	TOTALE delle Uscite
1	Alberghi, esclusi dormitori pubblici case di riposo e di ricovero	0,00	0,00
2	Alberghi diurni e bagni pubblici	0,00	0,00
3	Asili nido	0,00	0,00
4	Convitti, campeggi, case per vacanze, ostelli	0,00	0,00
5	Colonie e soggiorni stagionali, stabilimenti termali	6.500,00	25.000,00
6	Corsi extrascolastici di insegnamento di arti, sport ed altre discipline, fatta eccezione per quelli espressamente previsti per legge	0,00	0,00
7	Giardini zoologici e botanici	0,00	0,00
8	Impianti sportivi	0,00	0,00
9	Mattatoi pubblici	0,00	0,00
10	Mense	0,00	0,00
11	Mense scolastiche	64.377,00	194.376,40
12	Mercati e fiere attrezzate	0,00	0,00



COMUNE DI CAPACCIO

ANALISI DELLA GESTIONE DEI SERVIZI PUBBLICI A DOMANDA INDIVIDUALE			
		11	
Num. Ord.	DESCRIZIONE DEL SERVIZIO	TOTALE delle Entrate	TOTALE delle Uscite
13	Pesa pubblica	0,00	0,00
14	Servizi turistici diversi: stabilimenti balneri, approdi turistici e simili	0,00	0,00
15	Spurgo pozzi neri	0,00	0,00
16	Teatri	0,00	0,00
17	Musei, pinacoteche, gallerie e mostre	0,00	0,00
18	Spettacoli	23.334,00	23.334,00
19	Trasporti di carni macellate	0,00	0,00
20	Trasporti funebri, pompe funebri e illuminazioni votive	3.600,00	3.600,00
21	Uso di locali adibiti stabilmente ed esclusivamente a riunioni non istituzionali : auditorium, palazzi dei congressi e simili	0,00	0,00
22	Altri servizi	58.000,00	658.685,25
TOTALI		155.811,00	904.995,65

per cui la misura dei costi complessivi che e' stata finanziata da tariffe o contribuzioni ed entrate specificatamente destinate e' stata la seguente:

Totale delle Entrate	155.811,00		
-----	* 100 =	-----	= 17,22
Totale delle Uscite	904.995,65		

L'Ente, sensibile ai problemi sociali, ha applicato tariffe agevolate per gli utenti dei servizi mensa scolastica e trasporto alunni, per consentirne l'usufruibilità a tutti.



DATI SULLA CONSISTENZA PATRIMONIALE

12

Valutazione del patrimonio e delle componenti economiche:

Rispetto alle risultanze dell'esercizio 2008, il patrimonio ha avuto le seguenti variazioni di rilievo:

- le immobilizzazioni sono diminuite di € 1.606.825,61, per l'applicazione delle quote d'ammortamento e per le operazioni di revisione delle scritture contabili.
- i crediti sono diminuiti di € 157.000,88 per maggiori incassi rispetto agli accertamenti e per variazioni contabili;
- le disponibilità liquide sono diminuite di € 627.450,78, a causa della vischiosità dei procedimenti del servizio riscossione coattiva;
- il netto patrimoniale è diminuito di € 7.509.956,64, per le considerazioni espresse nelle singole poste patrimoniali;
- il netto da beni demaniali è aumentato di € 5027490,63 per l'ultimazione di opere pubbliche;
- i conferimenti sono diminuiti di € 2.395.928,94 per la mancata contribuzione statale e regionale sui progetti di opere pubbliche;
- i debiti sono diminuiti di € 2.747.435,68 per l'aumento dei pagamenti rispetto agli impegni;

valori economici:

ATTIVO

- Immobilizzazioni immateriali € 130.569,89
- Immobilizzazioni materiali € 43.195.759,10
- Immobilizzazione finanziarie € 676.029,81
- Crediti € 1.521.582,43
- Titoli € 495.000,00
- Fondo di cassa € 7.822.377,44
- Risconti attivi € 285.512,64
- Totale € 76.114.992,71

PASSIVO:

- Patrimonio netto € 35.706.349,22
- Conferimenti € 14.050.643,88
- Debiti € 26.357.999,61
- Ratei e risconti € 0,00
- Totale € 76.114.992,71



Valutazione dei risultati conseguiti in rapporto ai programmi e ai costi:

La valutazione dei risultati conseguiti in rapporto ai programmi ed ai costi assegnati ad ogni Responsabile di Settore/Servizio contenenti gli obiettivi amministrativi - economici e strategici, può essere misurata:

- in merito all'efficacia economica, mettendo a confronto gli stanziamenti con gli accertamenti e gli impegni, e quest'ultimi con gli incassi e i pagamenti, il risultato è il seguente:

Entrate correnti (competenza e residui):

- stanziati € 28.932.022,64 - accertati € 28.825.479,40 = 99,63%;
- accertati € 28.825.479,40 - incassati € 13.478.104,41 = 46,75%;

Entrate in c/capitale (competenza e residui):

- stanziati € 72.749.431,44 - accertati € 10.764.955,43 = 14,79%
- accertati € 10.764.955,43 - incassati € 5.436.089,54 = 50,49%;

Entrate partite di giro (competenza e residui):

- stanziati € 11.356.508,34 - accertati € 7.425.327,56 = 65,38%
- accertati € 7.425.327,56 - incassati € 4.959.362,20 = 66,78%;

Spesa Corrente (competenza e residui):

- stanziati € 23.213.014,15 - impegni € 22.324.816,36 = 96,17%;
- impegni € 22.324.816,36 - pagati € 14.848.786,75 = 66,51%;

Spese in c/capitale (competenza e residui):

- stanziati € 77.847.568,62 - impegnati € 18.803.993,82 = 24,15%
- impegnati € 18.803.993,82 - mandati € 4.753.349,94 = 25,27%;

Spese partite di giro (competenza e residui):

- stanziati € 16.094.982,93 - impegnati € 12.165.347,34 = 75,58%
- impegnati € 12.165.347,34 - pagati € 4.322.199,63 = 35,52%;

Dalle percentuali di raffronto su esposti emerge:

- una buona attività propositiva ed amministrativa;
- una carente attività riscuotitiva e di conseguenza una vischiosità nei pagamenti.

COMUNE DI CAPACCIO

ANALISI DELLE SPESE IN CONTO CAPITALE - GESTIONE RESIDUI

13

Interv. Capit.	Es. Pro.	DESCRIZIONE DELLE OPERE	AMMONTARE DEL RESIDUO	SOMME PAGATE	SOMME DA RIPORTARE A RESIDUI	TOTALE IMPEGNI	MINORI RESIDUI	ANNOTAZIONI (Stato dei lavori - Motivi econom.)
2010501	3	Gestione dei beni demaniali e patrimoniali (Avanzo) Acquisizione di beni immobili	26.311,51	19.291,02	3.777,58	23.068,60	-3.242,91	
2010501	4	Gestione dei beni demaniali e patrimoniali (Oneri) Acquisizione di beni immobili	188.357,15	160.849,55	23.741,63	184.591,18	-3.765,97	
2010501	8	Manutenzione Edifici (Funzioni trasferite) Acquisizione di beni immobili	1.301,41	0,00	0,00	0,00	-1.301,41	
2010501	9	Manutenzione straordinaria immobili (Bilancio) Acquisizione di beni immobili	52.816,13	13.680,79	34.500,00	48.180,79	-4.635,34	
2010501	12	Opere di recupero valori paesaggistici (Ris. 4265) Acquisizione di beni immobili	153.869,41	59.928,59	93.940,82	153.869,41	0,00	
2010501	13	Adeguamento a norme infortunistiche Acquisizione di beni immobili	6.866,60	6.193,12	77,40	6.270,52	-596,08	
2010501	14	Opere di riqualificazione aree degradate (Ris.4265) sanzi. Acquisizione di beni immobili	125.000,00	58.858,39	66.141,61	125.000,00	0,00	
2010501	17	Manutenzione straordinaria ex Asil Acquisizione di beni immobili	14.716,50	14.701,86	0,00	14.701,86	-14,64	

COMUNE DI CAPACCIO

ANALISI DELLE SPESE IN CONTO CAPITALE - GESTIONE RESIDUI

13

Interv.	Es.	DESCRIZIONE DELLE OPERE	AMMONTARE DEL RESIDUO	SOMME PAGATE	SOMME DA RIPORTARE A RESIDUI	TOTALE IMPEGNI	MINORI RESIDUI	ANNOTAZIONI (Stato dei lavori - Motivi econom.)
2010501	20	Manut.rete fognaria Gromola - Scalzo--Restauro casa C.Carducci Acquisizione di beni immobili	142.550,71	120.157,25	22.393,46	142.550,71	0,00	
TOTALE INTERVENTO 2010501			711.789,42	453.660,57	244.572,50	698.233,07	-13.556,35	
2010503	2	Manutenzione pubblica illuminazione - oneri rischi 4260 Acquisito di beni specifici per realizzazioni in economia	159.093,93	146.014,86	1.812,10	147.826,96	-11.266,97	
TOTALE INTERVENTO 2010503			224.424,11	166.014,86	47.142,28	213.157,14	-11.266,97	
2010503	5	Numerazione civica e rilevazione immobili (bil.) rischio 1070 Acquisito di beni specifici per realizzazioni in economia	65.330,18	20.000,00	45.330,18	65.330,18	0,00	
TOTALE INTERVENTO 2010503			224.424,11	166.014,86	47.142,28	213.157,14	-11.266,97	
2010505	1	Acquisito attrezzature informatiche (Fondi Funzioni trasferite) rischio 4144 Acquisizione di beni mobili, macchine ed attrezzature	2.695,48	2.132,68	0,00	2.132,68	-562,80	
2010505	2	Acquisito mobili ed attrezzature Acquisizione di beni mobili, macchine ed attrezzature tecniche	8.443,68	8.443,68	0,00	8.443,68	0,00	
2010505	3	Acquisito attrezzature e software informatici (Bilancio) rischio 1070 Acquisizione di beni mobili, macchine ed attrezzature	9.559,78	6.195,78	3.364,00	9.559,78	0,00	

COMUNE DI CAPACCIO

ANALISI DELLE SPESE IN CONTO CAPITALE - GESTIONE RESIDUI

13

Interv.	Es. Capit.	DESCRIZIONE DELLE OPERE	AMMONTARE DEL RESIDUO	SOMME PAGATE	SOMME DA RIPORTARE A RESIDUI	TOTALE IMPEGNI	MINORI RESIDUI	ANNOTAZIONI (Stato dei lavori - Motivi econom.)
2010505	6	Acquisto -Manutenzione straordinaria Auto-Automezzi oneri ris.4260 Acquisizione di beni mobili, macchin	829,00	829,00	0,00	829,00	0,00	
		2008 le ed attr						
2010505	8	Acquisto Condizionatori Acquisizione di beni mobili, macchine ed att	8.558,69	8.558,69	0,00	8.558,69	0,00	
		2008 rezzature tecnic						
TOTALE INTERVENTO 2010505			30.086,63	26.159,83	3.364,00	29.523,83	-562,80	
2010506	2	Studi di fattibilità energia alternative Incarichi professionali est	5.000,00	4.856,00	144,00	5.000,00	0,00	
		2008 erni						
2010506	3	progettazioni opere pubbliche (con d. edil)ris.4280 Incarichi profess	117.046,52	52.701,28	64.285,24	116.986,52	-60,00	
		2008 ionali esterni						
TOTALE INTERVENTO 2010506			122.046,52	57.557,28	64.429,24	121.986,52	-60,00	
2010606	1	Piano regolatore Incarichi professionali esterni	23.986,75	23.760,00	226,75	23.986,75	0,00	
		2001						
2010606	2	Progettazione opere pubbliche Incarichi professionali esterni	43.968,43	0,00	43.968,43	43.968,43	0,00	
		2001 li esterni						
2010606	3	Progettazioni e consulenze (Avanzo) Incarichi professionali esterni	7.212,00	0,00	7.212,00	7.212,00	0,00	
		2004 sionali esterni						

COMUNE DI CAPACCIO

ANALISI DELLE SPESE IN CONTO CAPITALE - GESTIONE RESIDUI

13

Interv. Capit.	Es. Pro.	DESCRIZIONE DELLE OPERE	AMMONTARE DEL RESIDUO	SOMME PAGATE	SOMME DA RIPORTARE A RESIDUI	TOTALE IMPEGNI	MINORI RESIDUI	ANNOTAZIONI (Stato dei lavori - Motivi econom.)
2010606	5	Stima agronomica frutti pendenti in aree proprietà comunale Prestazioni di servizio	1.500,00	0,00	0,00	0,00	-1.500,00	
2010606	10	Progetto sicurezza urbana Incarichi professionali e storni	1.000,00	1.000,00	0,00	1.000,00	0,00	
TOTALE INTERVENTO 2010606			77.667,18	24.760,00	51.407,18	76.167,18	-1.500,00	
2010802	2	ACQUISIZIONE BENI IMMOBILI ABUSIVI (in danno privati) ris. 4282 Espropri e servitù onerose	128.546,17	74.409,83	54.136,34	128.546,17	0,00	
TOTALE INTERVENTO 2010802			128.546,17	74.409,83	54.136,34	128.546,17	0,00	
2020105	1	Uffici giudiziari Acquisizione di beni mobili, macchine ed attrezzature tecniche	2.294,40	2.294,40	0,00	2.294,40	0,00	
TOTALE INTERVENTO 2020105			2.294,40	2.294,40	0,00	2.294,40	0,00	
2030105	2	Progetto Sicurezza Urbana L.R. 12/03 e proventi conto antav. Prestazioni di servizi	87.572,98	83.085,00	0,00	83.085,00	-4.487,98	
2030105	3	Polizia municipale - acquisto e manutenzione straordinaria automezzi prov. conto (ris.3180) Acquisizione di beni mobili, macchine	4.960,00	4.960,00	0,00	4.960,00	0,00	
2030105	5	Progetto Sicurezza Urbana Prestazioni di servizio	17.416,40	16.924,88	491,52	17.416,40	0,00	

COMUNE DI CAPACCIO

ANALISI DELLE SPESE IN CONTO CAPITALE - GESTIONE RESIDUI

13

Interv.	Es.	DESCRIZIONE DELLE	AMMONTARE DEL	SOMME	SOMME	TOTALE IMPEGNI	MINORI RESIDUI	ANNOTAZIONI
Capit.	Pro.	OPERE	RESIDUO	SOMME PAGATE	DA RIPORTARE A RESIDUI			(Stato dei lavori - Motivi econom.)
2030105	6	Attrezzatura rile vazione infrazion i -prov.contr.(ri s.3180) Acquisizi one di beni mobil i. macchine ed at trezzature tecnic	23.680,00	23.680,00	0,00	23.680,00	0,00	
2030105	7	Progetto sicurezz a urbana integrat a Acquisizione di beni mobili, mac chine ed attrezza ture tecnic	65.142,64	49.066,00	0,00	49.066,00	-16.076,64	
2030105	8	Acquisti mobili p er polizia munic ipale Acquisizione di beni mobili. macchine ed attre zzature tecnic	2.940,00	2.940,00	0,00	2.940,00	0,00	
TOTALE INTERVENTO 2030105			201.712,02	180.655,88	491,52	181.147,40	-20.564,62	
2040101	3	Opere scuole Mate rne (Contributi Regionali)4230 Ac quisizione di ben i immobili	9.325,54	0,00	9.325,54	9.325,54	0,00	
TOTALE INTERVENTO 2040101			9.325,54	0,00	9.325,54	9.325,54	0,00	
2040105	1	Scuola materna - beni mobili, macc hine ed attrezzat ure-bilan Acquisi zione di beni mob ili, macchine ed attrezzature tecn ic	4.500,00	4.500,00	0,00	4.500,00	0,00	
TOTALE INTERVENTO 2040105			4.500,00	4.500,00	0,00	4.500,00	0,00	
2040201	5	OPERE ISTRUZIONE ELEMENTARE (CONTR IBUTI STATALI L.2 3/96)- ACQUISIZIO NE DI BENI IMMOBI LI	12.896,80	0,00	12.896,80	12.896,80	0,00	

COMUNE DI CAPACCIO

ANALISI DELLE SPESE IN CONTO CAPITALE - GESTIONE RESIDUI

13

Interv. Capit.	Es. Pro.	DESCRIZIONE DELLE OPERE	AMMONTARE DEL RESIDUO	SOMME PAGATE	SOMME DA RIPORTARE A RESIDUI	TOTALE IMPEGNI	MINORI RESIDUI	ANNOTAZIONI (Stato dei lavori - Motivi econom.)
2040201	6	Opere Istruzione elementare (Contributi regionali)4266 Acquisizione di beni immobili	148.332,91	48.271,74	95.591,62	143.863,36	-4.469,55	
2040201	10	Opere Istruzione elementare (avanzo) Acquisizione di beni immobili	1.934,02	0,00	0,00	0,00	-1.934,02	
2040201	11	Manutenzione scuole (Oneri)4260 Acquisizione di beni immobili	1.129,70	498,70	631,00	1.129,70	0,00	
TOTALE INTERVENTO 2040201			164.293,43	48.770,44	109.119,42	157.889,86	-6.403,57	
2040205	1	Istruzione elementare -mobili, macchine attrezzatura (Bil) Acquisizione di beni mobili, macchine ed attrezzature tecniche	4.310,00	4.310,00	0,00	4.310,00	0,00	
2040205	2	Spese manutenzione automezzi Acquisizione di beni mobili, macchine ed attrezzature tecniche	672,59	672,59	0,00	672,59	0,00	
TOTALE INTERVENTO 2040205			4.982,59	4.982,59	0,00	4.982,59	0,00	
2040301	9	OPERE ISTRUZIONE MEDIA (CONTRIBUTI STATALI L.23/96- ACQUISIZIONE DI BENI IMMOBILI	9.423,74	0,00	9.423,74	9.423,74	0,00	
TOTALE INTERVENTO 2040301			9.423,74	0,00	9.423,74	9.423,74	0,00	

COMUNE DI CAPACCIO

ANALISI DELLE SPESE IN CONTO CAPITALE - GESTIONE RESIDUI

13

Interv. Capit.	Es. Pro.	DESCRIZIONE DELLE OPERE	AMMONTARE DEL RESIDUO	SOMME PAGATE	SOMME DA RIPORTARE A RESIDUI	TOTALE IMPEGNI	MINORI RESIDUI	ANNOTAZIONI (Stato dei lavori - Motivi econom.)
2040305	1	Attrezzatura-mobi li-ecc Scuole- bi lancio Acquisizio ne di beni mobili . macchine ed att trezzature tecnic	4.500,00	4.500,00	0,00	4.500,00	0,00	
TOTALE INTERVENTO 2040305			4.500,00	4.500,00	0,00	4.500,00	0,00	
2040505	2	Acquisto scuolabu s - computer e st ampante	750,00	0,00	750,00	750,00	0,00	
2040505	3	Manutenzione scuo labus Acquisizion e di beni mobili. macchine ed attr trezzature tecnic	3.024,80	0,00	0,00	0,00	-3.024,80	
TOTALE INTERVENTO 2040505			3.774,80	0,00	750,00	750,00	-3.024,80	
2050101	4	Biblioteca e Muse o Scalo Acquisizi one di beni immob ili	285.118,45	180.758,94	104.359,51	285.118,45	0,00	
TOTALE INTERVENTO 2050101			285.118,45	180.758,94	104.359,51	285.118,45	0,00	
2060201	2	COSTRUZIONE IMPIA NTI SPORTIVI - co ntributo regional e	19.971,84	0,00	19.971,84	19.971,84	0,00	
2060201	9	Opere impianti sp ortivi (E. 4260) Acquisizione di b eni immobili	29.999,89	0,00	29.999,89	29.999,89	0,00	
2060201	12	Stadio comunale. palazzo sport-alt ri impianti (cont r. reg.) ris.4230 Acquisizione di beni immobili	497.225,08	156.675,11	190.188,74	346.863,85	-150.361,23	
TOTALE INTERVENTO 2060201			547.196,81	156.675,11	240.160,47	396.835,58	-150.361,23	

COMUNE DI CAPACCIO

ANALISI DELLE SPESE IN CONTO CAPITALE - GESTIONE RESIDUI

13

Interv. Capit.	Es. Pro.	DESCRIZIONE DELLE OPERE	AMMONTARE DEL RESIDUO	SOMME PAGATE	SOMME DA RIPORTARE A RESIDUI	TOTALE IMPEGNI	MINORI RESIDUI	ANNOTAZIONI (Stato dei lavori - Motivi econom.)
2070205	1	Manifestazioni turistiche - acquisto attrezzatura Acquisizione di beni mobili, macchine ed attrezzature tecniche	15.500,00	15.480,00	0,00	15.480,00	-20,00	
TOTALE INTERVENTO 2070205			15.500,00	15.480,00	0,00	15.480,00	-20,00	
2080101	3	STRADA TORRE (Cap. 652 E.)						
	1997		8.734,26	0,00	8.734,26	8.734,26	0,00	
2080101	6	Opere stradali (Cap. 572 entrata)						
	1996		9.510,37	0,00	9.510,37	9.510,37	0,00	
2080101	14	Parcheggio Ponte Barizzo (Cap. 600 entrata)						
	1996		56.777,60	51.918,16	4.859,44	56.777,60	0,00	
2080101	17	Costruzione marciapiedi (Cap. 652 entrata)						
	1997		88.826,41	0,00	88.826,41	88.826,41	0,00	
2080101	18	Costruzione marciapiedi (Cap. 600 entrata)						
	1996		7.746,85	0,00	7.746,85	7.746,85	0,00	
2080101	24	Opere stradali (Contributo Regionale POR) 4232 Acquisizione di beni immobili						
	1998		3.884.302,21	1.878.095,16	1.699.756,51	3.577.851,67	-306.450,54	
2080101	25	Opere stradali (E. 4260 oneri) Acquisizione di beni immobili						
	1998		15.950,16	4.737,32	11.212,84	15.950,16	0,00	

COMUNE DI CAPACCIO

ANALISI DELLE SPESE IN CONTO CAPITALE - GESTIONE RESIDUI								13
Interv.	Es.	DESCRIZIONE DELLE	AMMONTARE DEL	SOMME		ANNOTAZIONI		
Capit.	Pro.	OPERE	RESIDUO	SOMME PAGATE	DA RIPORTARE	TOTALE IMPEGNI	MINORI RESIDUI	(Stato dei lavori - Motivi econom.)
					A RESIDUI			
2080101	26	Opere stradali (Mutui e Residui mutui non utiliz.)						
	2001	Acquisizione di beni immobili	146.068,14	84.777,71	61.290,43	146.068,14	0,00	
2080101	27	OPERE STRADALI (Avanzo d'amm.ne) Acquisizione di beni immobili						
	1999		17.483,79	13.278,38	4.205,41	17.483,79	0,00	
2080101	29	Opere viabilità - Proventi contravvenzionali Acquisizione di beni immobili						
	2004		815,10	0,00	34,28	34,28	-780,82	
2080101	30	Opere di viabilità - Affrancazione privati Acquisizione di beni immobili						
	2003		425.000,00	0,00	425.000,00	425.000,00	0,00	
2080101	32	Viabilità, circolazione stradale (Contributo Ferrovie) Acquisizione di beni immobili						
	2005		4.425.983,18	34.443,13	4.391.540,05	4.425.983,18	0,00	
2080101	36	Infrastrutture PIP Acquisizione di beni immobili						
	2007		1.452.605,82	0,00	1.452.605,82	1.452.605,82	0,00	
TOTALE INTERVENTO 2080101			10.539.803,89	2.067.249,86	8.165.322,67	10.232.572,53	-307.231,36	
2080102	2	Aree parcheggio (Oneri)						
	1996		43.403,18	0,00	43.403,18	43.403,18	0,00	
TOTALE INTERVENTO 2080102			43.403,18	0,00	43.403,18	43.403,18	0,00	

COMUNE DI CAPACCIO

ANALISI DELLE SPESE IN CONTO CAPITALE - GESTIONE RESIDUI

13

Interv. Capit.	Es. Pro.	DESCRIZIONE DELLE OPERE	AMMONTARE DEL RESIDUO	SOMME PAGATE	SOMME DA RIPORTARE A RESIDUI	TOTALE IMPEGNI	MINORI RESIDUI	ANNOTAZIONI (Stato dei lavori - Motivi econom.)
2080103	1	Manutenzione straordinaria impianti semaforici (prov. contr) 3180 Acquistato di beni specifici per realizzazioni in economia	3.125,77	3.125,77	0,00	3.125,77	0,00	
TOTALE INTERVENTO 2080103			3.125,77	3.125,77	0,00	3.125,77	0,00	
2080105	1	Acquisto attrezzatura per segnaletica e viabilità (contravv) ris.3180 Acquisizione di beni mobili, macchine ed attrezzature	18.850,80	18.848,16	0,00	18.848,16	-2,64	
TOTALE INTERVENTO 2080105			18.850,80	18.848,16	0,00	18.848,16	-2,64	
2080201	4	Pubblica illuminazione (Cap. 600 e entrata)	38.985,24	27.866,32	11.118,92	38.985,24	0,00	
2080201	5	Illuminazione pubblica (Cap. 603 e entrata)	10.088,58	9.476,87	611,71	10.088,58	0,00	
2080201	9	Opere Illuminazione pubblica (E. 4260) Acquisizione di beni immobili	21.636,54	18.804,84	2.831,70	21.636,54	0,00	
2080201	10	Opere Illuminazione pubblica (Mutui e Residui Mutui non ut.) Acquisizione di beni immobili	14.714,12	0,00	14.714,12	14.714,12	0,00	
TOTALE INTERVENTO 2080201			85.424,48	56.148,03	29.276,45	85.424,48	0,00	

COMUNE DI CAPACCIO

ANALISI DELLE SPESE IN CONTO CAPITALE - GESTIONE RESIDUI

13

Interv. Capit.	Es. Pro.	DESCRIZIONE DELLE OPERE	AMMONTARE DEL RESIDUO	SOMME PAGATE	SOMME DA RIPORTARE A RESIDUI	TOTALE IMPEGNI	MINORI RESIDUI	ANNOTAZIONI (Stato dei lavori - Motivi econom.)
2090101	1	INTERVENTI DI BONIFICAZIONE SITI (EX ART.192)	50.000,00	45.752,61	4.247,39	50.000,00	0,00	
2090101	10	SPESE PER OPERE PUBBLICHE, messa in sicurezza zona rurale	43.214,89	9.935,50	0,00	9.935,50	-33.279,39	
2090101	13	Costo istruttoria pratiche condono edilizio (Cap. 603 entrata)	15.201,69	4.207,14	10.994,55	15.201,69	0,00	
2090101	21	Centro servizi recupero Paestum (Contrib. Stato) Acquisizione di beni immobili	600.000,00	0,00	600.000,00	600.000,00	0,00	
TOTALE INTERVENTO 2090101			708.416,58	59.895,25	615.241,94	675.137,19	-33.279,39	
2090105	2	Acquisto di attrezzature, hardware e software Acquisizione di beni mobili, macchine e attrezzature tecniche	14.000,00	14.000,00	0,00	14.000,00	0,00	
TOTALE INTERVENTO 2090105			14.000,00	14.000,00	0,00	14.000,00	0,00	
2090106	3	COMPENSI E SPESE PER I COMPONENTI UFFICIO CONDONO (oneri 10)	26.843,54	0,00	26.843,54	26.843,54	0,00	
2090106	4	Piano Regolatore - Oneri L. 10/77 Incarichi professionali esterni	66.936,76	0,00	66.936,76	66.936,76	0,00	
2090106	5	Piano Boschivo e diradamento pineta Incarichi professionali esterni	24.711,72	19.392,00	5.319,72	24.711,72	0,00	

COMUNE DI CAPACCIO

ANALISI DELLE SPESE IN CONTO CAPITALE - GESTIONE RESIDUI

13

Interv. Capit.	Es. Pro.	DESCRIZIONE DELLE OPERE	AMMONTARE DEL RESIDUO	SOMME PAGATE	SOMME DA RIPORTARE A RESIDUI	TOTALE IMPEGNI	MINORI RESIDUI	ANNOTAZIONI (Stato dei lavori - Motivi econom.)
2090106	8	Piano Regolatore Generale-Integraz zione oneri ris.42 60 Incarichi prof essionali esterni	58.470,08	0,00	58.470,08	58.470,08	0,00	
2090106	9	Progetti-P ncarichi in mater iaistica-comme b. oneri ri 60 Incarichi professionali est	67.077,05	22.401,05	44.676,00	67.077,05	0,00	
2090106	10	Progettazione opel re pubbliche (Con trib.) Incar rici professiona erni	400.000,00	7.740,00	392.260,00	400.000,00	0,00	
			644.039,15		44.506,10	644.039,15	0,00	
2090107	21	RTIMBORSI DI C ERSATE F ATE PER Of Con ilizie	2.215,70	215,70	0,00	2.215,70	0,00	
TOTALE INTERVENTO				2.215,70	0,00	2.215,70	0,00	
2090401	8	Maggiori o espropri /95 - 29375400 - mutuo a carico minist o del tesoro 1997. 652 E.)	175.535,59	0,00	175.535,59	175.535,59	0,00	
2090401	11	Completamento ret e fognaria via Tel mpe e rete via Na zionale - Elice C odiglione (Cap. 6 1997/03 E.)	15.596,62	15.596,62	0,00	15.596,62	0,00	

COMUNE DI CAPACCIO

ANALISI DELLE SPESE IN CONTO CAPITALE - GESTIONE RESIDUI

13

Interv. Capit.	Es. Pro.	DESCRIZIONE DELLE OPERE	AMMONTARE DEL RESIDUO	SOMME PAGATE	SOMME DA RIPORTARE A RESIDUI	TOTALE IMPEGNI	MINORI RESIDUI	ANNOTAZIONI (Stato dei lavori - Motivi econom.)
2090401	15	Opere fognarie ed idriche (Contributi regionali) Acquisizione di beni immobili	545.779,55	0,00	545.779,55	545.779,55	0,00	
2090401	16	Opere fognarie ed idriche (E. 426) Acquisizione di beni immobili	13.001,81	0,00	13.001,81	13.001,81	0,00	
2090401	21	Manutenzione impianti di depurazione e sollevamento Acquisizione di beni immobili	4.092,00	4.092,00	0,00	4.092,00	0,00	
TOTALE INTERVENTO 2090401			754.005,57	19.688,62	734.316,95	754.005,57	0,00	
2090402	2	Maggiori oneri di esproprio L. 539/75 - posizione 4/29375400 - mutuo a carico del Comune (Cap. 652 E.)	61.428,80	28.575,75	32.853,05	61.428,80	0,00	
TOTALE INTERVENTO 2090402			61.428,80	28.575,75	32.853,05	61.428,80	0,00	
2090501	4	Opere servizio ecologia - Contributi regionali Acquisizione di beni immobili	363.653,00	169.150,19	0,00	169.150,19	-194.502,81	
2090501	5	Bonifica dei materiali contenenti amianto immobili comunali- Prestazione di servizio	27.520,05	0,00	0,00	0,00	-27.520,05	
2090501	6	Costruzione Isola di stoccaggio provvisorio (Por) Acquisizione di beni immobili	5.108,05	0,00	5.108,05	5.108,05	0,00	
TOTALE INTERVENTO 2090501			396.281,10	169.150,19	5.108,05	174.258,24	-222.022,86	

COMUNE DI CAPACCIO

ANALISI DELLE SPESE IN CONTO CAPITALE - GESTIONE RESIDUI								13
Interv. Capit.	Es. Pro.	DESCRIZIONE DELLE OPERE	AMMONTARE DEL RESIDUO	SOMME PAGATE	SOMME DA RIPORTARE A RESIDUI	TOTALE IMPEGNI	MINORI RESIDUI	ANNOTAZIONI (Stato dei lavori - Motivi econom.)
2090505	1	ACQUISTO ATTREZZATURE N.U. (mutuo)						
	1991		34.921,93	33.477,19	1.444,74	34.921,93	0,00	
2090505	6	Acquisto cassonetti per raccolta differenziata - funz. trasfer. ris.414						
	2008	4 Acquisizione di beni mobili, macchine ed attrezzature	17.984,00	17.912,36	71,64	17.984,00	0,00	
TOTALE INTERVENTO 2090505			52.905,93	51.389,55	1.516,38	52.905,93	0,00	
2090506	1	Caratterizzazione rifiuti discarica Picilli Incarichi professionali esterni						
	2007		70.000,00	20.000,00	50.000,00	70.000,00	0,00	
TOTALE INTERVENTO 2090506			70.000,00	20.000,00	50.000,00	70.000,00	0,00	
2090601	7	RIQUALIFICAZIONE AMBIENTALE (Capitali Privati)						
	2005		411.207,48	136.054,28	141.734,38	277.788,66	-133.418,82	
2090601	11	Opere ambientali (Contributo Statali L. 504/90) Acquisizione di beni immobili						
	1998		5.569,10	0,00	5.569,10	5.569,10	0,00	
2090601	13	Opere Parchi e servizi per la tutela ambientale (Contrib. reg) Acquisizione di beni immobili						
	2004		7.712,50	0,00	7.712,50	7.712,50	0,00	
TOTALE INTERVENTO 2090601			424.489,08	136.054,28	155.015,98	291.070,26	-133.418,82	

COMUNE DI CAPACCIO

ANALISI DELLE SPESE IN CONTO CAPITALE - GESTIONE RESIDUI

13

Interv. Capit.	Es. Pro.	DESCRIZIONE DELLE OPERE	AMMONTARE DEL RESIDUO	SOMME PAGATE	SOMME DA RIPORTARE A RESIDUI	TOTALE IMPEGNI	MINORI RESIDUI	ANNOTAZIONI (Stato dei lavori - Motivi econom.)
2090605	2	Attrezzature - piante - Arredo Urbano Acquisizione di beni mobili, macchine ed attrezzature tecniche	108.296,50	9.220,10	99.076,40	108.296,50	0,00	
TOTALE INTERVENTO 2090605			108.296,50	9.220,10	99.076,40	108.296,50	0,00	
2100501	4	Manutenzioni straordinarie Illuminazione cimitero (Finanziamento di prog)	26.672,47	0,00	26.672,47	26.672,47	0,00	
TOTALE INTERVENTO 2100501			26.672,47	0,00	26.672,47	26.672,47	0,00	
2100505	1	Manutenzione ordinaria attrezzature cimiteriali - conc. cimit. ris. 406 Acquisizione di beni mobili, macchine ed attrezzature	3.329,31	3.329,31	0,00	3.329,31	0,00	
TOTALE INTERVENTO 2100505			3.329,31	3.329,31	0,00	3.329,31	0,00	
TOTALI			16.503.870,12	4.109.603,35	11.490.991,36	15.600.594,71	-903.275,41	



COMUNE DI CAPACCIO

ANALISI DELLE SPESE IN CONTO CAPITALE - GESTIONE COMPETENZA

14

Interv. Capit.	DESCRIZIONE DELLE OPERE	PREVISIONE DEFINITIVA	SOMME PAGATE	SOMME DA RIPORTARE A RESIDUI	TOTALE IMPEGNI	ECONOMIE	ANNOTAZIONI (Stato dei lavori - Motivi dell'econ.)
2010310	Versamenti su conti 1 vincolati (E. 4300 .01) Bilancio Conce ssione di crediti e d anticipazioni	3.000.000,00	110.588,58	0,00	110.588,58	-2.889.411,42	
	TOTALE INTERVENTO 2010310	3.000.000,00	110.588,58	0,00	110.588,58	-2.889.411,42	
2010405	Acquisto autovettur 1 a Affissione Acquis izione di beni mobi li, macchine ed att trezzature tecnic	8.250,00	8.250,00	0,00	8.250,00	0,00	
	TOTALE INTERVENTO 2010405	8.250,00	8.250,00	0,00	8.250,00	0,00	
2010501	Gestione dei beni d 4 emaniali e patrimon iali (Oneri) Acquis izione di beni immo bili	286.172,18	60.766,75	225.405,43	286.172,18	0,00	
2010501	Opere di recupero v 12 alori paesagistici (Ris. 4265) Acquisi izione di beni immob ili	50.000,00	0,00	50.000,00	50.000,00	0,00	
2010501	Adeguamento a norme 13 infortunistiche Ac quisizione di beni immobili	5.000,00	576,00	1.166,88	1.742,88	-3.257,12	
2010501	Opere di riqualific 14 azione aree degrada te (Ris.4265) sanz i. Acquisizione di beni immobili	50.000,00	0,00	37.759,33	37.759,33	-12.240,67	
2010501	Restauro e valorizz 19 azione Patrimonio (P (POR)4232ris Acquisi izione di beni immob ili	9.127.303,00	11.633,73	0,00	11.633,73	-9.115.669,27	

COMUNE DI CAPACCIO

ANALISI DELLE SPESE IN CONTO CAPITALE - GESTIONE COMPETENZA

14

Interv. Capit.	DESCRIZIONE DELLE OPERE	PREVISIONE DEFINITIVA	SOMME PAGATE	SOMME DA RIPORTARE A RESIDUI	TOTALE IMPEGNI	ECONOMIE	ANNOTAZIONI (Stato dei lavori - Motivi dell'econ.)
2010501	Inteventi Palme - p 22 Interuoio rosso Acq uisizione di beni i mmobili	139.355,36	4.514,50	112.190,86	116.705,36	-22.650,00	
2010501	Manutenzione Patrim 23 onio Art.5 L.447/98 Acquisizione di be ni immobili	1.000.000,00	0,00	77.106,66	77.106,66	-922.893,34	
TOTALE INTERVENTO 2010501		10.657.830,54	77.490,98	503.629,16	581.120,14	-10.076.710,40	
2010503	Manutenzione pubbli 2) ca illuminazione - oneri ris4260 Acqui sto di beni specifi ci per realizzazion i in economia	100.000,00	24.923,42	65.008,27	89.931,69	-10.068,31	
2010503	Manutenzione immobi 3) li - Affid. Capacci o-Paestum Serv.- bi lan ris.4260 Acquis to di beni specific i per realizzazioni in eco	39.000,00	0,00	39.000,00	39.000,00	0,00	
2010503	Numerazione civica 5) e rilevazione immob ili (bil.)ris1070 A acquisto di beni spe cifici per realizza zioni in economia	144.000,00	55.744,00	88.256,00	144.000,00	0,00	
TOTALE INTERVENTO 2010503		283.000,00	80.667,42	192.264,27	272.931,69	-10.068,31	
2010505	acquisto attrezzatu 1) ra informat. (Fondi Funzioni trasferit e) ris.4144 Acquisi zione di beni mobil i, macchine ed attr ezzatu	9.193,53	0,00	9.193,53	9.193,53	0,00	

COMUNE DI CAPACCIO

ANALISI DELLE SPESE IN CONTO CAPITALE - GESTIONE COMPETENZA

14

Interv. Capit.	DESCRIZIONE DELLE OPERE	PREVISIONE DEFINITIVA	SOMME PAGATE	SOMME DA RIPORTARE A RESIDUI	TOTALE IMPEGNI	ECONOMIE	ANNOTAZIONI (Stato dei lavori - Motivi dell'econ.)
2010505	Acquisto attrezzatura e software informatici (Bilancio) r ris.1070 Acquisizione di beni mobili, macchine ed attrezzature	7.000,00	943,20	6.056,80	7.000,00	0,00	
2010505	Acquisto -Manutenzione straordinaria Automezzi oneri ris.4260 Acquisizione di beni mobili, macchine ed attr	10.000,00	2.947,20	4.629,50	7.576,70	-2.423,30	
2010505	Acquisto attrezzatura e mobili - funz. trasferite ris.4144 Acquisizione di beni mobili, macchine ed attrezzatu	7.000,00	4.416,00	1.800,00	6.216,00	-784,00	
TOTALE INTERVENTO 2010505		33.193,53	8.306,40	21.679,83	29.986,23	-3.207,30	
2010506	progettazioni opere pubbliche (cond. edil) ris.4280 Incarichi professionali e storni	28.417,54	11.917,52	16.052,02	27.969,54	-448,00	
TOTALE INTERVENTO 2010506		28.417,54	11.917,52	16.052,02	27.969,54	-448,00	
2010606	Progettazione opere pubbliche Incarichi professionali esterni	15.000,00	0,00	15.000,00	15.000,00	0,00	
TOTALE INTERVENTO 2010606		15.000,00	0,00	15.000,00	15.000,00	0,00	
2010802	ACQUISIZIONE BENI IMMOBILI ABUSIVI (in danno privati) ris. 4282 Espropri e servitu' onerose	100.000,00	0,00	0,00	0,00	-100.000,00	
TOTALE INTERVENTO 2010802		100.000,00	0,00	0,00	0,00	-100.000,00	

COMUNE DI CAPACCIO

ANALISI DELLE SPESE IN CONTO CAPITALE - GESTIONE COMPETENZA

14

Interv. Capit.	DESCRIZIONE DELLE OPERE	PREVISIONE DEFINITIVA	SOMME PAGATE	SOMME DA RIPORTARE A RESIDUI	TOTALE IMPEGHI	ECONOMIE	ANNOTAZIONI (Stato dei lavori - Motivi dell'econ.)
2020101	Manutenz. straordin aria Pretura- bilan cio Acquisizione di beni immobili	3.500,00	0,00	0,00	0,00	-3.500,00	
TOTALE INTERVENTO 2020101		3.500,00	0,00	0,00	0,00	-3.500,00	
2030105	acquisto ATTREZZATU RA - AUTOVETTURE - RILEVATORI ELETTR. prov.contr.(ris.318 0) MOBILI,MACCHINAR I ECC.	5.000,00	1.750,00	2.300,00	4.050,00	-950,00	
2030105	Polizia municipale 3- acquisto e manute nzione straor.autom ezz prov.contr.(ris .3180) Acquisizione di beni mobili, ma cchine	15.000,00	0,00	14.998,80	14.998,80	-1,20	
2030105	Attrezzatura rileva zione infrazioni -p rov.contr.(ris.3180) Acquisizione di b eni mobili, macchin e ed attrezzature t ecnic	10.000,00	0,00	0,00	0,00	-10.000,00	
2030105	Ripristino Sistema 10 Sorveglianza - Poli zia municipale Acqu isizione di beni mo bili, macchine ed a ttrezzature tecnic	21.723,74	0,00	21.723,74	21.723,74	0,00	
TOTALE INTERVENTO 2030105		51.723,74	1.750,00	39.022,54	40.772,54	-10.951,20	
2040101	Opere scuole Matern 3 e (Contributi Regi onali)4230 Acquisiz ione di beni immobi li	330.000,00	0,00	0,00	0,00	-330.000,00	
TOTALE INTERVENTO 2040101		330.000,00	0,00	0,00	0,00	-330.000,00	

COMUNE DI CAPACCIO

ANALISI DELLE SPESE IN CONTO CAPITALE - GESTIONE COMPETENZA

14

Interv. Capit.	DESCRIZIONE DELLE OPERE	PREVISIONE DEFINITIVA	SOMME PAGATE	SOMME DA RIPORTARE A RESIDUI	TOTALE IMPEGNI	ECONOMIE	ANNOTAZIONI (Stato dei lavori - Motivi dell'econ.)
2040105	Scuola materna - be 1) ni mobili, macchine ed attrezzature-bi lan Acquisizione di beni mobili, macch ine ed attrezzature tecnic	4.500,00	2.078,00	2.078,00	4.156,00	-344,00	
TOTALE INTERVENTO 2040105		4.500,00	2.078,00	2.078,00	4.156,00	-344,00	
2040201	Opere Istruzione el 6) ementare (Contribut ri regionali)4266 Ac quisizione di beni immobili	145.000,00	0,00	0,00	0,00	-145.000,00	
2040201	Opere Istruzione el 7) ementare (Mutui e Residui Mutui non ut) Acquisizione di beni immobili	455.328,39	0,00	455.328,39	455.328,39	0,00	
2040201	Opere Istruzione el 10) ementare (avanzo) Acquisizione di ben i immobili	52.000,00	0,00	51.639,99	51.639,99	-360,01	
2040201	Manutenzione scuole 11) (Oneri)4260 Acqu isizione di beni im mobili	10.000,00	3.477,19	591,50	4.068,69	-5.931,31	
2040201	Lavori di somma urg 12) enza Scuola Element are Acquisizione di beni immobili	64.307,53	28.533,62	35.772,91	64.306,53	-1,00	
TOTALE INTERVENTO 2040201		726.635,92	32.010,81	543.332,79	575.343,60	-151.292,32	
2040205	Istruzione elementa 1) re -mobili, macchin e attrezzature(Bi 1) Acquisizione di beni mobili, macchi ne ed attrezzature tecnic	4.500,00	2.078,00	2.078,00	4.156,00	-344,00	
TOTALE INTERVENTO 2040205		4.500,00	2.078,00	2.078,00	4.156,00	-344,00	

COMUNE DI CAPACCIO

ANALISI DELLE SPESE IN CONTO CAPITALE - GESTIONE COMPETENZA

14

Interv. Capit.	DESCRIZIONE DELLE OPERE	PREVISIONE DEFINITIVA	SOMME PAGATE	SOMME DA RIPORTARE A RESIDUI	TOTALE IMPEGNI	ECONOMIE	ANNOTAZIONI (Stato dei lavori - Motivi dell'econ.)
2040206	Spese per Anagrafe 1 edilizia Scolastica Incarichi professi onali esterni	40.000,00	3.723,99	35.623,99	39.347,98	-652,02	
	TOTALE INTERVENTO 2040206	40.000,00	3.723,99	35.623,99	39.347,98	-652,02	
2040301	Lavori di somma urg 11 enza Scuole medie A cquisizione di beni immobili	1.630,11	1.622,60	7,51	1.630,11	0,00	
2040301	Manutenzione Plessi 12 Scolastici -Scuola media (avanzo) Acq uisizione di beni i immobili	22.000,00	0,00	22.000,00	22.000,00	0,00	
	TOTALE INTERVENTO 2040301	23.630,11	1.622,60	22.007,51	23.630,11	0,00	
2040305	Attrezzatura-mobili 1 -ecc Scuole- bilanc io Acquisizione di beni mobili, macchi ne ed attrezzature tecnic	4.500,00	2.078,00	2.078,00	4.156,00	-344,00	
	TOTALE INTERVENTO 2040305	4.500,00	2.078,00	2.078,00	4.156,00	-344,00	
2040501	Realizz.del Parco S 3 colastico del Mezzo giorno (Por) ris.42 32 Acquisizione di beni immobili	400.000,00	0,00	0,00	0,00	-400.000,00	
	TOTALE INTERVENTO 2040501	400.000,00	0,00	0,00	0,00	-400.000,00	
2040505	Manutenzione straor 4 d. automezzi - Aff. Capaccio Paestum Se rv. Acquisizione di beni mobili, macch ine ed attrezzature tecnic	10.000,00	3.673,16	6.077,03	9.750,19	-249,81	

COMUNE DI CAPACCIO

ANALISI DELLE SPESE IN CONTO CAPITALE - GESTIONE COMPETENZA

14

Interv. Capit.	DESCRIZIONE DELLE OPERE	PREVISIONE DEFINITIVA	SOMME PAGATE	SOMME DA RIPORTARE A RESIDUI	TOTALE IMPEGNI	ECONOMIE	ANNOTAZIONI (Stato dei lavori - Motivi dell'econ.)
2040505	Acquisto Sculabus 5 - Mutuo Acquisizioni e di beni mobili, m acchine ed attrezza ture tecnic	75.000,00	0,00	75.000,00	75.000,00	0,00	
TOTALE INTERVENTO 2040505		85.000,00	3.673,16	81.077,03	84.750,19	-249,81	
2060201	Stadio comunale, pa 12-lazzo sport-altri i mpianti (contr. reg (.) ris.4230 Acquisi zione di beni immob ili	850.000,00	0,00	150.000,00	150.000,00	-700.000,00	
TOTALE INTERVENTO 2060201		850.000,00	0,00	150.000,00	150.000,00	-700.000,00	
2080101	Opere stradali (Co 24-tributo Regionale POR)4232 Acquisizio ne di beni immobili	9.135.417,00	0,00	0,00	0,00	-9.135.417,00	
2080101	Manutenzione strad 37-e - Mutuo Acquisizi one di beni immobil i	500.000,00	0,00	500.000,00	500.000,00	0,00	
2080101	Lavori di somma urg 39-enza -Strade Acquis izione di beni immo bili	188.983,18	179.152,62	4.464,46	183.617,08	-5.366,10	
TOTALE INTERVENTO 2080101		9.824.400,18	179.152,62	504.464,46	683.617,08	-9.140.783,10	
2080103	Manutenzione straor 1-dinaria impianti se maforici (prov.cont r) 3180 Acquisto di beni specifici per realizzazioni in e konomi	10.000,00	0,00	9.996,00	9.996,00	-4,00	
TOTALE INTERVENTO 2080103		10.000,00	0,00	9.996,00	9.996,00	-4,00	

COMUNE DI CAPACCIO

ANALISI DELLE SPESE IN CONTO CAPITALE - GESTIONE COMPETENZA

14

Interv. Capit.	DESCRIZIONE DELLE OPERE	PREVISIONE DEFINITIVA	SOMME PAGATE	SOMME DA RIPORTARE A RESIDUI	TOTALE IMPEGNI	ECONOMIE	ANNOTAZIONI (Stato dei lavori - Motivi dell'econ.)
2080105	Acquisto attrezzatura per segnaletica e viabilità (contratti vv) ris.3180 Acquisizione di beni mobili, macchine ed attrezzature	15.500,00	6.655,30	6.183,70	12.839,00	-2.661,00	
TOTALE INTERVENTO 2080105		15.500,00	6.655,30	6.183,70	12.839,00	-2.661,00	
2080201	Manutenzione straordinaria illuminazione pubblica e servizi connnes ris.4230 contratti reg Acquisizione di beni immobili	500.000,00	0,00	0,00	0,00	-500.000,00	
2080201	Adeguamento illuminazione pubblica (PDR) Acquisizione di beni immobili	10.539.052,00	0,00	0,00	0,00	-10.539.052,00	
TOTALE INTERVENTO 2080201		11.039.052,00	0,00	0,00	0,00	-11.039.052,00	
2090106	Piano Regolatore Generale-Integrazione oneri ris.4260 Incarichi professionali esterni	70.000,00	0,00	30.196,48	30.196,48	-39.803,52	
2090106	Progetti-Piani- Incarichi in materia amministrativa-commerciale oneri ris.4260 Incarichi professionali esterni	19.900,00	0,00	19.900,00	19.900,00	0,00	
2090106	PUC - Aerofotogrammetria Incarichi professionali esterni	31.200,00	6.000,00	25.200,00	31.200,00	0,00	
2090106	Incarichi PUC Incarichi professionali esterni	11.635,20	3.878,40	7.756,80	11.635,20	0,00	
TOTALE INTERVENTO 2090106		132.735,20	9.878,40	83.053,28	92.931,68	-39.803,52	

COMUNE DI CAPACCIO

ANALISI DELLE SPESE IN CONTO CAPITALE - GESTIONE COMPETENZA

14

Interv. Capit.	DESCRIZIONE DELLE OPERE	PREVISIONE DEFINITIVA	SOMME PAGATE	SOMME DA RIPORTARE A RESIDUI	TOTALE IMPEGNI	ECONOMIE	ANNOTAZIONI (Stato dei lavori - Motivi dell'econ.)
2090107	RIMBORSI DI SOMME V 2 ERSATE E NON DOVUTE PER IL RILASCIO DI Concessioni ediliz ie ris.4260	13.000,00	3.660,35	0,00	3.660,35	-9.339,65	
	TOTALE INTERVENTO 2090107	13.000,00	3.660,35	0,00	3.660,35	-9.339,65	
2090305	Acquisto automezzi 1 - Servizi di prot ezione civile (cont rv) ris.3180 Acquis izione di beni mobi li. macchine ed att rezzatu	8.300,00	0,00	0,00	0,00	-8.300,00	
	TOTALE INTERVENTO 2090305	8.300,00	0,00	0,00	0,00	-8.300,00	
2090306	Piano di protezion 1 e civile - incarich i contravv.ris.3180 Incarichi professi onali esterni	16.000,00	0,00	10.547,90	10.547,90	-5.452,10	
	TOTALE INTERVENTO 2090306	16.000,00	0,00	10.547,90	10.547,90	-5.452,10	
2090401	Opere fognarie (Por 18) ris.4232 Acquisiz ione di beni immobi li	4.278.278,00	0,00	0,00	0,00	-4.278.278,00	
2090401	Opere Idriche (Por) 19 ris.4232	587.639,00	0,00	0,00	0,00	-587.639,00	
2090401	Manutenzione straor 22 dinaria rete idrica e fognaria Acquisi zione di beni immob ili	121.442,92	96.753,96	24.688,96	121.442,92	0,00	
	TOTALE INTERVENTO 2090401	4.987.359,92	96.753,96	24.688,96	121.442,92	-4.865.917,00	
2090501	COSTRUZIONE, ACQUIST 1 O E MANUTENZIONE ST RAORDINARIA DI BENI ED OPERE IMMOBILIA RI - servizio n.u.	52.728,82	0,00	52.728,82	52.728,82	0,00	

COMUNE DI CAPACCIO

ANALISI DELLE SPESE IN CONTO CAPITALE - GESTIONE COMPETENZA

14

Interv. Capit.	DESCRIZIONE DELLE OPERE	PREVISIONE DEFINITIVA	SOMME PAGATE	SOMME DA RIPORTARE A RESIDUI	TOTALE IMPEGNI	ECONOMIE	ANNOTAZIONI (Stato dei lavori - Motivi dell'econ.)
	TOTALE INTERVENTO 2090501	52.728,82	0,00	52.728,82	52.728,82	0,00	
2090505	Acquisto cassonetti 6) per raccolta diffe renziata -funz.tasf er. ris.4144 Acquis izione di beni mobi li, macchine ed att trezzatu	12.000,00	0,00	8.727,00	8.727,00	-3.273,00	
2090505	Acquisto attrezzatu 7)re - piano raccolta differenziata Acqu isizione di beni mo bili, macchine ed a ttrezzature tecnic	212.650,00	0,00	212.650,00	212.650,00	0,00	
	TOTALE INTERVENTO 2090505	224.650,00	0,00	221.377,00	221.377,00	-3.273,00	
2100405	Acquisto attrezzatu 1)re per servizio Inf orma Giovani	4.000,00	0,00	4.000,00	4.000,00	0,00	
	TOTALE INTERVENTO 2100405	4.000,00	0,00	4.000,00	4.000,00	0,00	
2100501	CONSTRUZIONE, ACQUIST I)O E MANUTENZIONE ST RAORDINARIA DI BENI ED OPERE IMMOBILI CIMITERO COMUNALE (CAP. E. 536)	4.000,00	0,00	3.990,00	3.990,00	-10,00	
	TOTALE INTERVENTO 2100501	4.000,00	0,00	3.990,00	3.990,00	-10,00	
2100505	Manutenzione ordina 1)ria attrezzature ci materiali - conc.ci mit ris.4060 Acquis izione di beni mobi li, macchine ed att trezzatu	20.000,00	1.410,50	12.699,26	14.109,76	-5.890,24	
	TOTALE INTERVENTO 2100505	20.000,00	1.410,50	12.699,26	14.109,76	-5.890,24	

COMUNE DI CAPACCIO

ANALISI DELLE SPESE IN CONTO CAPITALE - GESTIONE COMPETENZA

14

Interv. Capit.	DESCRIZIONE DELLE OPERE	PREVISIONE DEFINITIVA	SOMME PAGATE	SOMME DA RIPORTARE A RESIDUI	TOTALE IMPEGNI	ECONOMIE	ANNOTAZIONI (Stato dei lavori - Motivi dell'econ.)
2120301	Centrale per prod. 4 Energia ele biom.Im pianto Fotov./Eolic a Acquisizione di b eni immobili	18.342.292,00	0,00	0,00	0,00	-18.342.292,00	
TOTALE INTERVENTO 2120301		18.342.292,00	0,00	0,00	0,00	-18.342.292,00	
TOTALI		61.343.699,50	643.746,59	2.559.652,52	3.203.399,11	-58.140.300,39	

Titolo 1 - Entrate tributarie

Le entrate tributarie non hanno subito variazioni di rilievo. Tra la previsione 2009 e l'accertato 2009 il risultato è stato di € - 51.

Titolo 2 - Entrate derivanti da contributi e trasferimenti correnti dello Stato, della regione e di altri enti, anche per Funz.Del.

- Le entrate da trasferimenti hanno subito variazioni di rilievo. Tra la previsione 2009 e l'accertato 2009 il risultato è stato di € + 218.453.66. La maggiore entrata è dovuta principalmente al rimborso iva dei servizi pubblici esternalizzati (RSU) e al trasferimento ICI prima casa.

Titolo 3 - Entrate extratributarie

- Le entrate extratributarie hanno avuto variazioni in diminuzione, tra la previsione 2009 e l'accertato 2009. La differenza negativa è pari ad € 33.171,34, dovuta a minore previsione diritti di segreteria, a maggiore proventi dai beni dell'Ente e a minori recuperi e rimborsi.

Titolo 4 - Entrate derivanti da alienazioni, da trasferimenti di capitale e da riscossioni di crediti

- Le entrate hanno avuto una consistente variazione negativa tra la previsione 2009 e l'accertato 2009, di € 57.792.502,00, principalmente dovuta dalla minore entrata di trasferimenti Regionali.

Titolo 5 - Entrate derivanti da accensioni di prestiti

- Le entrate hanno avuto una consistente variazione negativa tra la previsione 2009 e l'accertato 2009, di € 3.400.000,00, per minore contrazione di mutui.

Titolo 6 - Entrate da servizi per conto di terzi

- Le entrate hanno avuto una consistente variazione negativa tra la previsione 2009 e l'accertato 2009, di € 3.899.728,38,00, per minore attività conto terzi.



Titolo 1 - Spese correnti

Le spese correnti hanno avuto un decremento di € 293.567,92 rispetto alla previsione.

La percentuale dei pagamenti in conto competenza è stato del 65,18 ed in conto residui del 69.81 %, superiore a quella del 2008.

Titolo 2 - Spese in conto capitale

Le spese in c/capitale hanno avuto un decremento di € 58.140.300,39 rispetto alla previsione.

La percentuale dei pagamenti in conto competenza è stato del 20,09 ed in conto residui del 26.34 %, minore rispetto al 2008.

Titolo 3 - Spese per rimborso di prestiti

Le spese hanno avuto un decremento di € 3.400.000,00 rispetto alla previsione, per la mancata attivazione dell'anticipazione di cassa con prestito di terzi.

La percentuale dei pagamenti in conto competenza è stato del 100,00.

Titolo 4 - Spese per servizi per conto di terzi

Le spese per servizi per conto di terzi hanno avuto un decremento di € 3.899.728,38 rispetto alla previsione.

La percentuale dei pagamenti in conto competenza è stato del 38,19 ed in conto residui del 33.54 %, minore rispetto al 2008.

ENTRATI STRUTTURALMENTI DEFICITARI

18

- 1 - Valore negativo del risultato contabile di gestione superiore in termini di valore assoluto al 5 per cento rispetto alle entrate correnti (a tali fini al risultato contabile si aggiunge l'avanzo di amministrazione utilizzato per le spese di investimento)

Numeratore (dato da analizzare)	0,00
Denominatore (dato con cui confrontare)	809.465,16
Percentuale applicata al Denominatore	5,00 %

Deficitario No

- 2 - Volume dei residui attivi di nuova formazione provenienti dalla gestione di competenza e relative ai titoli I e III, con l'esclusione dell'addizionale Irpef, superiori al 42 per cento dei valori di accertamento delle entrate dei medesimi titoli I e III esclusi i valori dell'addizionale Irpef

Numeratore (dato da analizzare)	4.613.055,96
Denominatore (dato con cui confrontare)	4.422.116,79
Percentuale applicata al Denominatore	42,00 %

Deficitario Si

- 3 - Ammontare dei residui attivi di cui al titolo I e al titolo III superiore al 65 per cento (provenienti dalla gestione dei residui attivi) rapportata agli accertamenti della gestione di competenza delle entrate dei medesimi titoli I e III

Numeratore (dato da analizzare)	9.327.984,34
Denominatore (dato con cui confrontare)	7.350.752,18
Percentuale applicata al Denominatore	65,00 %

Deficitario Si

- 4 - Volume dei residui passivi complessivi provenienti dal titolo I superiore al 40 per cento degli impegni della medesima spesa corrente

Numeratore (dato da analizzare)	7.476.029,61
Denominatore (dato con cui confrontare)	6.377.292,78
Percentuale applicata al Denominatore	40,00 %

Deficitario Si

- 5 - Esistenza di procedimenti di esecuzione forzata superiore allo 0,5 per cento delle spese correnti

COMUNE DI CAPACCIO

ENTI STRUTTURALMENTI DEFICITARI	18
---------------------------------	----

Numeratore (dato da analizzare)	0,00
Denominatore (dato con cui confrontare)	79.716,16
Percentuale applicata al Denominatore	0,50 %

Deficitario No

- 6 - Volume complessivo delle spese di personale a vario titolo rapportato al volume complessivo delle entrate correnti desumibili dai titoli I, II e III superiore al 40 per cento per i comuni inferiori a 5.000 abitanti, superiore al 39 per cento per i comuni da 5.000 a 29.999 abitanti e superiore al 38 per cento per i comuni oltre i 29.999 abitanti (al netto dei contributi regionali nonché di altri enti pubblici finalizzati a finanziare spese di personale)

Numeratore (dato da analizzare)	3.638.343,38
Denominatore (dato con cui confrontare)	6.313.828,22
Percentuale applicata al Denominatore	39,00 %

Deficitario No

- 7 - Consistenza dei debiti di finanziamento non assistiti da contribuzioni superiore al 150 per cento rispetto alle entrate correnti per gli enti che presentano un risultato contabile di gestione positivo e superiore al 120 per cento per gli enti che presentano un risultato contabile di gestione negativo (fermo restando il rispetto del limite di indebitamento di cui all'articolo 204 del tuoei)

Numeratore (dato da analizzare)	11.037.622,29
Denominatore (dato con cui confrontare)	19.427.163,76
Percentuale applicata al Denominatore	120,00 %

Deficitario No

- 8 - Consistenza dei debiti fuori bilancio formati nel corso dell'esercizio superiore all'1 per cento rispetto ai valori di accertamento delle entrate correnti (l'indice si considera negativo ove tale soglia venga superata in tutti gli ultimi tre anni)

Numeratore (dato da analizzare)	175.583,00
Denominatore (dato con cui confrontare)	161.893,03
Percentuale applicata al Denominatore	1,00 %

ENTI STRUTTURALMENTI DEFICITARI	18
---------------------------------	----

Primo Esercizio Precedente		
Numeratore (dato da analizzare)		165.448,73
Denominatore (dato con cui confrontare)		146.468,34
Percentuale applicata al Denominatore		1,00 %

Secondo Esercizio Precedente		
Numeratore (dato da analizzare)		46.010,69
Denominatore (dato con cui confrontare)		138.405,57
Percentuale applicata al Denominatore		1,00 %

Deficitario No

9 - Eventuale esistenza al 31 dicembre di anticipazioni di tesoreria non rimborsate superiori al 5 per cento rispetto alle entrate correnti


Numeratore (dato da analizzare)		0,00
Denominatore (dato con cui confrontare)		809.465,16
Percentuale applicata al Denominatore		5,00 %

Deficitario No

10 - Ripiano squilibri in sede di provvedimento di salvaguardia di cui all' art. 193 del tuoeel riferito allo stesso esercizio con misure di alienazione di beni patrimoniali e/o avanzo di amministrazione superiore al 5% dei valori della spesa corrente

Numeratore (dato da analizzare)		52.267,13
Denominatore (dato con cui confrontare)		797.161,60
Percentuale applicata al Denominatore		5,00 %

Deficitario No



INDICATORI FINANZIARI

19

TASSO DI VARIAZIONE TRA PREVISIONI INIZIALI E FINALI

Formula :

$$\frac{\text{Previsioni finali} - \text{Previsioni Iniziali}}{\text{Previsioni Iniziali}} * 100$$

Titolo 1 - Entrate tributarie

$$\frac{289.773,02}{8.561.591,76} * 100 = 3,38 \%$$

Titolo 2 - Entrate derivanti da contributi e trasferimenti correnti dello Stato, della regione e di altri enti, anche per Funz.Del.

$$\frac{208.988,22}{4.453.011,75} * 100 = 4,69 \%$$

Titolo 3 - Entrate extratributarie

$$\frac{514.128,31}{1.976.578,75} * 100 = 26,01 \%$$

Formula :

$$\frac{\text{Previsioni finali} - \text{Previsioni Iniziali}}{\text{Previsioni Iniziali}} * 100$$

Titolo 1 - Spese correnti

$$\frac{1.583.980,45}{14.652.819,43} * 100 = 10,81 \%$$

Titolo 2 - Spese in conto capitale

$$\frac{2.755.024,97}{58.588.674,53} * 100 = 4,70 \%$$

INDICATORI FINANZIARI

19

GRADO DI ATTENDIBILITA' DELLE PREVISIONI DEFINITIVE

Formula :

Accertamenti di competenza - Previsioni Finali

$$\frac{\text{-----}}{\text{Previsioni Finali}} * 100$$

Titolo 1 - Entrate tributarie

$$\frac{-51,00}{8.851.364,78} * 100 = 0,00 \%$$

Titolo 2 - Entrate derivanti da contributi e trasferimenti correnti dello Stato, della regione e di altri enti, anche per Funz.Del.

$$\frac{245.186,64}{4.661.999,97} * 100 = 5,26 \%$$

Titolo 3 - Entrate extratributarie

$$\frac{103.621,10}{2.490.707,06} * 100 = 4,16 \%$$

Formula :

Impegni di competenza - Previsioni Finali

$$\frac{\text{-----}}{\text{Previsioni Finali}} * 100$$

Titolo 1 - Spese correnti

$$\frac{-304.729,66}{16.236.799,88} * 100 = -1,88 \%$$

Titolo 2 - Spese in conto capitale

$$\frac{-58.244.729,31}{61.343.699,50} * 100 = -94,95 \%$$

INDICATORI FINANZIARI

19

VELOCITA' DI RISCOSSIONE E DI PAGAMENTO

Formula :

$$\frac{\text{Riscossioni di competenza}}{\text{Accertamenti di competenza}} * 100$$

Titolo 1 - Entrate tributarie

$$\frac{5.652.465,53}{8.851.313,78} * 100 = 63,86 \%$$

Titolo 2 - Entrate derivanti da contributi e trasferimenti correnti dello Stato, della regione e di altri enti, anche per Funz.Del.

$$\frac{4.122.261,29}{4.907.186,61} * 100 = 84,00 \%$$

Titolo 3 - Entrate extratributarie

$$\frac{709.520,61}{2.594.328,16} * 100 = 27,35 \%$$

Formula :

$$\frac{\text{Pagamenti di competenza}}{\text{Impegni di competenza}} * 100$$

Titolo 1 - Spese correnti

$$\frac{10.393.296,64}{15.932.070,22} * 100 = 65,24 \%$$

Titolo 2 - Spese in conto capitale

$$\frac{643.746,59}{3.098.970,19} * 100 = 20,77 \%$$

INDICATORI FINANZIARI

19

TASSO DI SMALTIMENTO DEI RESIDUI ATTIVI E PASSIVI

Formula :

$$\frac{\text{Riscossioni a residui}}{\text{Residui attivi riaccertati}} * 100$$

Titolo 1 - Entrate tributarie

$$\frac{1.642.583,95}{8.678.307,59} * 100 = 18,93 \%$$

Titolo 2 - Entrate derivanti da contributi e trasferimenti correnti dello Stato, della regione e di altri enti, anche per Funz.Del.

$$\frac{494.515,07}{972.435,30} * 100 = 50,85 \%$$

Titolo 3 - Entrate extratributarie

$$\frac{898.696,89}{3.277.927,41} * 100 = 27,42 \%$$

Formula :

$$\frac{\text{Pagamenti a residui}}{\text{Residui passivi reimpegnati}} * 100$$

Titolo 1 - Spese correnti

$$\frac{4.455.490,11}{6.976.214,27} * 100 = 63,87 \%$$

Titolo 2 - Spese in conto capitale

$$\frac{4.109.603,35}{16.353.870,12} * 100 = 25,13 \%$$

INDICATORI FINANZIARI

19

1 - Autonomia finanziaria

Formula :

$$\frac{\text{Titolo I} + \text{Titolo III}}{\text{Titolo I} + \text{II} + \text{III}} * 100$$

Importi :

$$\frac{16.341.151,13}{16.189.303,13} * 100 = 100,9380$$

2 - Autonomia impositiva

Formula :

$$\frac{\text{Titolo I}}{\text{Titolo I} + \text{II} + \text{III}} * 100$$

Importi :

$$\frac{8.851.313,78}{16.189.303,13} * 100 = 54,6738$$

3 - Pressione finanziaria

Formula :

$$\frac{\text{Titolo I} + \text{Titolo II}}{\text{Popolazione}} * 100$$

Importi :

$$\frac{13.731.767,41}{22.083,00} * 100 = 62.182,5269$$

INDICATORI FINANZIARI

4 - Pressione tributaria

Formula :

Titolo I

Popolazione

Importi :

8.851.313,78

22.083,00

=

400,8203

5 - Intervento erariale

Formula :

Trasferimenti statali

Popolazione

Importi :

4.121.576,70

22.083,00

=

186,6403

6 - Intervento regionale

Formula :

Trasferimenti regionali

Popolazione

Importi :

737.697,38

22.083,00

=

33,4057

INDICATORI FINANZIARI

19

7 - Incidenza residui attivi

Formula :

$$\frac{\text{Totale residui attivi}}{\text{Totale accertamenti di competenza}} * 100$$

Importi :

$$\frac{23.347.628,60}{24.542.818,42} * 100 = 95,1302$$

8 - Incidenza residui passivi

Formula :

$$\frac{\text{Totale residui passivi}}{\text{Totale impegni di competenza}} * 100$$

Importi :

$$\frac{29.369.821,20}{24.725.209,52} * 100 = 118,7849$$

9 - Indebitamento locale pro capite

Formula :

$$\frac{\text{Residui debiti mutui}}{\text{Popolazione}}$$

Importi :

$$\frac{9.862.833,52}{22.083,00} = 446,6256$$

INDICATORI FINANZIARI

10 - Velocita' riscossione entrate proprie

Formula :

Riscossione Titolo I + III

 Accertamenti Titolo I + III

Importi :

$$\frac{6.240.793,54}{13.731.767,41} = 0,4545$$

11 - Rigidita' spesa corrente

Formula :

Spese personale + Quote ammor. nto mutui

----- * 100
 Totale entrate Tit. I + II + III

Importi :

$$\frac{4.494.400,65}{16.189.303,13} * 100 = 27,7615$$

12 - Velocita' di gestione spese correnti

Formula :

Pagamenti Tit. I competenza

 Impegni Tit. I competenza

Importi :

$$\frac{10.393.296,64}{15.943.231,96} = 0,6519$$

INDICATORI FINANZIARI

19

13 - Redditività del patrimonio

Formula :

$$\frac{\text{Entrate patrimoniali}}{\text{Valore patrimoniale disponibile}} * 100$$

Importi :

$$\frac{256.116,00}{1.579.861,29} * 100 = 16,2113$$

14 - Patrimonio pro capite

Formula :

$$\frac{\text{Valori beni patrimoniali indisponibili}}{\text{Popolazione}}$$

Importi :

$$\frac{13.004.648,37}{22.083,00} = 588,8986$$

15 - Patrimonio pro capite

Formula :

$$\frac{\text{Valore beni patrimoniali disponibili}}{\text{Popolazione}}$$

Importi :

$$\frac{1.579.861,29}{22.083,00} = 71,5420$$

INDICATORI FINANZIARI

19

16 - Patrimonio pro capite

Formula :

Valore beni demaniali

Popolazione

Importi :

$$\frac{23.466.089,83}{22.083,00} = 1.062,6314$$

17 - Rapporto dipendenti / popolazione

Formula :

Dipendenti

Popolazione

Importi :

$$\frac{73,00}{22.083,00} = 0,0033$$

Pareri sulla proposta di deliberazione (art. 49, c. 1, del T.U.E.L. 18/08/2000, n. 267)

PER LA REGOLARITA' TECNICA

Si esprime parere FAVOREVOLE

Capaccio (SA) 10.05.2010

UFFICIO: FINANZIARIO

Il Responsabile del Servizio

PER LA REGOLARITA' CONTABILE:

Si esprime parere FAVOREVOLE

Capaccio (SA) 10.05.2010

UFFICIO DI RAGIONERIA

Il Responsabile del Servizio

PER IL PROFILO DI LEGITTIMITA'

Si esprime parere _____

Capaccio (SA) _

Il Segretario Generale

La presente deliberazione viene letta, approvata e sottoscritta.

Il Segretario Generale

_____ F. G.

Il Sindaco

_____ F. G.

Della sujestesa deliberazione venne iniziata la pubblicazione il giorno _____ e per quindici giorni consecutivi.

Data _____ del _____

10 MAG. 2010

Il Segretario Generale

_____ F. G.

Il sottoscritto Segretario attesta:- che la presente deliberazione è stata pubblicata :

dai _____

al _____

che nessuna richiesta di controllo è pervenuta.

Data _____

Il Segretario Generale

Trasmessa ai Capigruppo Consillari

con nota del _____ del _____

10 MAG. 2010

Il Segretario Generale

_____ F. G.

La presente deliberazione è divenuta esecutiva:

Essendo stata dichiarata immediatamente eseguibile.

Dopo trascorsi i dieci giorni dalla pubblicazione e senza richiesta di controllo.

Data _____

10 MAG. 2010

Il Segretario Generale

_____ F. G.

