

COMUNE DI CAPACCIO

(Provincia di Salerno)

DELIBERAZIONE DEL CONSIGLIO COMUNALE

N. 83 del 29/09/2011

OGGETTO: Art. 193 Dlgs 18/08/2000, n. 267 – Ricognizione sullo stato di attuazione dei programmi – Equilibrio generale di bilancio.

L'anno duemilaundici il giorno ventinove del mese di settembre, alle ore 10,00 nella sala delle adunanze consiliari del Comune di Capaccio. Alla seconda convocazione, in seduta ordinaria, che è stata partecipata ai signori Consiglieri a norma di legge, risultano all'appello nominale:

Consiglieri	Presenti	Assenti	Consiglieri	Presenti	Assenti
MARINO Pasquale	SI		LONGO Francesco	SI	
PAOLINO Paolo	SI		VALLETTA Angelo	SI	
SCAIRATI Vito	SI		MONZO Vincenzo	SI	
MAURO Gabriele	SI		CARAMANTE Carmine	SI	
BARLOTTI Raffaele	SI		TRONCONE Giuseppe Antonio	SI	
DE RISO Domenico	SI		MAURO Giuseppe	SI	
CASTALDO Giuseppe	SI		MAZZA Pasquale	SI	
RICCI Luigi	SI		VOZA Roberto	SI	
MARANDINO Leopoldo		SI	VICIDOMINI Maria	SI	
BARLOTTI Francesco	SI		RAGNI Nicola	SI	
FRANCIA Rosario	SI				

Sono presenti gli assessori: TARALLO, AGRESTI.

Consiglieri

Presenti n. 20

Assenti n. 1

Risultato che gli intervenuti sono in numero legale, assume la presidenza il Sig. Paolo Paolino, nella sua qualità di Presidente del Consiglio

Assiste con le funzioni di segretario verbalizzante il Segretario Generale, dr. Andrea D'Amore.
La seduta è **pubblica**.

Si allontanano i consiglieri Valletta, Voza.

Il Presidente evidenzia che l'argomento è stato portato nei termini in Consiglio, prima ancora della consueta sollecitazione del Prefetto ai Comuni.

Il V. Sindaco legge la proposta. Al termine sollecita massima attenzione del responsabile del servizio finanziario sulle problematiche dei LL.PP., chiedendo a tutti ulteriore sforzo per la soluzione dei problemi dell'edilizia scolastica. I plessi scolastici esistenti sono all'avanguardia, e così sarà anche per Vannulo.

IL CONSIGLIO COMUNALE

Premesso che a norma dell'art. 42 e 193 del D.Lgs. 267/2000, i Consigli Comunali devono deliberare sullo stato di attuazione dei programmi e sulla salvaguardia degli equilibri di Bilancio, entro il 30 settembre di ogni anno;

Vista la relazione del Responsabile Finanziario, prot. n. 35907 del 26/09/2011, con la quale riferisce sullo stato attuale degli equilibri del Bilancio;

Preso atto:

- a) della variazione di bilancio 2011 approvata dalla G.C. con atto n. 367 del 15 settembre 2011, che accoglie le richieste dei Responsabili dei Servizi di modifica degli stanziamenti di bilancio per consentire il normale svolgimento dei servizi;
- b) della relazione del Responsabile del Servizio Contenzioso del 19-09-2011 prot. 34190, con la quale comunica l'assenza di debiti fuori bilancio per sentenze passate in giudicato.

Considerato che dall'analisi della situazione finanziaria complessiva dell'Ente emerge la necessità di variare il Bilancio e quindi i Programmi e progetti, al fine di garantire gli equilibri di gestione ed il pareggio finanziario, secondo quanto riportato nell'allegato prospetto predisposto dal Servizio Finanziario;

Esaminati gli allegati atti contabili e programmatici, predisposti dal Responsabile Finanziario, dai quali si rileva che lo stato di attuazione degli obiettivi risulta essere sostanzialmente conforme a quello fissato nella relazione previsionale e programmatica, eccetto gli scostamenti riportati negli atti di variazione approvati;

Visto che non risultano elementi che possano pregiudicare gli equilibri del Bilancio;

Sentiti gli interventi dei Consiglieri riportati in allegato;

Si allontana il consigliere Vicidomini.

Visto il parere favorevole, espresso dall'Organo di Revisione;

Visto il parere favorevole, di regolarità contabile, espresso ai sensi dell'art. 49 del D.Lgs. 267/2000, dal Responsabile Finanziario, che firma a fianco;

Visto il verbale della Commissione Consiliare Bilancio;

Proceduto alla votazione, resa per appello nominale, che ha dato il seguente risultato, proclamato dal Presidente: Consiglieri presenti n. 17, astenuti n.///. Votanti n. 17, voti favorevoli n. 13, contrari n. 4 (Longo, Troncone, Mauro Giuseppe, Ragni);

DELIBERA

- 1) Di ratificare l'atto di G.C. n. 367 del 15 settembre 2011 contenente la variazione del Bilancio 2011, della Relazione Previsionale e programmatica e del Bilancio Pluriennale 2011/2013 assunta, con urgenza, per consentire il regolare svolgimento dei servizi istituzionali;
- 2) Di prendere atto della relazione e degli atti contabili prodotti dal Servizio Finanziario, che allo stato non rilevano elementi finanziari negativi che possono compromettere gli equilibri del Bilancio dell'esercizio finanziario in corso e che propone di valutare le richieste di modifica degli stanziamenti richiesti dal Responsabile del servizio LL.PP., entro la data di assestamento generale, al fine di avere una situazione generale delle modifiche di entrata ed uscita da apportare al bilancio 2011, evitando il ricorso all'avanzo d'amministrazione, in modo da non pregiudicare ulteriormente il raggiungimento degli obiettivi del patto di stabilità interno;

- 3) Di dare atto che, come relazionato dal Responsabile del Contenzioso, la non presenza agli atti di debiti fuori bilancio derivanti da sentenze fuori bilancio;
- 4) Dare atto che dalla ricognizione effettuata sullo stato di attuazione dei programmi approvati nella Relazione Previsionale e Programmatica 2011/2013, nel Bilancio Previsionale e nelle variazioni effettuate nel corso dell'esercizio, a tutto il mese di settembre 2011, risultano mantenuti gli equilibri della gestione di competenza dell'esercizio in corso ed inoltre che i suddetti programmi risultano coerenti con le previsioni della relazione previsionale e programmatica.

Con separata votazione, resa per alzata di mano che ha dato il seguente risultato proclamato dal Presidente: Consiglieri presenti n. 17, astenuti n.///. Votanti n. 17, voti favorevoli n. 13, contrari n. 4 (Longo, Troncone, Mauro Giuseppe, Ragni), la presente deliberazione viene dichiarata immediatamente esecutiva, al fine di assicurare le attività istituzionali.

Interventi.

RAGNI: Ritiene che le affermazioni del V. Sindaco sono da campagna elettorale, come ad esempio il velato invito ad uscire dal patto di stabilità. Annuncia voto contrario, constatando che le cose stanno malissimo avendo usato 350mila euro dell'avanzo e preannunciando l'utilizzo di ulteriori 300mila euro.

Evidenzia che non si è sotto di 2,5milioni rispetto all'obiettivo del patto di stabilità, che preannuncia un predissesto finanziario. Invita il Responsabile del Servizio finanziario a portare tutti i consiglieri a conoscenza di tutto, visto che ad esempio la sua nota del 19/9 non è stata indirizzata a tutti.

CARAMANTE: Ricorda a Ragni che la campagna elettorale inizia 45 giorni prima del voto, e che oggi si sta amministrando al fine di garantire, con le scelte, il diritto allo studio, argomento molto sensibile per le famiglie: constata che l'opposizione sull'argomento vota contrario e ciò rimarrà agli atti.

Contesta al consigliere Ragni l'uso di termini tecnici quali predissesto, che non corrispondono in alcun modo all'attuale situazione finanziaria del Comune.

Le spese ulteriori è vero che espongono il Comune la stessa relazione del Responsabile del Servizio Finanziario indica la via per rimanere nel patto, a partire dalla riscossione.

Arriva l'assessore Buccella.

MAURO GIUSEPPE: Ritiene che le scelte fatte sul bilancio non sono per le famiglie ma gravano su di esse, respingendo le parole di Caramante sul ruolo dell'opposizione. Chiede un attento esame dei debiti e delle entrate, ritenendo che questa Amministrazione uscirà sicuramente dal patto di stabilità e rischia il dissesto.

Lamenta la paralisi dell'economia con danno grave agli imprenditori locali.

TRONCONE: Chiede preliminarmente se si può ratificare una delibera non pubblicata.

SEGRETARIO G.LE: Replica che verrà fatta immediata verifica della delibera in questione.

TRONCONE: Legge l'allegato intervento.

VICIDOMINI: Interviene sul bilancio solo ai fini politici e non sul meccanicismo tecnico in quanto solo ora sta incominciando ad imparare. Vota no al bilancio, per il suo passato di insegnante, non si è ancora riusciti a rendere agibili e funzionali le strutture scolastiche del territorio e a dare tutti i servizi agli alunni. Dopo 50 anni i nostri figli sono costretti a recarsi in istituti superiori siti in altri Comuni, come Agropoli.

LONGO: Ritiene che vi è mancanza di controlli. Infatti la differenziata non funziona in toto, proprio per mancanza di controlli. Le strutture ricettive non fanno la differenziata. Bisogna avere coraggio di recuperare gli oneri edilizi e far pagare l'ICI alle attività di agriturismo e circoli ricreativi ed anche costruzioni abusive. Bisogna fare il possibile, comunque, per incassare soldi.

Per quanto riguarda il condono edilizio, bisogna prevedere che chi paga solo la prima rata decada dal diritto di sanatoria.

Invita il Segretario ed il Presidente ad adottare un regolamento restrittivo, come avvenuto in alcuni Comuni, per il mancato pagati di tributi.

Si allontana il Presidente ed assume la presidenza il V. Presidente Mauro Giuseppe.

CASTALDO: Il piano scuola comporta grosse spese sia per il trasporto alunni che per la mensa scolastica che quest'anno ha avuto già inizio, per la prima volta. Tutte le scuole sono state seriamente riqualificate: mancano due ma a breve le progetteremo nuove. A Longo dice che regolamenti restrittivi per mancato pagamento sarebbero incostituzionali.

BUCCELLA: Ritiene pretestuose le polemiche della minoranza sulla scuola, soprattutto perché fatte sulla pelle dei bambini. L'Amministrazione è pronta ad assumersi ogni responsabilità. Replica a Vicidomini che il Comune per le scuole fa anche cose che non sarebbe tenuto a fare.

Rientra il Presidente ed assume la presidenza.

PRESIDENTE: Evidenzia che negli anni gli atti di bilancio sono sempre uguali e ciò dipende dalle esigenze dei servizi, dalle richieste di manutenzione delle scuole, da varie difficoltà. Tale situazione dipende soprattutto dalla difficoltà di recupero dei residui attivi che quest'anno probabilmente arriveranno a 16,5/17milioni di euro. Qualunque amministrazione futura, oltre alla presente, dovrà confrontarsi con questo problema.

Il Servizio finanziario attesta che si sono utilizzati già 350.000 € dell'avanzo di amministrazione..

Di fronte alle nuove esigenze non più rinviabili si dovranno utilizzare le maggiori entrate derivanti dagli accertamenti tributari che si sono attestati su 3,5milioni dal novembre 2008 ad oggi.

Ritiene in definitiva che vada un plauso alla salvaguardia degli equilibri ed alla ricognizione proposta.

Replica a Troncone che la dai dati forniti dal Segretario generale la deliberazione sottoposta all'odierna ratifica è stata pubblicata il 22/09/2011 e regolarmente pubblicata on line.

Arriva solo la d.ssa Raeli in rappresentanza del collegio dei revisori.

Oggetto: Art. 4. Art. 193 Dlgs 18/08/2000 n. 267 - Ricognizione sullo stato di attuazione dei programmi - equilibrio generale di Bilancio .

Se non erro gli equilibri di bilancio con relativa documentazione, ovvero con le variazioni apportate sono allegati alla delibera di giunta Comunale n. 367 di un giorno di settembre.

Allo stato degli atti esistono pubblicate, sul sito del comune sino al giorno 28 settembre 2011, le delibere di Giunta Comunale sino al n. 359 in data 30 agosto 2011, sul link Albo Pretorio sono reperibili quelle elencate sulle comunicazioni fatte ai sensi dell'art. 125 del TUEL , NON RISULTA ANCORA CONSULTABILE QUELLA DI INTERESSE .

Da quanto esaminato in commissione la manovra di riequilibrio riguarda una operazione rabberciata che rimanda, come ha rimandato la precedente variazione di bilancio al 30 novembre una forzata e parziale verità sulla situazione reale delle finanze e della situazione economica dell'Ente.

Le operazioni effettuate rappresentano una forzatura che mal celano fortissime pressioni fatte sul responsabile finanziario del Comune.

D'altra parte la lettera di prot.n. 33971 del 16 settembre u.s. anche se rappresenta un documento dovuto, da parte del funzionario, evidenzia toni diversi da quelli usati in simili situazioni.

Si rimarca, a tal proposito, la precaria situazione di cassa, la denunciata mancanza di disponibilità di liquido che sino allo scorso anno ha causato e contenuto il differimento dei pagamenti di oltre otto mesi, per quest'anno, nella considerazione che non vi è più possibilità di attingere dalle anticipazioni di cassa, perché siamo andati oltre, il differimento dei pagamenti non può essere pianificato, nel senso che si va oltre la consiliazione con conseguenti ripercussioni sulle responsabilità amministrative e contabili.

Tenuto conto di quanto sino ad oggi attuato, ho ragione di ritenere che a questa amministrazione la cosa non interessa più di tanto, però invito i colleghi consiglieri di maggioranza a riflettere sul fatto che può succedere che un qualche accertamento potrebbe avvenire quando non ci si siede su questi banchi e, senza poter esporre le proprie ragioni si dovrà necessariamente mettere mano nelle proprie tasche.

Cosa non remota, peraltro, già successa a qualcuno di precedenti amministrazioni.

Fatto inescusabile che, come detto, potrebbe avvenire se il richiamo " Si ricorda che gli aggravii per interessi e spese legali dovuti al ritardato pagamento sono posti a carico del Responsabile titolare di PEG, che ha affidato la fornitura/servizio, oltre alle responsabilità amministrative" fosse stato già attuato, nella considerazione che nel

29.9.2011



corso degli anni in sede di esame delle determinazioni sono emersi detti inconvenienti e seppure fossero stati chiesti chiarimenti, questi non sono mai arrivati e comunque non è mai giunta notizia di accertamenti di responsabilità amministrativa e contabile con conseguente eventuale addebito.

Che un funzionario, nonostante le pressioni si veda costretto a scrivere che siamo fuori del patto di stabilità di meno 2.540.000 Euro penso la dice lunga.

Negli anni precedenti una simile situazione, anche se palpabile, non era mai stata denunciata, solo una volta, se non ricordo male, il collegio dei revisori dei conti, ha fatto riferimento al rischio di uscita dal patto di stabilità se, correttamente, il comune avesse fatto fronte con i dovuti pagamenti agli impegni presi per spese in conto capitale.


Tale suggerimento fu puntualmente attuato, l'anomalia amministrativa e le relative cause però sono state portate in avanti, presuntuosamente nell'occasione non è stato ritenuto necessario suggerire e porre in essere le contromisure atte a superare le criticità maturate e che andavano maturando, il paese è stato portato allo stremo con un aumento delle tassazioni che ha raggiunto i 5.000.000 di Euro l'anno e se le carte dicono la verità, penso che quest'anno occorrerà superare i 5.000.000 o mentire, come sin'ora fatto, inventandosi un aumento dell'avanzo di amministrazione.

Mi corre l'obbligo evidenziare ai colleghi consiglieri che: " Qualora il saldo negativo sia confermato al 31/12/2011, nell'esercizio 2012, saranno applicate le seguenti sanzioni amministrative:

1. l'assunzione di impegni di spese correnti, non potranno superare la media dell'ultimo triennio;
2. non potranno contrarsi mutui e non potrà essere assunto personale a qualsiasi titolo;
3. sarà applicata la riduzione del 30% sulle indennità e sulla misura dei gettoni di presenza agli Amministratori sull'ammontare corrisposto nel 2008;
4. sarà applicata una sanzione amministrativa pari al saldo negativo, trattenendo la somma in origine dai trasferimenti erariali dovuti dallo stato nell'esercizio 2012.
5. La conferma del saldo negativo che causerà la riduzione dei trasferimenti di consistente importo, derivante dalle scelte

Se questa è una mossa elettorale, insieme ad altre misure già prese, studiata da questa amministrazione atta a spaventare persone responsabili che desiderano misurarsi per dare un diverso e necessario assetto socio-economico a Capaccio, penso sarà ripagata con egual moneta.

Le risposte date alle raccomandazioni fatte non mi pare siano state puntuali sia da parte dei responsabili di settore sia da parte dell'Amministrazione che al blocco degli



impegni delle spese correnti non indifferibili ha fornito con una serie di delibere che vanno esattamente in senso contrario.

Ritengo inoltre difficilissimo, se non impossibile mettere in atto le misure chieste nei termini temporali fissati dalla normativa, nella considerazione che al momento occorrerebbe che agli atti fossero già reperibili i dati necessari che non vi sono.

In merito all'Inventario e Patrimonio, non scopriamo niente di nuovo, siamo allo stesso punto di partenza nonostante le assicurazioni date circa la rilevazione e la gestione dei beni comunali. Dire che i dati contabili forniti dagli uffici non tengono conto della reale consistenza dei beni stessi è come confessare che i dati riportati in bilancio non sono esatti e quindi le risultanze non sono veritiere e dare ragione alle mie affermazioni allorquando ho scritto che i consuntivi non andavano approvati perché non riflettevano, come non riflettono la realtà economico-finanziaria e patrimoniale del Comune di Capaccio.

Per ciò che concerne le spese urgenti ed indifferibili ritengo che le responsabilità di talune scelte vengano fatte dal consiglio e non lasciarle pericolosamente nelle sole mani dei funzionari.

Per quanto riguarda la gestione dei debiti fuori bilancio, prendo atto che finalmente anche il responsabile finanziario dell'Ente intende allinearsi alla normativa ritenendo doveroso far pervenire al Consiglio Comunale l'istruttoria delle varie pratiche al fine di assicurare all'organo la documentazione necessaria e dovuta al fine di potersi esprimere in merito all'eventuale riconoscimento e finanziamento.

Con dati non veritieri non può sancirsi un equilibrio reale di bilancio, pertanto la proposta è da respingere.

Sono opportune alcune riflessioni che dovrebbero interessare, in particolar modo i consiglieri di maggioranza che, a parer mio, dovrebbero chiedere conto dell'attuale situazione ed avanzare ipotesi di naturale conseguenza, nel particolare, l'allontanamento del titolare della delega e l'azzeramento della attuale Giunta.

29.9.2011

A handwritten signature in black ink, appearing to be 'P. P. P.', written in a cursive style.



COMUNE DI CAPACCIO

PROVINCIA DI SALERNO

PROPOSTA DI DELIBERAZIONE DEL C.C./G.M.

(Art. 53, 1° comma, della legge 8 giugno 1990, n. 142)

OGGETTO: 4-ART. 193 D.lgs. 18/08/2000, N. 267 - RICOGNIZIONE
SULLO STATO DI ATTUAZIONE DEI PROGRAMMI -
E QUILIBRIO GENERALE DI BILANCIO.

IL RESPONSABILE DEL SERVIZIO INTERESSATO

Per quanto riguarda la regolarità tecnica esprime parere:

IL RESPONSABILE

Data _____

IL RESPONSABILE DI RAGIONERIA

Per quanto concerne la regolarità contabile esprime parere:

IL RESPONSABILE

Data _____

IL SEGRETARIO GENERALE

Per quanto attiene al profilo della legittimità esprime parere:

SECRETARIO

Il giorno ventotto del mese di settembre
della presente seduta, presso la
Sala Consiliare del Capoluogo, si è
riunita la 1ª Commissione Consiliare
appositamente convocata con nota firmata
il 22-9-1951 - Assiste, in qualità
di segretario verbalizzante, il presidente
della Commissione.

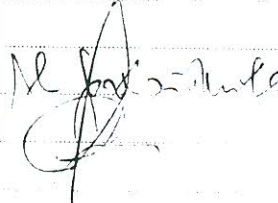
Sono presenti: Tranzone,
D'Amico in sostituzione del Comp. Neri, Dem
Castello in sostituzione di Barletti, Valabroni.
Assiste la persona abbinata, egale al
Com. Neri. Sono assenti le presenze
in presenza della Commissione. Si passa
ora alla trattazione degli esponenti
del bilancio del Comune.


Art. 1) - ART. 103 DGS 267/1950 - Riconoscimento
sulla base di unione di programmi. Esistono
sempre di 2 linee - del Comune per
(Com. Neri in sostituzione) presenza
della situazione economica/finanziaria
dell'ente, rappresentata dal Responsabile

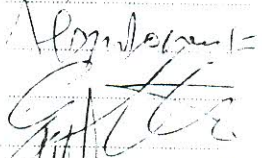

Finanze. Il Comune vertente
la Commissione si riserva di effettuare
un intervento più dettagliato per espre
le varie posizioni in Consiglio Comunale.
Il Comp. Castello, dopo aver notato
l'assenza totale dei consiglieri di maggioranza
che debbono essere presenti, esprime
la sua indignazione e tali assenze
consigliando la giunta della situazione
e un'efficienza come questa una

stato rappresentata dai signori Costello e
 Martelli, i quali, per attualmente, si
 occupano delle cose concernenti non
 per il fatto che la presenza, una per
 la in alto al momento al lavoro di Consiglio
 dei cittadini, mediante, per ordine
 fosse lavoro della intenzione di lavorare
 in un lavoro che la Commissione
 deve voler fare nessuna considerazione
 importante, e che ne sarebbe benche
 la fare, comunque si proceda a questo
 livello di studio. Il Consiglio
 della Sorveglianza -

~~parto~~ & Alla ore 11,00 la Commissione
 termina i lavori e lo scioglie, non
 avendo al suo ingombro da trattare

Il Presidente


Il Segretario


Il Presidente

 Il Segretario




COMUNE DI CAPACCIO

Provincia di Salerno

Prot. 35097 del 26-09-2011

AI PRESIDENTE del CONSIGLIO COMUNALE
di Capaccio
AI SINDACO DI CAPACCIO
AI DIRETTORE GENERALE
AL SEGRETARIO GENERALE
AL COLLEGIO DEI REVISORI DEI CONTI
AL PRESIDENTE DELLA COMM. BILANCIO

Sede

Oggetto: Controllo Finanziario art. 193 del D.Lgs. 267/2000.

Le disposizioni contenute nell'articolo in oggetto e nell'articolo n. 193 del Regolamento di Contabilità pongono a carico del Responsabile Finanziario, verifiche durante il corso dell'anno sulla sussistenza di equilibri di Bilancio, dando comunicazione al Sindaco, al Presidente del Consiglio, al Segretario Comunale ed al Collegio dei Revisori dei Conti degli eventuali squilibri nella gestione di competenza o dei residui, e formulando le opportune valutazioni e proponendo contestualmente le misure necessarie al ripristino degli equilibri.

In data 16 settembre 2011 prot. 33971, che si allega alla presente, è stata inoltrata richiesta ai Responsabili dei Servizi/Settori interessati, di relazionare sullo stato di attuazione dei programmi e dei progetti e sulle eventuali situazioni finanziarie che potrebbero compromettere gli equilibri di bilancio, ricevendo relazioni di riscontro fino alla data del 19 settembre.

Il Responsabile del Servizio Contenzioso, Dott. M.Velia Petraglia, con nota del 19-09-2011 prot. 34190 ha relazionato che allo stato non vi sono sentenze passate in giudicato per debiti fuori bilancio;

I Responsabili dei Servizi hanno presentato nei mesi precedenti richieste di variazione delle poste di Bilancio 2011, accolte dalla G.C. con atto n. 367 del 15 settembre 2011, che sarà sottoposta all'approvazione del Consiglio in sede di riequilibrio di Bilancio.

Il Responsabile LL.PP, arch. Sabelli, ha inviato richiesta di impinguamento delle poste relative al servizio rifiuti urbani e lavori pubblici che, a parere del sottoscritto, dovrebbero essere vagliate entro il termine del 30 novembre 2011, in occasione dell'assestamento generale del Bilancio, in modo da poter considerare:

- gli importi delle maggiori entrate derivanti dall'accertamento di imposte e tasse definite e notificate entro la data del 30 novembre 2011, derivanti dall'attività svolta dalla Società Capaccio Paestum Servizi nell'esercizio 2011;



COMUNE DI CAPACCIO

Provincia di Salerno

- la percentuale di aumento della tassa RSU, nell'importo necessario a coprire i costi del servizio dell'anno 2011, prendendo a base del calcolo, la spesa sostenuta fino al mese di novembre e quella da sostenere per il mese di dicembre e l'entrata maggiorata dagli importi degli accertamenti 2011 della tassa RSU;
- gli importi delle minori/maggiori entrate e spese accertate ed impegnate nell'anno 2011 da parte dei Responsabili di PEG;
- la possibilità di utilizzare gli impegni a residui finalizzati per altre opere pubbliche, al momento non appaltate;

e di evitare, così, l'aumento delle rifrangenze negative sugli obiettivi del patto di stabilità interno, utilizzando l'avanzo d'amministrazione dell'esercizio 2010 (al momento unica fonte di finanziamento) per finanziare gli incrementi di spesa sotto riportati.

Settore IV "Lavori Pubblici e Tecnologici"	€ 311.417,09
- Spese di progettazione	€ 63.000,00
- Servizio RSU	€ 110.255,18
- Opere pubbliche	€ 138.161,91

Allo stato attuale la situazione finanziaria generale è in linea con la programmazione approvata in sede di Bilancio Previsionale, modificata dalle variazioni di bilancio precedentemente apportate.


L'Ente ha già utilizzato per € 355.564,08, parte dell'avanzo d'amministrazione scaturente dal conto al bilancio 2010, pari ad € 2.076.831,59. Eventuale nuovo utilizzo dell'avanzo d'amministrazione per coprire le spese correnti, aggraverà ulteriormente lo scostamento dall'obiettivo del Patto di stabilità 2011, che come già comunicato nella nota del 16-09-2011 risulta compromesso dai pagamenti effettuati per spese d'investimenti, per uno scostamento negativo, nel mese di settembre, di circa € 2.540.000,00 e la situazione deficitaria di cassa dell'Ente attestata sempre al limite massimi dell'anticipazione, a causa della difficoltà nella riscossione dei residui attivi.


Si rende urgente affidare, attraverso evidenza pubblica, ad un concessionario della riscossione iscritto all'albo, i ruoli coattivi emessi dal Servizio Tributi.

Il raggiungimento degli obiettivi del Patto di Stabilità, come già ribadito nella precedente relazione,.

Con osservanza

Il Responsabile Finanziario
(Carminè Vertullo)





Comune di Capaccio

(Provincia di Salerno)

info@comune.capaccio.sa.it

Corso Vittorio Emanuele, 84047 Capaccio (SA)

DELIBERAZIONE DELLA GIUNTA COMUNALE

N° 367 DEL 15/09/2011

Oggetto: Variazione di Bilancio 2011 – Pluriennale 2011/2013 Relazione Previsionale e Programmatica 2011/2013.

L'anno duemilaundici il giorno quindici del mese di settembre, alle ore 12:30 con la continuazione, nella sala delle adunanze della Sede Comunale, si è riunita la Giunta Comunale convocata nelle forme di legge.

Presiede l'adunanza *Marino Pasquale*, nella sua qualità di Sindaco.

		Presenti	Assenti
1	<i>Tarallo Lorenzo Gerardo</i>	SI	
2	<i>Agresti Giuseppe</i>	SI	
3	<i>Buccella Rosario</i>	SI	
4	<i>Nacarlo Salvatore</i>		SI

Assiste il V. Segretario Dott.ssa M. V. Petraglia, incaricato della redazione del verbale..

IL PRESIDENTE

Constatato il numero legale degli intervenuti, dichiara aperta l'adunanza ed invita i presenti alla trattazione dell'argomento indicato in oggetto.

LA GIUNTA COMUNALE

PREMESSO che con atto di C.C. n. 49 del 14-06-2011 è stato approvato il Bilancio di previsione dell'esercizio 2011, divenuto esecutivo;

CONSIDERATO che sono pervenute richieste di variazioni al Bilancio 2011 da parte dei Responsabili titolari di PEG e dall'Istituzione Poseidonia per far fronte alle maggiori esigenze relative alle attività affidate;

RILEVATO che occorre procedere a variare la Relazione Programmatica, il Bilancio annuale 2011 e Pluriennale 2011/2013 dell'Ente, per finanziare le iniziative proposte dai Responsabili;

ESAMINATO il prospetto elaborato dal Responsabile del Servizio Finanziario contenente le variazioni necessarie a garantire la copertura delle spese delle iniziative proposte e preso atto:

- che riguardano variazioni di interventi di Bilancio e di PEG, le cui relative poste di stanziamento vengono portate a pareggiare mediante diminuzione ed aumento di capitoli di spesa e di entrata, in modo da non alterarne gli equilibri e con l'utilizzo, in parte, del fondo di riserva;
- che le su indicate variazioni da apportare al Bilancio, non impattano negativamente sugli obiettivi del Patto di stabilità dell'anno 2011, poiché le maggiori spese correnti sono coperte dalle minore spese correnti e dalle maggiori entrate e per quelle di investimento si prevede il pagamento nel 2012.

RITENUTO di dover procedere, con urgenza, ai sensi degli artt. 175, comma 4, del D.Lgs 267/2000, alla variazione del Bilancio 2011, al fine di consentire l'immediata attivazione delle iniziative necessarie a realizzare la corretta gestione dei servizi e dei programmi;

VISTI :

- Il D.Lgs. 267/2000;
- Il Regolamento di Contabilità;

ACQUISITO il parere favorevole, reso ai sensi dell'art. 49 del D.Lgs 267/2000, dell'Ufficio Ragioneria;

Ad unanimità di voti, resi nei modi di legge,

D E L I B E R A

- Di modificare gli stanziamenti di PEG e degli interventi del Bilancio 2011, del Bilancio pluriennale 2011/2013, della Relazione previsionale e programmatica 2011/2013, secondo il prospetto allegato alla presente, che ne fa parte integrante e sostanziale, ai sensi dell'art. 175 del D.Lgs. 267/2000;
- Di inviare ai Responsabili degli Uffici interessati la modifica del PEG assegnato, riportata con il presente atto;
- Di richiedere al Collegio dei revisori dei Conti il relativo parere di competenza;
- Di sottoporre, nei termine di 60 giorni, il presente atto alla ratifica del Consiglio Comunale;
- Di rendere la presente immediatamente eseguibile, ai sensi di Legge.

SPESA

Amminist.	Respons.	Intervento	descrizione	Stanziamto		Variazione		Stanziamto definitivo	Motivi
				in aumento	in diminuzioni	in aumento	in diminuzioni		
TITOLO I									
	Vertullo	1010105,01	Rimborso oneri L.	4.131,90		4.000,00		131,90	
	Renna	1010203,12	Utenza energia elettrica - sedi comunali*	26.000,00		4.000,00		30.000,00	
	Renna	1010203,13	Utenze telefoniche sedi comunali	103.000,00		8.000,00		111.000,00	
	Renna	1010203,20	Spese collegamento intranet sito WEB*	9.400,00		400,00		9.800,00	
	D'Amare	1010208,01	Spese contrattuali e d'asta a carico Ente	3.000,00		1.500,00		4.500,00	
	Renna	1010403,14	Spese Energia Elettrica Palazzo Quaranta	2.250,00		1.000,00		3.250,00	
	Renna	1010503,01	Assicurazione incendio beni comunali	23.000,00		17.800,00		5.200,00	
	Greco	1010605,02	Rimborso somme erroneamente percepite			906,12		906,12	
	Renna	1010703,06	Spese telefoniche uffici anagrafe	360,00		50,00		410,00	
	Di Filippo	1010801,09	Indennità progettazione Ufficio Tecnico	20.000,00		10.000,00		10.000,00	
	Renna	1010803,05	Assicurazione RCT Dipendenti-Amm.ri	27.400,00		20.900,00		6.500,00	
	Sabelli	1010805,09	Quota annuale Patto Magna Graecia	4.000,00		1.000,00		5.000,00	
	Vertullo	1010811,01	Fondo di riserva	39.393,07				7.157,77	
	Renna	1020103,03	Utenze Telefoniche uffici giudiziari*	4.000,00		1.000,00		3.000,00	
	Renna	1030103,09	Utenze telefoniche comando vigili	8.700,00		2.000,00		6.700,00	
	Rinaldi	1030103,40	Servizio Bollettazione Violazioni codice strada	20.000,00		6.000,00		14.000,00	
	Renna	1040103,02	Utenza energia elettrica scuole materne*	3.015,00		1.600,00		4.615,00	
	Renna	1040103,03	Utenze telefoniche scuole materne*	2.400,00		300,00		2.700,00	
	Renna	1040203,02	Utenza energia elettrica scuole elementari*	23.000,00		5.000,00		28.000,00	
	Renna	1040203,03	Utenze telefoniche scuole elementari*	4.000,00		600,00		3.400,00	
	Renna	1040203,04	Utenze telefoniche direzioni didattiche*	5.000,00		500,00		4.500,00	
	Renna	1040203,09	Energia Eletr. Direzione Didattica	2.800,00		700,00		3.500,00	
	Greco	1040203,14	Nolo moduli per scuola elementare Vannulo	20.000,00		30.000,00		50.000,00	
	Renna	1040303,02	Utenza energia elettrica scuole medie*	10.965,00		3.600,00		14.565,00	
	Renna	1040303,03	Utenze telefoniche scuole medie*	8.500,00		2.000,00		6.500,00	
	Renna	1050103,03	Biblioteca - Internet - Infopoint	1.240,00		200,00		1.040,00	
	Vertullo	1050203,14	Spese per giochi Gioventù ecc	500,00		500,00		0,00	
	Vertullo	1050205,17	Trasferimento fondi per il Turismo	121.000,00		3.220,00		124.220,00	
	Petraglia	1060203,01	Spese per manifestazione sportive	1.000,00		1.000,00		0,00	
	Petraglia	1060203,06	Spese per iniziative promozionali sportive	500,00		8.700,00		9.200,00	
	Petraglia	1060203,07	Spese per impianti sportivi	500,00		500,00		0,00	
	Vertullo	1070202,07	Cancelleria - manifest-depliant acquisti	3.500,00		500,00		3.000,00	
	Vertullo	1070203,01	Spese per manifestazioni e iniziative v.	1.500,00		1.500,00		0,00	
	Renna	1070203,08	Utenze telefoniche ufficio sport turismo	1.200,00		200,00		1.400,00	
	Vertullo	1070203,11	Spese sorveglianza manifestazioni turistiche	500,00		500,00		0,00	
	Vertullo	1070203,12	Conferenza Siti Unesco	700,00		700,00		0,00	
	Vertullo	1070203,14	Spese per manifestazioni - allestimenti	2.500,00		2.500,00		0,00	

SPESA

Amministr.	Respons.	Inintervento	descrizione	Stanziamiento	Variazione in aumento	Stanziamiento definitivo	Motivi
	Vertullo	1070203,22	Animazione e proiezioni cinematografiche	5.920,00		0,00	
	Vertullo	1070205,16	Trasferimento fondi per il Turismo	174.000,00	53.750,00	227.750,00	
	Renna	1080103,06	Utenza energia elettrica impianti semaforici **	9.715,00	1.000,00	10.715,00	
	Renna	1080103,14	Energia elettrica parcheggi	1.200,00	300,00	1.500,00	
	Renna	1080203,01	Utenza energia elettrica illuminazione pubblica **	334.075,35		319.075,35	
	Vertullo	1080305,04	Contributo Trasporto Urbano estivo Turistico	2.000,00		0,00	
	Renna	1090303,05	Spese telefoniche Polizia di Stato	500,00	100,00	400,00	
	Renna	1090303,11	Utenze telefoniche Protezione Civile	500,00	100,00	600,00	
	Renna	1090503,18	Spese telefoniche numero verde	1.260,00	500,00	1.760,00	
	Renna	1090603,06	Utenza energia elettrica parchi e giardini **	9.849,00	3.000,00	6.849,00	
	Renna	1100203,01	Spese per il randagismo	120.000,00	40.000,00	160.000,00	
	Renna	1100403,42	Utenza elettrica per attività Socio-Culturali.	1.400,00	300,00	1.700,00	
	Renna	1100403,49	Assistenza - Utenza telef.Croce Rossa Cafasso	1.400,00		1.000,00	
	Renna	1100503,06	Utenze telefoniche servizi cimiteriali *	909,00	200,00	1.109,00	
			TOTALE TITOLO I	165926,12	131755,30		

TITOLO II

	Greco	2010501,12	Opere di recupero paesaggistico	30.000,00	30.000,00	60.000,00	
	Sabelli	2010501,14	Opere di riqualificazione aree degradate	30.000,00	30.000,00	60.000,00	
	Barlotti	2090110,01	Abbattimento opere abusive	178.506,12	50.118,44	228.624,56	
	Greco	2040201,15	Manutenzione straord. Scuola materna Van.	10.000,00	10.000,00	0,00	
	Greco	2010501,09	Manutenzione straordinaria Patrimonio		5.000,00	5.000,00	Bilancio
			TOTALE TITOLO II	115118,44	10000,00	348.624,56	

TITOLO III

	Vertullo	3010302,01	Mutuo per abbattimento opere abusive	178506,12	50118,44	228.624,56	
			TOTALE TITOLO III	50118,44	0,00	0,00	

TITOLO IV

			TOTALE TITOLO IV	0,00	0,00	0,00	
--	--	--	-------------------------	-------------	-------------	-------------	--

TOTALE GENERALE SPESA

			331163,00	141.755,30			
--	--	--	------------------	-------------------	--	--	--

Assess	Respons.	Risorsa	descrizione	Stanziamiento	Variazione		Stanziamiento definitivo	Motivi
					in aumento	in diminuzioni		
ENTRATE TITOLO I-II-III								
	Petraglia	3013010,01	Proventi per Sanzioni e violazioni	15000,00	8500,00		23.500,00	
	Petraglia	3053350,01	Recupero e rimborsi diversi	6000,00	18000,00		24.000,00	IACP Futura-Cabina
	Orrati	3053452,01	Compartecipazione anziani per assistenza dom.	955,00	670,82		1.625,82	
	Greco	3013122,01	Proventi manutenzione cimitero	33000,00	2000,00		35.000,00	
			TOTALE TITOLO I-II-III		29170,82	0,00	84.125,82	

ENTRATE TITOLO IV-V								
	Barlotti	4054265,01	Proventi da Sanzioni L.490/99	60000,00	60000,00		120.000,00	
	Barlotti	4064303,01	recupero quote mutui per abbattimento	178506,12	50118,44		228.624,56	
	Barlotti	5025015,00	Finanziamento CDP per abbattimenti	178506,12	50118,44		228.624,56	
			TOTALE TITOLO IV-V		160236,88	0,00	577.249,12	

ENTRATE TITOLO VI								
							0,00	
			TOTALE TITOLO VI		0,00	0,00		

TOTALE GENERALE	189407,70	0,00	661.374,94
------------------------	------------------	-------------	-------------------

QUADRATURA ENTRATE E SPESE CORRENTI			
	Maggiori	Minori	Saldo
ENTRATE TITOLO I-II-III	29170,82	0,00	29.170,82
SPESE TITOLO I-III	216044,56	131755,30	84.289,26
DIFFERENZA			-55.118,44

QUADRATURA ENTRATE E SPESE IN C/CAPITALE E PART. GIRO			
	Maggiori	Minori	Saldo
ENTRATE TITOLO IV-V	160236,88	0,00	160.236,88
SPESE TITOLO II	115118,44	10000,00	105.118,44
DIFFERENZA			55.118,44

QUADRATURA TOTALE ENTRATE E SPESE			
	Maggiori	Minori	Saldo
ENTRATE TITOLO I-II-III-IV-V-VI	189407,70	0,00	189.407,70
SPESE TITOLO I-II-III-IV	331163,00	141755,30	189.407,70
DIFFERENZA			0,00

Pareri sulla proposta di deliberazione (art. 49, c. 1, del T.U.E.L. 18/08/2000, n. 267)

PER LA REGOLARITA' TECNICA	UFFICIO: FINANZIARIO
Si esprime parere FAVOREVOLE	Il Responsabile del Servizio CARMINE VERTULLO
Capaccio (SA), li 15/09/2011	

PER LA REGOLARITA' CONTABILE:	UFFICIO DI RAGIONERIA
Si esprime parere FAVOREVOLE	Il Responsabile del Servizio CARMINE VERTULLO
Capaccio (SA), li 15/09/2011	

PER IL PROFILO DI LEGITTIMITA'	
Si esprime parere _____	Il Segretario Generale
Capaccio (SA)	

La presente deliberazione viene letta, approvata e sottoscritta.

Il V. Segretario
M. VELIA PETRAGLIA


Il Sindaco
PASQUALE MARINO

Si certifica che questa deliberazione, ai sensi dell'art. 32, L. 69/2009, è stata pubblicata sul sito WEB il giorno e vi rimarrà per 15 giorni consecutivi. Data, 22 SET. 2011 Il Segretario Generale ANDREA D'AMORE
--

Il sottoscritto Segretario attesta:- che la presente delibera- zione è stata pubblicata : dal _____ al _____ che nessuna richiesta di controllo è pervenuta. Data _____ Il Segretario Generale ANDREA D'AMORE
--

Trasmessa ai Capigruppo Consiliari con nota del 22 SET. 2011 Il Segretario Generale ANDREA D'AMORE
--

La presente deliberazione è divenuta esecutiva: <input checked="" type="checkbox"/> Essendo stata dichiarata immediatamente ese- guibile. <input type="checkbox"/> Dopo trascorsi i dieci giorni dalla pubblicazione e senza richiesta di controllo. Data 22 SET. 2011 Il Segretario Generale ANDREA D'AMORE
--



COMUNE DI CAPACCIO
(Provincia di Salerno)

Li 19 Sett. 2011

Prot.n. 34190
FASC.n. _____

Coordinamento SETTORE I^
Servizio CONTENZIOSO

Al sig.
Responsabile serv.Finanziario
SEDE

e.p.c.:

Sig. *Sindaco* -sede

Sig. *Direttore Generale* -sede

Sig. *Segretario Comunale* -sede

**OGGETTO: Controllo Finanziario art.193 dlg 267/2000-
Riscontro.**

In riscontro alla Vs. del 16/09/2011, prot. nr. 33971, si comunica che allo stato non vi sono sentenze passate in giudicato da riconoscere in consiglio .

Distinti Saluti

IL RESPONSABILE I° Seg. (dr.ssa M. Velia PETRAGLIA)



COMUNE DI CAPACCIO
★ 23 SET. 2011 ★
Prot. N. 36895

COMUNE DI CAPACCIO

Provincia di Salerno

Collegio dei Revisori

Verbale n.26 del 23 settembre 2011

Oggetto: "Art. 193 T.U.E.L. 267/2000 - Ricognizione sullo stato di attuazione dei programmi - Equilibrio generale di bilancio":

Oggi 23 settembre 2011, alle ore 08,30 , presso l'Ufficio del Servizio Ragioneria del Comune di Capaccio, con l'assistenza del Dott. Carmine Vertullo, Responsabile del Servizio Finanziario dell'Ente, si è riunito il Collegio dei Revisori, nelle persone del Presidente, Vincenzo Carrella e dei componenti Donatella Raeli e Roberto Antonio Mutalipassi,

-) Vista la relazione redatta dal Responsabile del Servizio Finanziario in ordine alla proposta di deliberazione di cui all'oggetto, dalla quale si rilevano, tra l'altro, che rimangono inalterati gli equilibri del Bilancio;
-) visto il bilancio di previsione dell'esercizio in corso, approvato con delibera di Consiglio Comunale n.49 del 14.06.2011, esecutiva ai sensi di legge;
-) visto il Testo unico delle Leggi sull'ordinamento degli Enti Locali D.Lgs. 18.08.2000 n. 267;
-) visto lo Statuto e il regolamento di contabilità;
-) viste le relazioni a margine;
-) vista la delibera di Giunta Comunale n. 367 del 15.09.2011;
-) visto, altresì, il parere favorevole del Responsabile del Servizio Finanziario;

PREMESSO CHE

I Revisori sono chiamati ad esprimere parere su variazioni e/o storni di bilancio:

PR all

CONSIDERATO CHE

La variazione di cui alla citata delibera di Giunta Comunale n. 367 del 15.09.2011 è conseguente alla necessità di dotare l'Ente di maggiori risorse finanziarie come da prospetto riepilogativo - a cui si fa rinvio e allegato alla delibera de qua - predisposto dal responsabile del Servizio Finanziario e che vengono portate a pareggio mediante economie di spese, aumento di entrate senza alterare gli equilibri di bilancio;

- Presa visione dell'articolo 239, comma 1, del D. Lgs. 267/2000;

Considerato che, in ordine alle surrichiamate norme,

- sotto il profilo della congruità la manovra predisposta risulta adeguata e sufficiente ad assicurare la gestione corrente dei servizi ed a mantenere gli equilibri di bilancio;

- sotto il profilo della coerenza l'atto tende ad assicurare gli strumenti programmatici dell'Ente in quanto la manovra predisposta tende ad assicurare il raggiungimento ed il miglioramento delle esigenze fissate dall'Amministrazione in sede di programmazione;

- sotto il profilo dell'attendibilità le previsioni rideterminate risultano suffragate da atti, studi e documentazione probatoria;

Considerato, altresì, sempre in ordine al disposto del testo vigente, che con la suddetta variazione :

- sono rispettate le norme di cui al D.Lgs 267/2000, in particolare per quanto attiene la "salvaguardia degli equilibri di bilancio";

tanto sopra specificato, i sottoscritti **REVISORI**

esprimono parere favorevole in ordine alla proposta di deliberazione consiliare avente ad oggetto " Art. 193 T.U.E.L. 267/2000 – Ricognizione sullo stato di attuazione dei programmi – Equilibrio generale di bilancio”.

Il Collegio, altresì, prende atto della comunicazione consegnata *brevi manu*, dal responsabile del servizio finanziario, dott. Carmine Vertullo, concernente l'avvenuto sfioramento del patto di stabilità alla data odierna ed il permanere della deficienza di cassa ivi descritta. Nella medesima, vengono rappresentati, altresì, i rischi sanzionatori a cui l'ente andrebbe incontro laddove non fossero attivate opportune iniziative finalizzate al rientro degli obiettivi fissati dal patto di stabilità. Ritenendo il contesto enucleato decisamente preoccupante, per l'instabilità finanziaria che da esso

DR 14/11

potrebbe derivare, il collegio invita a prendere in seria considerazione detti inviti espressamente indicati nella suddetta relazione.

Il presente parere viene trasmesso al Sindaco, al Direttore Generale, al Segretario Comunale, al responsabile del Servizio Finanziario.

Non avendo altro da esaminare la seduta si scioglie alle ore 11,30.


Capaccio, 23 settembre 2011

IL Collegio dei revisori

Dr Vincenzo Carrella

Dr.ssa Donatella Raeli

Rag Roberto Antonio Mutalipassi



The image shows three handwritten signatures, each written on a horizontal line. The first signature is for Vincenzo Carrella, the second for Donatella Raeli, and the third for Roberto Antonio Mutalipassi. The signatures are written in black ink and are somewhat stylized.

Il presente verbale viene così sottoscritto:

IL PRESIDENTE
Paolo Paolino

IL SEGRETARIO
dr. Andrea D'Amore

ATTESTATO DI INIZIO PUBBLICAZIONE

Si attesta che copia della presente deliberazione viene pubblicata all'Albo Pretorio on line di questo Comune per quindici giorni consecutivi a partire dalla data odierna, ai sensi dell'art. 124, c. 1, Dlgs 267/2000 e dell'art. 32, L. 69/2009.

Li

11 OTT. 2011

IL SEGRETARIO
Dr. Andrea D'Amore

ESECUTIVITA'

La presente deliberazione è divenuta esecutiva in data

11 OTT. 2011

- ai sensi dell'art. 134, comma 3, Dlgs 267/2000.
- Ai sensi dell'art. 134, comma 4, Dlgs 267/2000.

Li

11 OTT. 2011

IL SEGRETARIO
dr. Andrea D'Amore

COMUNE DI CAPACCIO

CONTO DEL BILANCIO

ESERCIZIO 2011

PARTE I - ENTRATA

COMUNE DI CAPACCIO

GESTIONE DELLE ENTRATE

Pag. 2

DESCRIZIONE (con i dati della classificazione: Codice - Risorsa - Capitolo)	RS	Residui conser.	N.	Conto del	Determinazione	Accertamenti	Maggiori o minori entrate
		e Stanziamenti definitivi di bilancio	di rif. allo svol	Riscossioni	dei residui Res. da riport.		
		Residui (A)	gi- men- to	Residui (B)	Residui (C)	Residui (D = B + C)	(E = D - A) (E = A - D)(*)
		Competenza (F)		Competenza (G)	Competenza (H)	Competenza (I = G + H)	(L = I - F)
		Totale (M)		Totale (N)	Residui al 31 dicembre (O = C + H)	Accertamenti al 31 dicembre (P = D + I)	(L = F - I)
Avanzo di amministrazione		355.564,08					355.564,08
di cui :							
Avanzo di Amministrazione - Fondi Vincolati		0,00					0,00
Avanzo di Amministrazione - Finanziamento Investimenti		0,00					0,00
Avanzo di Amministrazione - Fondi di Ammortamento		0,00					0,00
Avanzo di Amministrazione - Fondi non Vincolati		355.564,08					355.564,08
Fondo iniziale di cassa al 1 gennaio		5.377.277,60					
di cui :							
Fondo Iniziale di Cassa - Fondi Vincolati		5.377.277,60					
Fondo Iniziale di Cassa - Fondi non Vincolati		0,00					
Fondo Iniziale di Cassa - Finanziamento Investimenti		0,00					
Fondo Iniziale di Cassa - Fondi di Ammortamento		0,00					
1 TITOLO 1							
Entrate tributarie							
1 01 Categoria 1							
Imposte							
1 01 1010							
ADDITIONALE ENERGIA ELETTRICA	RS	1.541,13		518,95	1.022,18	1.541,13	0,00
	CP	668.920,00		206.994,14	0,00	206.994,14	461.925,86
	T	670.461,13		207.513,09	1.022,18	208.535,27	

(*) Motivi del verificarsi dei minori residui attivi: Insussistenti (INS)

COMUNE DI CAPACCIO

GESTIONE DELLE ENTRATE

Pag. 3

DESCRIZIONE (con i dati della classificazione: Codice - Risorsa - Capitolo)	RS	Residui conser.	N.	Conto del	Determinazione	Accertamenti	Maggiori o minori entrate
		e Stanziamenti definitivi di bilancio	di rif. allo svol	Riscossioni	Res. da riport.		
		Residui (A)	gi- men- to	Residui (B)	Residui (C)	Residui (D = B + C)	(E = D - A) (E = A - D)(*)
		Competenza (F)		Competenza (G)	Competenza (H)	Competenza (I = G + H)	(L = I - F)
		Totale (M)		Totale (N)	Residui al 31 dicembre (O = C + H)	Accertamenti al 31 dicembre (P = D + I)	(L = F - I)
1 01 1012 Addizionale comunale Irpef	RS	259.989,35		259.989,35	0,00	259.989,35	0,00
	CP	780.000,00		488.000,00	0,00	488.000,00	292.000,00
	T	1.039.989,35		747.989,35	0,00	747.989,35	
1 01 1020 IMPOSTA COMUNALE SULL'INCREMENTO VALORE IMMOBILI	RS	0,00		0,00	0,00	0,00	0,00
	CP	51,00		0,00	0,00	0,00	51,00
	T	51,00		0,00	0,00	0,00	
1 01 1040 IMPOSTA SULLA PUBBLICITA'	RS	0,00		0,00	0,00	0,00	0,00
	CP	2.500,00		1.028,77	0,00	1.028,77	1.471,23
	T	2.500,00		1.028,77	0,00	1.028,77	
1 01 1042 Imposta sulle insegne	RS	6.629,53		0,00	6.629,53	6.629,53	0,00
	CP	18.000,00		0,00	0,00	0,00	18.000,00
	T	24.629,53		0,00	6.629,53	6.629,53	
1 01 1060 IMPOSTA COMUNALE SUGLI IMMOBILI (I.C.I.)) QUOTA PARTE DA VERSARE ALL'ERARIO ART . 4 LET. F, C. 2, L. 23.10.1992 N. 421	RS	0,02		0,00	0,02	0,02	0,00
	CP	2.250.000,00		1.299.992,89	950.007,11	2.250.000,00	0,00
	T	2.250.000,02		1.299.992,89	950.007,13	2.250.000,02	
1 01 1070 MAGGIORAZIONE IMPOSTA ICI - accertament o	RS	621.079,89		236.403,75	384.676,14	621.079,89	0,00
	CP	284.485,86		0,00	0,00	0,00	284.485,86
	T	905.565,75		236.403,75	384.676,14	621.079,89	
1 01 1104 Conpartecipazione IVA	RS	0,00		0,00	0,00	0,00	0,00
	CP	772.239,53		0,00	0,00	0,00	772.239,53
	T	772.239,53		0,00	0,00	0,00	
Totale categoria 1	RS	889.239,92		496.912,05	392.327,87	889.239,92	0,00
	CP	4.776.196,39		1.996.015,80	950.007,11	2.946.022,91	1.830.173,48
	T	5.665.436,31		2.492.927,85	1.342.334,98	3.835.262,83	
1 02 Categoria 2 Tasse							

(*) Motivi del verificarsi dei minori residui attivi: Insussistenti (INS)

COMUNE DI CAPACCIO

GESTIONE DELLE ENTRATE

Pag. 4

DESCRIZIONE (con i dati della classificazione: Codice - Risorsa - Capitolo)	RS	Residui (A)	N. di definitivi di bilancio	gi- men- to	Residui (B)	Residui (C)	Residui (D = B + C)	Maggiori o minori entrate (E = D - A) (E = A - D)(*)
	CP	Competenza (F)			Competenza (G)	Competenza (H)	Competenza (I = G + H)	(L = I - F)
	T	Totale (M)			Totale (N)	Residui al 31 dicembre (O = C + H)	Accertamenti al 31 dicembre (P = D + I)	(L = F - I)
1 02 1080 ADDIZIONALE ERARIALE EX ECA - 10% ruolo N.U.	RS	71.114,76			0,00	71.114,76	71.114,76	0,00
	CP	0,00			0,00	0,00	0,00	0,00
	T	71.114,76			0,00	71.114,76	71.114,76	
1 02 1120 TASSA OCCUPAZIONE SPAZI ED AREE PUBBLIC HE	RS	63.687,73			25.025,01	38.662,72	63.687,73	0,00
	CP	70.000,00			38.312,00	0,00	38.312,00	31.688,00
	T	133.687,73			63.337,01	38.662,72	101.999,73	
1 02 1130 TASSA SMALTIMENTO RIFIUTI SOLIDI URBANI	RS	8.429.409,60			839.549,83	7.589.859,77	8.429.409,60	0,00
	CP	4.688.271,03			2.002.694,78	0,00	2.002.694,78	2.685.576,25
	T	13.117.680,63			2.842.244,61	7.589.859,77	10.432.104,38	
1 02 1131 Tassa smaltimento rifiuti Scuole stata li	RS	0,00			0,00	0,00	0,00	0,00
	CP	14.888,70			0,00	0,00	0,00	14.888,70
	T	14.888,70			0,00	0,00	0,00	
1 02 1135 ADDIZIONALE ERARIALE SULLA TASSA SMALTI MENTO RIFIUTI	RS	701.029,72			83.255,98	617.773,74	701.029,72	0,00
	CP	470.315,97			200.269,56	0,00	200.269,56	270.046,41
	T	1.171.345,69			283.525,54	617.773,74	901.299,28	
1 02 1140 Accertamento tributi in appalto (N.U.- ADDIZIONALE ECA)	RS	680.805,51			0,00	680.805,51	680.805,51	0,00
	CP	104.874,17			0,00	0,00	0,00	104.874,17
	T	785.679,68			0,00	680.805,51	680.805,51	
Totale categoria 2	RS	9.946.047,32			947.830,82	8.998.216,50	9.946.047,32	0,00
	CP	5.348.349,87			2.241.276,34	0,00	2.241.276,34	3.107.073,53
	T	15.294.397,19			3.189.107,16	8.998.216,50	12.187.323,66	
1 03 Categoria 3 Tributi speciali ed altre entrate tribu tarie proprie								

(*) Motivi del verificarsi dei minori residui attivi: Insussistenti (INS)

COMUNE DI CAPACCIO

GESTIONE DELLE ENTRATE

Pag. 5

DESCRIZIONE (con i dati della classificazione: Codice - Risorsa - Capitolo)	RS	Residui conser.	N.	Conto del	Determinazione	Accertamenti	Maggiori o minori entrate
		e Stanziamenti definitivi di bilancio	di rif. allo svol	Riscossioni	Res. da riport.		
		Residui (A)	gi- men- to	Residui (B)	Residui (C)	Residui (D = B + C)	(E = D - A) (E = A - D)(*)
		Competenza (F)		Competenza (G)	Competenza (H)	Competenza (I = G + H)	(L = I - F)
		Totale (M)		Totale (N)	Residui al 31 dicembre (O = C + H)	Accertamenti al 31 dicembre (P = D + I)	(L = F - I)
1 03 1170							
DIRITTI SULLE PUBBLICHE AFFISSIONI	RS	9.391,13		114,00	9.277,13	9.391,13	0,00
	CP	10.000,00		2.476,80	0,00	2.476,80	7.523,20
	T	19.391,13		2.590,80	9.277,13	11.867,93	
1 03 1171							
Entrate da Fondo Sperimentale di Riequi	RS	0,00		0,00	0,00	0,00	0,00
librio	CP	3.072.248,07		2.562.735,44	0,00	2.562.735,44	509.512,63
	T	3.072.248,07		2.562.735,44	0,00	2.562.735,44	
Totale categoria 3	RS	9.391,13		114,00	9.277,13	9.391,13	0,00
	CP	3.082.248,07		2.565.212,24	0,00	2.565.212,24	517.035,83
	T	3.091.639,20		2.565.326,24	9.277,13	2.574.603,37	
Riassunto Titolo 1							
Entrate tributarie							
1 01 Categoria 1							
Imposte	RS	889.239,92		496.912,05	392.327,87	889.239,92	0,00
	CP	4.776.196,39		1.996.015,80	950.007,11	2.946.022,91	1.830.173,48
	T	5.665.436,31		2.492.927,85	1.342.334,98	3.835.262,83	
1 02 Categoria 2							
Tasse	RS	9.946.047,32		947.830,82	8.998.216,50	9.946.047,32	0,00
	CP	5.348.349,87		2.241.276,34	0,00	2.241.276,34	3.107.073,53
	T	15.294.397,19		3.189.107,16	8.998.216,50	12.187.323,66	
1 03 Categoria 3							
Tributi speciali ed altre entrate tribu	RS	9.391,13		114,00	9.277,13	9.391,13	0,00
tarie proprie	CP	3.082.248,07		2.565.212,24	0,00	2.565.212,24	517.035,83
	T	3.091.639,20		2.565.326,24	9.277,13	2.574.603,37	
Totale titolo 1	RS	10.844.678,37		1.444.856,87	9.399.821,50	10.844.678,37	0,00
	CP	13.206.794,33		6.802.504,38	950.007,11	7.752.511,49	5.454.282,84
	T	24.051.472,70		8.247.361,25	10.349.828,61	18.597.189,86	

(*) Motivi del verificarsi dei minori residui attivi: Insussistenti (INS)

COMUNE DI CAPACCIO

GESTIONE DELLE ENTRATE

Pag. 6

DESCRIZIONE	RS	Residui (A)	N. di rif. allo svolgi- men- to	Conto del tesoriere	Determinazione dei residui	Res. da riport.	Accertamenti	Maggiori o minori entrate	(E = D - A) (E = A - D)(*)
	CP	Competenza (F)		Competenza (G)	Competenza (H)	Competenza (I = G + H)	Competenza (I = G + H)	(L = I - F)	
	T	Totale (M)		Totale (N)	Residui al 31 dicembre (O = C + H)	Accertamenti al 31 dicembre (P = D + I)	Accertamenti al 31 dicembre (P = D + I)	(L = F - I)	
2 TITOLO 2									
Entrate derivanti da contributi e trasferimenti correnti dello Stato, della regione e di altri enti, anche per Funz.									
2 01 Categoria 1									
Contributi e trasferimenti correnti dallo Stato									
2 01 2010									
TRASFERIMENTI CORRENTI DELLO STATO	RS	82.298,98		0,00	82.298,98	82.298,98	82.298,98	0,00	
	CP	0,00		0,00	0,00	0,00	0,00	0,00	
	T	82.298,98		0,00	82.298,98	82.298,98	82.298,98		
2 01 2072									
PREMIALITA' OBIETTIVO PATTO 2008 ART.7 DL.112/09	RS	85.300,90		0,00	85.300,90	85.300,90	85.300,90	0,00	
	CP	0,00		0,00	0,00	0,00	0,00	0,00	
	T	85.300,90		0,00	85.300,90	85.300,90	85.300,90		
2 01 2092									
Attribuzione Statale Detrazione ICI 1° Casa	RS	7.525,90		0,00	7.525,90	7.525,90	7.525,90	0,00	
	CP	0,00		0,00	0,00	0,00	0,00	0,00	
	T	7.525,90		0,00	7.525,90	7.525,90	7.525,90		
2 01 2100									
CONTRIBUTO DELLO STATO NELLE SPESE PER GLI UFFICI GIUDIZIARI (CAP. U. 460-464-465-466-468-470-486)	RS	54.841,00		0,00	57.905,74	57.905,74	57.905,74	-3.064,74	
	CP	16.000,00		0,00	0,00	0,00	0,00	16.000,00	
	T	70.841,00		0,00	57.905,74	57.905,74	57.905,74		
2 01 2120									
TRASFERIMENTO PER DETRAZIONE ICI	RS	566,62		0,00	566,62	566,62	566,62	0,00	
	CP	0,00		0,00	0,00	0,00	0,00	0,00	
	T	566,62		0,00	566,62	566,62	566,62		
2 01 2171									
Contributo per gli investimenti dei Comuni	RS	0,00		0,00	0,00	0,00	0,00	0,00	
	CP	26.581,89		0,00	0,00	0,00	0,00	26.581,89	
	T	26.581,89		0,00	0,00	0,00	0,00		
2 01 2172									
Ripartizione quote rinvenienti addizionale Irpef	RS	0,00		0,00	0,00	0,00	0,00	0,00	
	CP	3.949,96		0,00	0,00	0,00	0,00	3.949,96	
	T	3.949,96		0,00	0,00	0,00	0,00		

(*) Motivi del verificarsi dei minori residui attivi: Insussistenti (INS)

COMUNE DI CAPACCIO

GESTIONE DELLE ENTRATE

DESCRIZIONE (con i dati della classificazione: Codice - Risorsa - Capitolo)	RS	Residui conser.	N.	Conto del	Determinazione	Accertamenti	Maggiori o minori entrate
		e Stanziamenti definitivi di bilancio	di rif.	tesoriere	dei residui		
			allo	Riscossioni	Res. da riport.		
			svol				
		Residui	gi-	Residui	Residui	Residui	(E = D - A)
		(A)	men-	(B)	(C)	(D = B + C)	(E = A - D)(*)
			to				
	CP	Competenza		Competenza	Competenza	Competenza	(L = I - F)
		(F)		(G)	(H)	(I = G + H)	
	T	Totale		Totale	Residui al	Accertamenti al	(L = F - I)
		(M)		(N)	31 dicembre	31 dicembre	
					(O = C + H)	(P = D + I)	
Totale categoria 1	RS	230.533,40		0,00	233.598,14	233.598,14	-3.064,74
	CP	46.531,85		0,00	0,00	0,00	46.531,85
	T	277.065,25		0,00	233.598,14	233.598,14	
2 02 Categoria 2							
Contributi e trasferimenti correnti dal la Regione							
2 02 2175							
Contributi Regione su ammortamento mutu i	RS	89.293,54		8.000,00	81.293,54	89.293,54	0,00
	CP	86.342,55		0,00	0,00	0,00	86.342,55
	T	175.636,09		8.000,00	81.293,54	89.293,54	
2 02 2176							
Contributo Regione Eventi 2010	RS	120.000,00		0,00	120.000,00	120.000,00	0,00
	CP	0,00		0,00	0,00	0,00	0,00
	T	120.000,00		0,00	120.000,00	120.000,00	
2 02 2177							
CONTRIBUTO REGIONALE LEGGE 34/81 - COMM ERCIO Interv.1110503.3	RS	0,00		0,00	0,00	0,00	0,00
	CP	16.000,00		0,00	0,00	0,00	16.000,00
	T	16.000,00		0,00	0,00	0,00	
2 02 2178							
Contributo Acquisto attrezzature - ser vizio Informa Giovani	RS	0,00		0,00	0,00	0,00	0,00
	CP	4.000,00		0,00	0,00	0,00	4.000,00
	T	4.000,00		0,00	0,00	0,00	
Totale categoria 2	RS	209.293,54		8.000,00	201.293,54	209.293,54	0,00
	CP	106.342,55		0,00	0,00	0,00	106.342,55
	T	315.636,09		8.000,00	201.293,54	209.293,54	
2 03 Categoria 3							
Contributi e trasferimenti dalla Region e per Funzioni Delega te							

(*) Motivi del verificarsi dei minori residui attivi: Insussistenti (INS)

COMUNE DI CAPACCIO

GESTIONE DELLE ENTRATE

Pag. 8

DESCRIZIONE		Residui conser. e Stanzamenti definitivi di bilancio	N. di rif. allo svolgi-mento	Conto del tesoriere	Determinazione dei residui	Res. da riport.	Accertamenti	Maggiori o minori entrate
(con i dati della classificazione: Codice - Risorsa - Capitolo)	RS	Residui (A)		Residui (B)	Residui (C)	Residui (D = B + C)	Residui (E = D - A)	(E = A - D)(*)
	CP	Competenza (F)		Competenza (G)	Competenza (H)	Competenza (I = G + H)		(L = I - F)
	T	Totale (M)		Totale (N)	Residui al 31 dicembre (O = C + H)	Accertamenti al 31 dicembre (P = D + I)		(L = F - I)
2 03 2192								
Inclusione Scolastica (U. 1040305.1)	RS	24.162,00		0,00	24.162,00	24.162,00		0,00
	CP	0,00		0,00	0,00	0,00		0,00
	T	24.162,00		0,00	24.162,00	24.162,00		
2 03 2231								
Contributi Regionale per eliminazione b	RS	0,00		0,00	0,00	0,00		0,00
arriere architettoniche (Intervento us	CP	20.000,00		0,00	0,00	0,00		20.000,00
cita n. 1100405.29)	T	20.000,00		0,00	0,00	0,00		
2 03 2232								
Contributo Regione Piani Sociali ex Leg	RS	193.015,76		22.270,81	170.744,95	193.015,76		0,00
ge 328/2000	CP	15.000,00		0,00	0,00	0,00		15.000,00
	T	208.015,76		22.270,81	170.744,95	193.015,76		
2 03 2240								
ASSEGNAZIONE DI FONDI REGIONALI RIENTRO	RS	0,00		0,00	0,00	0,00		0,00
LAVORATORI EMIGRATI (CAP. U. 1952)-Int	CP	7.000,00		0,00	0,00	0,00		7.000,00
erv.1100405.14-	T	7.000,00		0,00	0,00	0,00		
2 03 2263								
CONTRIBUTO REGIONE LIBRI SCUOLA DELL'OB	RS	39.182,00		0,00	39.182,00	39.182,00		0,00
BLIGO (Interv.1040505.1)	CP	37.688,00		0,00	0,00	0,00		37.688,00
	T	76.870,00		0,00	39.182,00	39.182,00		
2 03 2264								
CONTRIBUTO REGIONE LIBRI SCUOLA SUPERIO	RS	11.553,00		0,00	11.553,00	11.553,00		0,00
RE (Interv.1040505.2)	CP	13.107,00		0,00	0,00	0,00		13.107,00
	T	24.660,00		0,00	11.553,00	11.553,00		
2 03 2265								
Contributo Regione Borse di studio L. 6	RS	0,00		0,00	0,00	0,00		0,00
2/2000 Inter.1040505.3.-	CP	54.255,00		0,00	0,00	0,00		54.255,00
	T	54.255,00		0,00	0,00	0,00		
2 03 2280								
ASSEGNAZIONE DI FONDI REGIONALI NEL CAM	RS	15.000,00		0,00	15.000,00	15.000,00		0,00
PO DELLE ABITAZIONI (Interv.1100405.36)	CP	40.748,59		0,00	0,00	0,00		40.748,59
	T	55.748,59		0,00	15.000,00	15.000,00		

(*) Motivi del verificarsi dei minori residui attivi: Insussistenti (INS)

COMUNE DI CAPACCIO

GESTIONE DELLE ENTRATE

Pag. 9

DESCRIZIONE (con i dati della classificazione: Codice - Risorsa - Capitolo)	RS	Residui conser.	N. di rif. allo svolgi- men- to	Conto del	Determinazione	Accertamenti	Maggiori o minori entrate
		e Stanziamenti definitivi di bilancio		tesoriere	dei residui		
		Residui (A)		Residui (B)	Residui (C)	Residui (D = B + C)	(E = D - A) (E = A - D)(*)
		Competenza (F)		Competenza (G)	Competenza (H)	Competenza (I = G + H)	(L = I - F)
		Totale (M)		Totale (N)	Residui al 31 dicembre (O = C + H)	Accertamenti al 31 dicembre (P = D + I)	(L = F - I)
2 03 2312							
CONTRIBUTO REGIONE L. 113/92 - messa a dimora alberi per ogni nato.-(Interv.10	RS	0,00		0,00	0,00	0,00	0,00
90602.11) L.R.14/92.-	CP	3.683,00		0,00	0,00	0,00	3.683,00
	T	3.683,00		0,00	0,00	0,00	
Totale categoria 3	RS	282.912,76		22.270,81	260.641,95	282.912,76	0,00
	CP	191.481,59		0,00	0,00	0,00	191.481,59
	T	474.394,35		22.270,81	260.641,95	282.912,76	
2 04 Categoria 4							
Contributi e trasferimenti da parte di organismi comunitari ed internazionali							
Totale categoria 4	RS	0,00		0,00	0,00	0,00	0,00
	CP	0,00		0,00	0,00	0,00	0,00
	T	0,00		0,00	0,00	0,00	
2 05 Categoria 5							
Contributi e trasferimenti correnti da altri enti del settor e pubblico							
2 05 2362							
CONTRIBUTI VARI DA PROVINCIA e E.P.T. (RS	5.000,00		0,00	5.000,00	5.000,00	0,00
Interv.1050205.8)	CP	0,00		0,00	0,00	0,00	0,00
	T	5.000,00		0,00	5.000,00	5.000,00	
Totale categoria 5	RS	5.000,00		0,00	5.000,00	5.000,00	0,00
	CP	0,00		0,00	0,00	0,00	0,00
	T	5.000,00		0,00	5.000,00	5.000,00	
Riassunto Titolo 2							
2 01 Categoria 1							
Contributi e trasferimenti correnti dal lo Stato	RS	230.533,40		0,00	233.598,14	233.598,14	-3.064,74
	CP	46.531,85		0,00	0,00	0,00	46.531,85
	T	277.065,25		0,00	233.598,14	233.598,14	

(*) Motivi del verificarsi dei minori residui attivi: Insussistenti (INS)

COMUNE DI CAPACCIO

GESTIONE DELLE ENTRATE

Pag. 10

DESCRIZIONE (con i dati della classificazione: Codice - Risorsa - Capitolo)	RS	Residui conser.	N.	Conto del	Determinazione	Accertamenti	Maggiori o
		Stanziamen- ti definitivi di bilancio	di rif. allo svol- gi- men- to	tesoriere	dei residui		Res. da riport.
		(A)		(B)	(C)	(D = B + C)	(E = D - A) (E = A - D)(*)
	CP	Competenza (F)		Competenza (G)	Competenza (H)	Competenza (I = G + H)	(L = I - F)
	T	Totale (M)		Totale (N)	Residui al 31 dicembre (O = C + H)	Accertamenti al 31 dicembre (P = D + I)	(L = F - I)
2 02 Categoria 2							
Contributi e trasferimenti correnti dalla Regione	RS	209.293,54		8.000,00	201.293,54	209.293,54	0,00
	CP	106.342,55		0,00	0,00	0,00	106.342,55
	T	315.636,09		8.000,00	201.293,54	209.293,54	
2 03 Categoria 3							
Contributi e trasferimenti dalla Regione per Funzioni Delegate	RS	282.912,76		22.270,81	260.641,95	282.912,76	0,00
	CP	191.481,59		0,00	0,00	0,00	191.481,59
	T	474.394,35		22.270,81	260.641,95	282.912,76	
2 04 Categoria 4							
Contributi e trasferimenti da parte di organismi comunitari ed internazionali	RS	0,00		0,00	0,00	0,00	0,00
	CP	0,00		0,00	0,00	0,00	0,00
	T	0,00		0,00	0,00	0,00	
2 05 Categoria 5							
Contributi e trasferimenti correnti da altri enti del settore pubblico	RS	5.000,00		0,00	5.000,00	5.000,00	0,00
	CP	0,00		0,00	0,00	0,00	0,00
	T	5.000,00		0,00	5.000,00	5.000,00	
Totale titolo 2							
	RS	727.739,70		30.270,81	700.533,63	730.804,44	-3.064,74
	CP	344.355,99		0,00	0,00	0,00	344.355,99
	T	1.072.095,69		30.270,81	700.533,63	730.804,44	

(*) Motivi del verificarsi dei minori residui attivi: Insussistenti (INS)

COMUNE DI CAPACCIO

GESTIONE DELLE ENTRATE

Pag. 11

DESCRIZIONE	RS	Residui (A)	N. di rif. allo svolgi-mento	Conto del tesoriere	Residui (B)	Determinazione dei residui	Res. da riport.	Accertamenti	Residui (D = B + C)	Maggiori o minori entrate	(E = D - A) (E = A - D)(*)
	CP	Competenza (F)		Competenza (G)		Competenza (H)		Competenza (I = G + H)		(L = I - F)	
	T	Totale (M)		Totale (N)		Residui al 31 dicembre (O = C + H)		Accertamenti al 31 dicembre (P = D + I)		(L = F - I)	
3 TITOLO 3											
Entrate extratributarie											
3 01 Categoria 1											
Proventi dei servizi pubblici											
3 01 3010											
PROVENTI DA SANZIONI PER VIOLAZIONE DI LEGGI,REGOLAMENTI E ORDINANZE SINDACALI	RS	33.677,85		1.032,91		27.788,65		28.821,56		4.856,29	
	CP	23.500,00		25.633,92		0,00		25.633,92		-2.133,92	
	T	57.177,85		26.666,83		27.788,65		54.455,48			
3 01 3012											
Proventi da sanzione L. 490/99	RS	11.700,41		190,00		9.550,52		9.740,52		1.959,89	
	CP	0,00		0,00		0,00		0,00		0,00	
	T	11.700,41		190,00		9.550,52		9.740,52			
3 01 3020											
DIRITTI E RIMBORSI DI SPESE PER SOPRALUOGHI ED ALTRE PRESTAZIONI NELL'INTERESSE DI PRIVATI	RS	0,00		0,00		0,00		0,00		0,00	
	CP	1.000,00		0,00		0,00		0,00		1.000,00	
	T	1.000,00		0,00		0,00		0,00			
3 01 3030											
DIRITTI DI SEGRETERIA SU CERTIFICATI (CAP. U. 120)	RS	199,18		199,18		0,00		199,18		0,00	
	CP	3.000,00		1.971,30		0,00		1.971,30		1.028,70	
	T	3.199,18		2.170,48		0,00		2.170,48			
3 01 3040											
DIRITTI DI SEGRETERIA SU CONTRATTI (CAP. U. 76-120)	RS	0,00		0,00		0,00		0,00		0,00	
	CP	40.000,00		7.965,03		0,00		7.965,03		32.034,97	
	T	40.000,00		7.965,03		0,00		7.965,03			
3 01 3050											
DIRITTI DI SEGRETERIA SU ATTI D.L. 440/92 -NON RIPARTIBILI-	RS	37.955,66		37.955,66		0,00		37.955,66		0,00	
	CP	95.200,00		25.705,97		29.494,03		55.200,00		40.000,00	
	T	133.155,66		63.661,63		29.494,03		93.155,66			
3 01 3070											
DIRITTI PER IL RILASCIO DELLE CARTE D'IDENTITA'	RS	1.162,74		1.162,74		0,00		1.162,74		0,00	
	CP	20.000,00		13.167,74		0,00		13.167,74		6.832,26	
	T	21.162,74		14.330,48		0,00		14.330,48			

(*) Motivi del verificarsi dei minori residui attivi: Insussistenti (INS)

COMUNE DI CAPACCIO

GESTIONE DELLE ENTRATE

Pag. 12

DESCRIZIONE (con i dati della classificazione: Codice - Risorsa - Capitolo)	RS	Residui conser.	N.	Conto del	Determinazione	Accertamenti	Maggiori o minori entrate
		e Stanziamenti definitivi di bilancio	di rif. allo svol	Riscossioni	Res. da riport.		
		Residui (A)	gi- men-	Residui (B)	Residui (C)	Residui (D = B + C)	(E = D - A) (E = A - D)(*)
		Competenza (F)	to	Competenza (G)	Competenza (H)	Competenza (I = G + H)	(L = I - F)
		Totale (M)		Totale (N)	Residui al 31 dicembre (O = C + H)	Accertamenti al 31 dicembre (P = D + I)	(L = F - I)
3 01 3072							
DIRITTI DI NOTIFICA ATTI	RS	4.568,76		1.494,93	2.796,23	4.291,16	277,60
	CP	2.300,00		0,00	0,00	0,00	2.300,00
	T	6.868,76		1.494,93	2.796,23	4.291,16	
3 01 3080							
PROVENTI QUOTE DI FREQUENZA E REFEZIONE SCOLASTICA (CAP. U. 804) -Ccp.12890844	RS	5.980,00		5.980,00	0,00	5.980,00	0,00
	CP	54.631,93		32.020,00	0,00	32.020,00	22.611,93
	T	60.611,93		38.000,00	0,00	38.000,00	
3 01 3090							
Proventi servizio trasporto scolastico Ccp.21121843.-	RS	19.500,00		19.500,00	0,00	19.500,00	0,00
	CP	37.056,94		5.500,00	0,00	5.500,00	31.556,94
	T	56.556,94		25.000,00	0,00	25.000,00	
3 01 3092							
PROVENTI SERVIZI RACCOLTA DIFFERENZIATA	RS	84.297,07		24.489,26	59.807,81	84.297,07	0,00
	CP	148.100,00		41.617,56	89.432,21	131.049,77	17.050,23
	T	232.397,07		66.106,82	149.240,02	215.346,84	
3 01 3100							
PROVENTI DALL'ACQUEDOTTO COMUNALE	RS	303.773,69		26.359,11	277.414,58	303.773,69	0,00
	CP	87.000,00		0,00	0,00	0,00	87.000,00
	T	390.773,69		26.359,11	277.414,58	303.773,69	
3 01 3102							
CANONE FOGNATURA E DEPURAZIONE - ZONA C APACCIO SCALO	RS	1.431.873,44		222.367,89	1.209.505,55	1.431.873,44	0,00
	CP	600.000,00		0,00	0,00	0,00	600.000,00
	T	2.031.873,44		222.367,89	1.209.505,55	1.431.873,44	
3 01 3106							
CANONE FOGNATURA E DEPURAZIONE - ZONA C APOLUOGO	RS	247.772,33		14.567,64	233.204,69	247.772,33	0,00
	CP	78.000,00		0,00	0,00	0,00	78.000,00
	T	325.772,33		14.567,64	233.204,69	247.772,33	
3 01 3110							
Proventi trasporti funebri	RS	2.451,65		510,00	1.941,65	2.451,65	0,00
	CP	3.500,00		1.330,00	0,00	1.330,00	2.170,00
	T	5.951,65		1.840,00	1.941,65	3.781,65	

(*) Motivi del verificarsi dei minori residui attivi: Insussistenti (INS)

COMUNE DI CAPACCIO

GESTIONE DELLE ENTRATE

Pag. 13

DESCRIZIONE (con i dati della classificazione: Codice - Risorsa - Capitolo)	RS	Residui conser.	N.	Conto del	Determinazione	Accertamenti	Maggiori o minori entrate
		Residui (A)	Stanziamen- ti di rif. allo svol- gi- men- to	Riscossioni	Res. da riport.		
		Competenza (F)		Competenza (G)	Competenza (H)	Competenza (I = G + H)	(L = I - F)
		Totale (M)		Totale (N)	Residui al 31 dicembre (O = C + H)	Accertamenti al 31 dicembre (P = D + I)	(L = F - I)
3 01 3120							
PROVENTI LAMPADE VOTIVE (CAP. U. 1420)	RS	36.642,48		0,00	36.642,48	36.642,48	0,00
	CP	3.600,00		0,00	0,00	0,00	3.600,00
	T	40.242,48		0,00	36.642,48	36.642,48	
3 01 3122							
Proventi manutenzione cimitero	RS	1.890,00		1.890,00	0,00	1.890,00	0,00
	CP	35.000,00		33.790,00	0,00	33.790,00	1.210,00
	T	36.890,00		35.680,00	0,00	35.680,00	
3 01 3160							
PROVENTI DAGLI IMPIANTI E DAI CENTRI SP	RS	0,00		0,00	0,00	0,00	0,00
ORTIVI	CP	100,00		0,00	0,00	0,00	100,00
	T	100,00		0,00	0,00	0,00	
3 01 3180							
PROVENTI CONTRAVVENZIONALI IN MATERIA DI	RS	2.783.992,59		234.765,54	2.549.227,05	2.783.992,59	0,00
I CIRCOLAZIONE STRADALE	CP	600.000,00		145.199,50	0,00	145.199,50	454.800,50
	T	3.383.992,59		379.965,04	2.549.227,05	2.929.192,09	
3 01 3182							
PROVENTI DA INSEGNE PUBBLICITARIE	RS	76.714,21		16.813,29	59.900,92	76.714,21	0,00
	CP	15.000,00		3.758,76	0,00	3.758,76	11.241,24
	T	91.714,21		20.572,05	59.900,92	80.472,97	
Totale categoria 1	RS	5.084.152,06		609.278,15	4.467.780,13	5.077.058,28	7.093,78
	CP	1.846.988,87		337.659,78	118.926,24	456.586,02	1.390.402,85
	T	6.931.140,93		946.937,93	4.586.706,37	5.533.644,30	
3 02 Categoria 2							
Proventi dei beni dell'ente							
3 02 3230							
FITTI REALI DIVERSI	RS	196.256,26		1.032,90	195.223,36	196.256,26	0,00
	CP	239.129,00		0,00	0,00	0,00	239.129,00
	T	435.385,26		1.032,90	195.223,36	196.256,26	
3 02 3231							
FITTI ATTIVI EX MACELLO	RS	36.000,00		36.000,00	0,00	36.000,00	0,00
	CP	51.000,00		18.000,00	0,00	18.000,00	33.000,00
	T	87.000,00		54.000,00	0,00	54.000,00	

(*) Motivi del verificarsi dei minori residui attivi: Insussistenti (INS)

COMUNE DI CAPACCIO

GESTIONE DELLE ENTRATE

Pag. 14

DESCRIZIONE (con i dati della classificazione: Codice - Risorsa - Capitolo)	RS	Residui conser.	N.	Conto del	Determinazione	Accertamenti	Maggiori o minori entrate
		e Stanziamenti definitivi di bilancio	di rif. allo svol	Riscossioni	Res. da riport.		
		Residui (A)	gi- men- to	Residui (B)	Residui (C)	Residui (D = B + C)	(E = D - A) (E = A - D)(*)
		Competenza (F)		Competenza (G)	Competenza (H)	Competenza (I = G + H)	(L = I - F)
		Totale (M)		Totale (N)	Residui al 31 dicembre (O = C + H)	Accertamenti al 31 dicembre (P = D + I)	(L = F - I)
3 02 3234							
Proventi strobili fascia pinetata	RS	0,00		0,00	0,00	0,00	0,00
	CP	1.000,00		0,00	0,00	0,00	1.000,00
	T	1.000,00		0,00	0,00	0,00	
3 02 3236							
proventi frutti pendenti	RS	0,00		0,00	0,00	0,00	0,00
	CP	100,00		0,00	0,00	0,00	100,00
	T	100,00		0,00	0,00	0,00	
3 02 3260							
FITTO IMMOBILE ADIBITO A CASERMA-CAPOLU	RS	46.480,29		0,00	46.480,29	46.480,29	0,00
OGO	CP	30.987,00		0,00	0,00	0,00	30.987,00
	T	77.467,29		0,00	46.480,29	46.480,29	
Totale categoria 2	RS	278.736,55		37.032,90	241.703,65	278.736,55	0,00
	CP	322.216,00		18.000,00	0,00	18.000,00	304.216,00
	T	600.952,55		55.032,90	241.703,65	296.736,55	
3 03 Categoria 3							
Interessi su anticipazioni e crediti							
3 03 3310							
INTERESSI ATTIVI	RS	5.911,99		262,54	5.649,45	5.911,99	0,00
	CP	10.000,00		1.536,37	0,00	1.536,37	8.463,63
	T	15.911,99		1.798,91	5.649,45	7.448,36	
3 03 3320							
INTERESSI SULLE GIACENZA PRESSO LA TESO	RS	0,00		0,00	0,00	0,00	0,00
RRERIA PROVINCIALE	CP	4.733,88		4.733,88	0,00	4.733,88	0,00
	T	4.733,88		4.733,88	0,00	4.733,88	
Totale categoria 3	RS	5.911,99		262,54	5.649,45	5.911,99	0,00
	CP	14.733,88		6.270,25	0,00	6.270,25	8.463,63
	T	20.645,87		6.532,79	5.649,45	12.182,24	
3 04 Categoria 4							
Utili netti delle aziende speciali e pa							
rtecipate, dividendi di societa'							

(*) Motivi del verificarsi dei minori residui attivi: Insussistenti (INS)

COMUNE DI CAPACCIO

GESTIONE DELLE ENTRATE

Pag. 15

DESCRIZIONE (con i dati della classificazione: Codice - Risorsa - Capitolo)	RS	Residui conser.	N.	Conto del	Determinazione	Accertamenti	Maggiori o minori entrate
		e Stanziamen- ti definitivi di bilancio	di rif. allo svol-	tesoriere	dei residui		
		Residui (A)	gi- men- to	Residui (B)	Residui (C)	Residui (D = B + C)	(E = D - A) (E = A - D)(*)
		Competenza (F)		Competenza (G)	Competenza (H)	Competenza (I = G + H)	(L = I - F)
		Totale (M)		Totale (N)	Residui al 31 dicembre (O = C + H)	Accertamenti al 31 dicembre (P = D + I)	(L = F - I)
Totale categoria 4	RS	0,00		0,00	0,00	0,00	0,00
	CP	0,00		0,00	0,00	0,00	0,00
	T	0,00		0,00	0,00	0,00	
3 05 Categoria 5 Proventi diversi							
3 05 3330 CONCORSI, RIMBORSI E RECUPERI DA ENTI DE L SETTORE PUBBLICO PREVISTI DALL'ART. 2 5 DELLA LEGGE 5 AGOSTO 1978, N. 468	RS	0,00		0,00	0,00	0,00	0,00
	CP	1.033,00		450,00	0,00	450,00	583,00
	T	1.033,00		450,00	0,00	450,00	
3 05 3340 RIMBORSO COSTO STAMPATI E COPIE FOTOSTA TICHE	RS	623,65		27,65	596,00	623,65	0,00
	CP	1.000,00		297,40	0,00	297,40	702,60
	T	1.623,65		325,05	596,00	921,05	
3 05 3342 Rimborso produzione copie ufficio traspa renza	RS	0,00		0,00	0,00	0,00	0,00
	CP	1.000,00		0,00	0,00	0,00	1.000,00
	T	1.000,00		0,00	0,00	0,00	
3 05 3350 RECUPERO E RIMBORSI DIVERSI	RS	93.846,96		0,00	93.846,96	93.846,96	0,00
	CP	24.000,00		931,04	20.055,24	20.986,28	3.013,72
	T	117.846,96		931,04	113.902,20	114.833,24	
3 05 3351 RIMBORSO SOMME DA ANZIANI PER SOGGIORNO CLIMATICO	RS	1.276,00		0,00	1.276,00	1.276,00	0,00
	CP	6.000,00		0,00	0,00	0,00	6.000,00
	T	7.276,00		0,00	1.276,00	1.276,00	
3 05 3352 Rimborso spese di notifica atti esterni	RS	4.620,40		1.416,70	3.203,70	4.620,40	0,00
	CP	1.000,00		0,00	0,00	0,00	1.000,00
	T	5.620,40		1.416,70	3.203,70	4.620,40	
3 05 3360 PROVENTI DI TASSE PER L'AMMISSIONE A CO NCORSI A POSTI DI RUOLO	RS	0,00		0,00	0,00	0,00	0,00
	CP	700,00		0,00	0,00	0,00	700,00
	T	700,00		0,00	0,00	0,00	

(*) Motivi del verificarsi dei minori residui attivi: Insussistenti (INS)

COMUNE DI CAPACCIO

GESTIONE DELLE ENTRATE

DESCRIZIONE (con i dati della classificazione: Codice - Risorsa - Capitolo)	RS	Residui conser.	N.	Conto del	Determinazione	Accertamenti	Maggiori o minori entrate
		e Stanziamenti definitivi di bilancio	di rif. allo svol	Riscossioni	Res. da riport.		
		Residui (A)	gi- men- to	Residui (B)	Residui (C)	Residui (D = B + C)	(E = D - A) (E = A - D)(*)
		Competenza (F)		Competenza (G)	Competenza (H)	Competenza (I = G + H)	(L = I - F)
		Totale (M)		Totale (N)	Residui al 31 dicembre (O = C + H)	Accertamenti al 31 dicembre (P = D + I)	(L = F - I)
3 05 3380							
RIMBORSO I.V.A. A CREDITO RELATIVA ALLE	RS	13.663,26		0,00	13.663,26	13.663,26	0,00
SPESE CORRENTI	CP	70.000,00		0,00	0,00	0,00	70.000,00
	T	83.663,26		0,00	13.663,26	13.663,26	
3 05 3382							
RIMBORSO IRAP A CREDITO	RS	0,00		0,00	0,00	0,00	0,00
	CP	15.000,00		0,00	0,00	0,00	15.000,00
	T	15.000,00		0,00	0,00	0,00	
3 05 3390							
RECUPERI TOTALI O PARZIALI A CARICO DEI	RS	0,00		0,00	0,00	0,00	0,00
DIPENDENTI	CP	1.000,00		361,36	0,00	361,36	638,64
	T	1.000,00		361,36	0,00	361,36	
3 05 3420							
RECUPERO DANNI DA COMPAGNIE DI ASSICURA	RS	0,00		0,00	0,00	0,00	0,00
ZIONE	CP	4.000,00		0,00	0,00	0,00	4.000,00
	T	4.000,00		0,00	0,00	0,00	
3 05 3422							
Recupero spese di lite	RS	245.223,44		0,00	245.223,44	245.223,44	0,00
	CP	20.000,00		0,00	0,00	0,00	20.000,00
	T	265.223,44		0,00	245.223,44	245.223,44	
3 05 3432							
Riparto Comuni Piano Zona Sociale	RS	5.660,45		0,00	5.660,45	5.660,45	0,00
	CP	0,00		0,00	0,00	0,00	0,00
	T	5.660,45		0,00	5.660,45	5.660,45	
3 05 3452							
Compartecipazione anziani per assistenz	RS	27,40		27,40	0,00	27,40	0,00
a domiciliare	CP	1.625,82		1.625,82	0,00	1.625,82	0,00
	T	1.653,22		1.653,22	0,00	1.653,22	
3 05 3454							
Contributo Tesoreria - turismo e cultur	RS	33.000,00		33.000,00	0,00	33.000,00	0,00
a	CP	33.000,00		0,00	0,00	0,00	33.000,00
	T	66.000,00		33.000,00	0,00	33.000,00	

(*) Motivi del verificarsi dei minori residui attivi: Insussistenti (INS)

COMUNE DI CAPACCIO

GESTIONE DELLE ENTRATE

Pag. 17

DESCRIZIONE (con i dati della classificazione: Codice - Risorsa - Capitolo)	RS	Residui conser.	N.	Conto del	Determinazione	Accertamenti	Maggiori o minori entrate
		e Stanziamenti definitivi di bilancio	di rif. allo svol	Riscossioni	dei residui		
		Residui (A)	gi- men- to	Residui (B)	Residui (C)	Residui (D = B + C)	(E = D - A) (E = A - D)(*)
		Competenza (F)		Competenza (G)	Competenza (H)	Competenza (I = G + H)	(L = I - F)
		Totale (M)		Totale (N)	Residui al 31 dicembre (O = C + H)	Accertamenti al 31 dicembre (P = D + I)	(L = F - I)
3 05 3456							
Contributo Tesoreria - Miglioramento servizi	RS	7.500,00		7.500,00	0,00	7.500,00	0,00
	CP	7.500,00		0,00	0,00	0,00	7.500,00
	T	15.000,00		7.500,00	0,00	7.500,00	
3 05 3491							
RIMBORSO TELEFONIA MOBILE.-	RS	2.388,15		0,00	2.388,15	2.388,15	0,00
	CP	1.500,00		727,05	774,30	1.501,35	-1,35
	T	3.888,15		727,05	3.162,45	3.889,50	
3 05 3492							
Rimborso emolumenti da Beni Culturali (Francia G.)	RS	16.846,99		10.183,92	6.663,07	16.846,99	0,00
	CP	42.195,55		0,00	0,00	0,00	42.195,55
	T	59.042,54		10.183,92	6.663,07	16.846,99	
3 05 3496							
Partecipanti al Laboratorio di Mobilità e Ciclabilità	RS	0,00		0,00	0,00	0,00	0,00
	CP	1.250,00		0,00	0,00	0,00	1.250,00
	T	1.250,00		0,00	0,00	0,00	
Totale categoria 5	RS	424.676,70		52.155,67	372.521,03	424.676,70	0,00
	CP	231.804,37		4.392,67	20.829,54	25.222,21	206.582,16
	T	656.481,07		56.548,34	393.350,57	449.898,91	
Riassunto Titolo 3							
Entrate extratributarie							
3 01 Categoria 1							
Proventi dei servizi pubblici	RS	5.084.152,06		609.278,15	4.467.780,13	5.077.058,28	7.093,78
	CP	1.846.988,87		337.659,78	118.926,24	456.586,02	1.390.402,85
	T	6.931.140,93		946.937,93	4.586.706,37	5.533.644,30	
3 02 Categoria 2							
Proventi dei beni dell'ente	RS	278.736,55		37.032,90	241.703,65	278.736,55	0,00
	CP	322.216,00		18.000,00	0,00	18.000,00	304.216,00
	T	600.952,55		55.032,90	241.703,65	296.736,55	
3 03 Categoria 3							
Interessi su anticipazioni e crediti	RS	5.911,99		262,54	5.649,45	5.911,99	0,00
	CP	14.733,88		6.270,25	0,00	6.270,25	8.463,63
	T	20.645,87		6.532,79	5.649,45	12.182,24	

(*) Motivi del verificarsi dei minori residui attivi: Insussistenti (INS)

COMUNE DI CAPACCIO

GESTIONE DELLE ENTRATE

Pag. 18

DESCRIZIONE (con i dati della classificazione: Codice - Risorsa - Capitolo)	RS	Residui conser.	N.	Conto del	Determinazione	Accertamenti	Maggiori o minori entrate
		definitivi di bilancio	di rif. allo svol	Riscossioni	Res. da riport.		
		Residui (A)	gi- men- to	Residui (B)	Residui (C)	Residui (D = B + C)	(E = D - A) (E = A - D)(*)
		Competenza (F)		Competenza (G)	Competenza (H)	Competenza (I = G + H)	(L = I - F)
		Totale (M)		Totale (N)	Residui al 31 dicembre (O = C + H)	Accertamenti al 31 dicembre (P = D + I)	(L = F - I)
3 04 Categoria 4							
Utili netti delle aziende speciali e par rtecipate, dividendi di societa'	RS	0,00		0,00	0,00	0,00	0,00
	CP	0,00		0,00	0,00	0,00	0,00
	T	0,00		0,00	0,00	0,00	
3 05 Categoria 5							
Proventi diversi	RS	424.676,70		52.155,67	372.521,03	424.676,70	0,00
	CP	231.804,37		4.392,67	20.829,54	25.222,21	206.582,16
	T	656.481,07		56.548,34	393.350,57	449.898,91	
Totale titolo 3							
	RS	5.793.477,30		698.729,26	5.087.654,26	5.786.383,52	7.093,78
	CP	2.415.743,12		366.322,70	139.755,78	506.078,48	1.909.664,64
	T	8.209.220,42		1.065.051,96	5.227.410,04	6.292.462,00	

(*) Motivi del verificarsi dei minori residui attivi: Insussistenti (INS)

COMUNE DI CAPACCIO

GESTIONE DELLE ENTRATE

DESCRIZIONE (con i dati della classificazione: Codice - Risorsa - Capitolo)	RS	Residui conser.	N.	Conto del	Determinazione	Accertamenti	Maggiori o minori entrate
		Residui (A)	di bilancio	di rif. allo svol	tesoriere		
			gi-	Residui	Residui	Residui	(E = D - A)
			men-	(B)	(C)	(D = B + C)	(E = A - D)(*)
			to				
	CP	Competenza		Competenza	Competenza	Competenza	(L = I - F)
		(F)		(G)	(H)	(I = G + H)	
	T	Totale		Totale	Residui al	Accertamenti al	(L = F - I)
		(M)		(N)	31 dicembre	31 dicembre	
					(O = C + H)	(P = D + I)	
4 TITOLO 4							
Entrate derivanti da alienazioni, da tr							
asferimenti di capitale e da riscossio							
ni di crediti							
4 01 Categoria 1							
Alienazione di beni patrimoniali							
4 01 4032							
Concessioni aree PIP (Fondi vincolati a	RS	527.120,00		0,00	527.120,00	527.120,00	0,00
l sottoconto n.0014) (Intervento 208010	CP	0,00		0,00	0,00	0,00	0,00
1.36)	T	527.120,00		0,00	527.120,00	527.120,00	
4 01 4050							
IRICAVO D'AFFRANCAZIONE DI CENSI,CANONI,	RS	419.234,04		23.865,95	395.368,09	419.234,04	0,00
LIVELLI,ECC.	CP	0,00		0,00	0,00	0,00	0,00
	T	419.234,04		23.865,95	395.368,09	419.234,04	
4 01 4060							
PROVENTI DALLE CONCESSIONI CIMITERIALI	RS	2.650,00		0,00	2.650,00	2.650,00	0,00
(CAP. U. 2732)	CP	50.000,00		34.870,29	0,00	34.870,29	15.129,71
	T	52.650,00		34.870,29	2.650,00	37.520,29	
Totale categoria 1	RS	949.004,04		23.865,95	925.138,09	949.004,04	0,00
	CP	50.000,00		34.870,29	0,00	34.870,29	15.129,71
	T	999.004,04		58.736,24	925.138,09	983.874,33	
4 02 Categoria 2							
Trasferimenti di capitale dallo Stato							
4 02 4100							
CONTRIBUTI STATALI	RS	125.667,12		0,00	118.054,52	118.054,52	7.612,60
	CP	0,00		0,00	0,00	0,00	0,00
	T	125.667,12		0,00	118.054,52	118.054,52	
4 02 4145							
CONTRIBUTI MINISTERI AMBIENTE	RS	0,00		0,00	0,00	0,00	0,00
	CP	222.781,00		0,00	0,00	0,00	222.781,00
	T	222.781,00		0,00	0,00	0,00	

(*) Motivi del verificarsi dei minori residui attivi: Insussistenti (INS)

COMUNE DI CAPACCIO

GESTIONE DELLE ENTRATE

Pag. 20

DESCRIZIONE (con i dati della classificazione: Codice - Risorsa - Capitolo)	RS	Residui conser.	N.	Conto del	Determinazione	Accertamenti	Maggiori o minori entrate
		e Stanziamenti definitivi di bilancio	di rif. allo svol	Riscossioni	Res. da riport.		
		Residui (A)	gi- men- to	Residui (B)	Residui (C)	Residui (D = B + C)	(E = D - A) (E = A - D)(*)
		Competenza (F)		Competenza (G)	Competenza (H)	Competenza (I = G + H)	(L = I - F)
		Totale (M)		Totale (N)	Residui al 31 dicembre (O = C + H)	Accertamenti al 31 dicembre (P = D + I)	(L = F - I)
Totale categoria 2	RS	125.667,12		0,00	118.054,52	118.054,52	7.612,60
	CP	222.781,00		0,00	0,00	0,00	222.781,00
	T	348.448,12		0,00	118.054,52	118.054,52	
4 03 Categoria 3 Trasferimenti di capitale dalla Regione							
4 03 4230 CONTRIBUTI REGIONALI	RS	811.927,97		72.624,67	735.427,32	808.051,99	3.875,98
	CP	1.082.000,00		0,00	0,00	0,00	1.082.000,00
	T	1.893.927,97		72.624,67	735.427,32	808.051,99	
4 03 4232 Contributi Regionali finanziati da UE	RS	500.000,00		0,00	500.000,00	500.000,00	0,00
	CP	67.859.775,00		0,00	0,00	0,00	67.859.775,00
	T	68.359.775,00		0,00	500.000,00	500.000,00	
4 03 4234 CONTRIBUTO REGIONE - PROGETTO PALME Int er.2010501.22	RS	117.058,50		0,00	117.058,50	117.058,50	0,00
	CP	99.612,21		0,00	0,00	0,00	99.612,21
	T	216.670,71		0,00	117.058,50	117.058,50	
4 03 4236 CONTRIBUTO REGIONALE PER ACQUISTO ATTRE ZZATURE N.U.	RS	212.650,00		0,00	212.650,00	212.650,00	0,00
	CP	0,00		0,00	0,00	0,00	0,00
	T	212.650,00		0,00	212.650,00	212.650,00	
Totale categoria 3	RS	1.641.636,47		72.624,67	1.565.135,82	1.637.760,49	3.875,98
	CP	69.041.387,21		0,00	0,00	0,00	69.041.387,21
	T	70.683.023,68		72.624,67	1.565.135,82	1.637.760,49	
4 04 Categoria 4 Trasferimenti di capitale di altri enti del settore pubblico							

(*) Motivi del verificarsi dei minori residui attivi: Insussistenti (INS)

COMUNE DI CAPACCIO

GESTIONE DELLE ENTRATE

Pag. 21

DESCRIZIONE (con i dati della classificazione: Codice - Risorsa - Capitolo)	RS	Residui conser.	N.	Conto del	Determinazione	Accertamenti	Maggiori o minori entrate
		e Stanziamenti definitivi di bilancio	di rif. allo svol	Riscossioni	Res. da riport.		
		Residui (A)	gi- men-	Residui (B)	Residui (C)	Residui (D = B + C)	(E = D - A) (E = A - D)(*)
		Competenza (F)	to	Competenza (G)	Competenza (H)	Competenza (I = G + H)	(L = I - F)
		Totale (M)		Totale (N)	Residui al 31 dicembre (O = C + H)	Accertamenti al 31 dicembre (P = D + I)	(L = F - I)
Totale categoria 4	RS	0,00		0,00	0,00	0,00	0,00
	CP	0,00		0,00	0,00	0,00	0,00
	T	0,00		0,00	0,00	0,00	
4 05 Categoria 5							
Trasferimenti di capitale di altri sog- getti							
4 05 4260							
PROVENTI DERIVANTI DAL RILASCIO DELLE C	RS	41.934,01		41.934,01	0,00	41.934,01	0,00
ONCESSIONI EDILIZIE COMMISURATI ALL'INC	CP	336.096,08		0,00	0,00	0,00	336.096,08
IDENZA	T	378.030,09		41.934,01	0,00	41.934,01	
4 05 4262							
Proventi da Oneri Concessori edilizi Ar t.5 L.447/98	RS	148.128,39		0,00	148.128,39	148.128,39	0,00
	CP	200.000,00		0,00	0,00	0,00	200.000,00
	T	348.128,39		0,00	148.128,39	148.128,39	
4 05 4264							
PROVENTI ONERI L. 10/77 che finanzia le manutenz. ordinarie	RS	0,00		0,00	0,00	0,00	0,00
	CP	453.804,88		434.986,25	0,00	434.986,25	18.818,63
	T	453.804,88		434.986,25	0,00	434.986,25	
4 05 4265							
Proventi da Sanzioni L.490/99 Interv.20 10501.12	RS	156.200,21		58.401,14	97.799,07	156.200,21	0,00
	CP	120.000,00		12.904,73	103.106,39	116.011,12	3.988,88
	T	276.200,21		71.305,87	200.905,46	272.211,33	
4 05 4266							
Concessioni a Privati	RS	549.763,85		0,00	549.763,85	549.763,85	0,00
	CP	0,00		0,00	0,00	0,00	0,00
	T	549.763,85		0,00	549.763,85	549.763,85	
4 05 4280							
ONERI CONCESSIONI DERIVANTI DAL CONDONO EDILIZIO D.L.468/94	RS	63.771,96		63.771,96	0,00	63.771,96	0,00
	CP	153.000,00		74.136,80	0,00	74.136,80	78.863,20
	T	216.771,96		137.908,76	0,00	137.908,76	

(*) Motivi del verificarsi dei minori residui attivi: Insussistenti (INS)

COMUNE DI CAPACCIO

GESTIONE DELLE ENTRATE

DESCRIZIONE (con i dati della classificazione: Codice - Risorsa - Capitolo)	RS	Residui conser.	N.	Conto del	Determinazione	Accertamenti	Maggiori o minori entrate
		e Stanziamenti definitivi di bilancio	di rif. allo svol	Riscossioni	Res. da riport.		
		Residui (A)	gi- men-	Residui (B)	Residui (C)	Residui (D = B + C)	(E = D - A) (E = A - D)(*)
		Competenza (F)	to	Competenza (G)	Competenza (H)	Competenza (I = G + H)	(L = I - F)
		Totale (M)		Totale (N)	Residui al 31 dicembre (O = C + H)	Accertamenti al 31 dicembre (P = D + I)	(L = F - I)
4 05 4281 PROVENTI PIANO CASA	RS	31.819,24		0,00	31.819,24	31.819,24	0,00
	CP	126.001,60		0,00	0,00	0,00	126.001,60
	T	157.820,84		0,00	31.819,24	31.819,24	
4 05 4282 RECUPERO SOMME PER ACQUISIZIONE BENI IM- MOBILI ABUSIVI	RS	204.937,07		0,00	123.718,17	123.718,17	81.218,90
	CP	100.000,00		0,00	0,00	0,00	100.000,00
	T	304.937,07		0,00	123.718,17	123.718,17	
4 05 4287 contributi privati per Progetti di fina- nza	RS	0,00		0,00	0,00	0,00	0,00
	CP	3.551.465,00		0,00	0,00	0,00	3.551.465,00
	T	3.551.465,00		0,00	0,00	0,00	
4 05 4289 QUOTA COMUNE EBOLI - PROGETTO PALME	RS	15.000,00		0,00	15.000,00	15.000,00	0,00
	CP	15.000,00		0,00	0,00	0,00	15.000,00
	T	30.000,00		0,00	15.000,00	15.000,00	
Totale categoria 5	RS	1.211.554,73		164.107,11	966.228,72	1.130.335,83	81.218,90
	CP	5.055.367,56		522.027,78	103.106,39	625.134,17	4.430.233,39
	T	6.266.922,29		686.134,89	1.069.335,11	1.755.470,00	
4 06 Categoria 6 Riscossione di crediti							
4 06 4283 Recupero quota mutui per rimozi zioni a privati	RS	61.057,93		0,00	61.057,93	61.057,93	0,00
	CP	0,00		0,00	0,00	0,00	0,00
	T	61.057,93		0,00	61.057,93	61.057,93	
4 06 4300 REINCAMERAMENTO DI SOMME DEPOSITATE CON VINCOLO DI DESTINAZIONE	RS	0,00		0,00	0,00	0,00	0,00
	CP	3.000.000,00		0,00	0,00	0,00	3.000.000,00
	T	3.000.000,00		0,00	0,00	0,00	
4 06 4303 Recupero quota mutui per rimozi zioni a privati	RS	0,00		0,00	0,00	0,00	0,00
	CP	228.624,56		0,00	0,00	0,00	228.624,56
	T	228.624,56		0,00	0,00	0,00	

(*) Motivi del verificarsi dei minori residui attivi: Insussistenti (INS)

COMUNE DI CAPACCIO

GESTIONE DELLE ENTRATE

Pag. 23

DESCRIZIONE (con i dati della classificazione: Codice - Risorsa - Capitolo)	RS	Residui (A)	N. di rif. allo svolgi- men- to	Conto del tesoriere	Riscossioni	Determinazione dei residui	Res. da riport.	Accertamenti	Maggiori o minori entrate	(E = D - A) (E = A - D)(*)
	T	Totale (M)		Totale (N)	Residui al 31 dicembre (O = C + H)	Accertamenti al 31 dicembre (P = D + I)			(L = F - I)	
Totale categoria 6	RS	61.057,93		0,00	61.057,93	61.057,93	61.057,93	61.057,93	0,00	
	CP	3.228.624,56		0,00	0,00	0,00	0,00	0,00	3.228.624,56	
	T	3.289.682,49		0,00	61.057,93	61.057,93	61.057,93	61.057,93		
Riassunto Titolo 4										
Entrate derivanti da alienazioni, da tr asferimenti di capitale e da riscossio ni di crediti										
4 01 Categoria 1										
Alienazione di beni patrimoniali	RS	949.004,04		23.865,95	925.138,09	949.004,04	949.004,04	949.004,04	0,00	
	CP	50.000,00		34.870,29	0,00	34.870,29	34.870,29	34.870,29	15.129,71	
	T	999.004,04		58.736,24	925.138,09	983.874,33	983.874,33	983.874,33		
4 02 Categoria 2										
Trasferimenti di capitale dallo Stato	RS	125.667,12		0,00	118.054,52	118.054,52	118.054,52	118.054,52	7.612,60	
	CP	222.781,00		0,00	0,00	0,00	0,00	0,00	222.781,00	
	T	348.448,12		0,00	118.054,52	118.054,52	118.054,52	118.054,52		
4 03 Categoria 3										
Trasferimenti di capitale dalla Regione	RS	1.641.636,47		72.624,67	1.565.135,82	1.637.760,49	1.637.760,49	1.637.760,49	3.875,98	
	CP	69.041.387,21		0,00	0,00	0,00	0,00	0,00	69.041.387,21	
	T	70.683.023,68		72.624,67	1.565.135,82	1.637.760,49	1.637.760,49	1.637.760,49		
4 04 Categoria 4										
Trasferimenti di capitale di altri enti del settore pubblico	RS	0,00		0,00	0,00	0,00	0,00	0,00	0,00	
	CP	0,00		0,00	0,00	0,00	0,00	0,00	0,00	
	T	0,00		0,00	0,00	0,00	0,00	0,00	0,00	
4 05 Categoria 5										
Trasferimenti di capitale di altri sogg getti	RS	1.211.554,73		164.107,11	966.228,72	1.130.335,83	1.130.335,83	1.130.335,83	81.218,90	
	CP	5.055.367,56		522.027,78	103.106,39	625.134,17	625.134,17	625.134,17	4.430.233,39	
	T	6.266.922,29		686.134,89	1.069.335,11	1.755.470,00	1.755.470,00	1.755.470,00		
4 06 Categoria 6										
Riscossione di crediti	RS	61.057,93		0,00	61.057,93	61.057,93	61.057,93	61.057,93	0,00	
	CP	3.228.624,56		0,00	0,00	0,00	0,00	0,00	3.228.624,56	
	T	3.289.682,49		0,00	61.057,93	61.057,93	61.057,93	61.057,93		

(*) Motivi del verificarsi dei minori residui attivi: Insussistenti (INS)

COMUNE DI CAPACCIO

GESTIONE DELLE ENTRATE

Pag. 24

DESCRIZIONE (con i dati della classificazione: Codice - Risorsa - Capitolo)	RS	Residui conser.	N.	Conto del	Determinazione	Accertamenti	Maggiori o
		e Stanzamenti definitivi di bilancio	di rif. allo svol	tesoriere	dei residui		Res. da riport.
		Residui (A)	gi- men-	Residui (B)	Residui (C)	Residui (D = B + C)	(E = D - A) (E = A - D)(*)
		Competenza (F)	to	Competenza (G)	Competenza (H)	Competenza (I = G + H)	(L = I - F)
		Totale (M)		Totale (N)	Residui al 31 dicembre (O = C + H)	Accertamenti al 31 dicembre (P = D + I)	(L = F - I)
Totale titolo 4	RS	3.988.920,29		260.597,73	3.635.615,08	3.896.212,81	92.707,48
	CP	77.598.160,33		556.898,07	103.106,39	660.004,46	76.938.155,87
	T	81.587.080,62		817.495,80	3.738.721,47	4.556.217,27	

(*) Motivi del verificarsi dei minori residui attivi: Insussistenti (INS)

COMUNE DI CAPACCIO

GESTIONE DELLE ENTRATE

Pag. 25

DESCRIZIONE (con i dati della classificazione: Codice - Risorsa - Capitolo)	RS	Residui conser.	N.	Conto del	Determinazione	Accertamenti	Maggiori o minori entrate
		e Stanziamenti definitivi di bilancio	di rif. allo svol	Riscossioni	Res. da riport.		
		Residui (A)	gi- men- to	Residui (B)	Residui (C)	Residui (D = B + C)	(E = D - A) (E = A - D)(*)
		Competenza (F)		Competenza (G)	Competenza (H)	Competenza (I = G + H)	(L = I - F)
		Totale (M)		Totale (N)	Residui al 31 dicembre (O = C + H)	Accertamenti al 31 dicembre (P = D + I)	(L = F - I)
5 TITOLO 5							
Entrate derivanti da accensioni di prestiti							
5 01 Categoria 1							
Anticipazioni di cassa							
5 01 5010							
ANTICIPAZIONE DI CASSA (CAP. U. 2920)	RS	0,00		0,00	0,00	0,00	0,00
	CP	3.400.000,00		0,00	0,00	0,00	3.400.000,00
	T	3.400.000,00		0,00	0,00	0,00	
Totale categoria 1	RS	0,00		0,00	0,00	0,00	0,00
	CP	3.400.000,00		0,00	0,00	0,00	3.400.000,00
	T	3.400.000,00		0,00	0,00	0,00	
5 02 Categoria 2							
Finanziamenti a breve termine							
5 02 5015							
Finanziamento quinquennale CDP per abba	RS	61.057,93		5.516,51	55.541,42	61.057,93	0,00
ttimenti Edilizi	CP	228.624,56		0,00	0,00	0,00	228.624,56
	T	289.682,49		5.516,51	55.541,42	61.057,93	
Totale categoria 2	RS	61.057,93		5.516,51	55.541,42	61.057,93	0,00
	CP	228.624,56		0,00	0,00	0,00	228.624,56
	T	289.682,49		5.516,51	55.541,42	61.057,93	
5 03 Categoria 3							
Assunzione di mutui e prestiti							
5 03 5020							
ACCENSIONE DI PRESTITI PER FINANZIAMENT	RS	203.154,88		65.033,15	138.121,73	203.154,88	0,00
DI OPERE PUBBLICHE C.DD.PP.	CP	0,00		0,00	0,00	0,00	0,00
	T	203.154,88		65.033,15	138.121,73	203.154,88	

(*) Motivi del verificarsi dei minori residui attivi: Insussistenti (INS)

COMUNE DI CAPACCIO

GESTIONE DELLE ENTRATE

DESCRIZIONE (con i dati della classificazione: Codice - Risorsa - Capitolo)	RS	Residui conser.	N.	Conto del	Determinazione	Accertamenti	Maggiori o minori entrate
		e Stanziamenti definitivi di bilancio	di rif. allo svol	Riscossioni	Res. da riport.		
		Residui (A)	gi- men- to	Residui (B)	Residui (C)	Residui (D = B + C)	(E = D - A) (E = A - D)(*)
		Competenza (F)		Competenza (G)	Competenza (H)	Competenza (I = G + H)	(L = I - F)
		Totale (M)		Totale (N)	Residui al 31 dicembre (O = C + H)	Accertamenti al 31 dicembre (P = D + I)	(L = F - I)
5 03 5030							
Accensione prestiti finanz. 00.PP. Cass	RS	33.035,69		0,00	32.504,03	32.504,03	531,66
a DD. PP.	CP	0,00		0,00	0,00	0,00	0,00
	T	33.035,69		0,00	32.504,03	32.504,03	
5 03 5032							
RESIDUI MUTUI NON UTILIZZATI	RS	21.170,00		20.606,20	563,80	21.170,00	0,00
	CP	0,00		0,00	0,00	0,00	0,00
	T	21.170,00		20.606,20	563,80	21.170,00	
5 03 5040							
ACCENSIONE DI PRESTITI PER FINANZIAMENT	RS	1.405.954,46		669.766,50	736.187,96	1.405.954,46	0,00
DI OPERE PUBBLICHE BANCO DI NAPOLI -	CP	0,00		0,00	0,00	0,00	0,00
ALTRI ISTITUTI DI CREDITO -	T	1.405.954,46		669.766,50	736.187,96	1.405.954,46	
5 03 5042							
Accensione prestiti per acquisto scuola	RS	2.925,00		0,00	2.925,00	2.925,00	0,00
bus	CP	0,00		0,00	0,00	0,00	0,00
	T	2.925,00		0,00	2.925,00	2.925,00	
Totale categoria 3	RS	1.666.240,03		755.405,85	910.302,52	1.665.708,37	531,66
	CP	0,00		0,00	0,00	0,00	0,00
	T	1.666.240,03		755.405,85	910.302,52	1.665.708,37	
5 04 Categoria 4							
Emissione di prestiti obbligazionari							
Totale categoria 4	RS	0,00		0,00	0,00	0,00	0,00
	CP	0,00		0,00	0,00	0,00	0,00
	T	0,00		0,00	0,00	0,00	
Riassunto Titolo 5							
Entrate derivanti da accensioni di pres							
titi							
5 01 Categoria 1							
Anticipazioni di cassa	RS	0,00		0,00	0,00	0,00	0,00
	CP	3.400.000,00		0,00	0,00	0,00	3.400.000,00
	T	3.400.000,00		0,00	0,00	0,00	

(*) Motivi del verificarsi dei minori residui attivi: Insussistenti (INS)

COMUNE DI CAPACCIO

GESTIONE DELLE ENTRATE

Pag. 27

DESCRIZIONE (con i dati della classificazione: Codice - Risorsa - Capitolo)	RS	Residui conser.	N.	Conto del	Determinazione	Accertamenti	Maggiori o
		e Stanziamenti definitivi di bilancio	di rif. allo svol	Riscossioni	dei residui		Res. da riport.
		Residui (A)	gi- men-	Residui (B)	Residui (C)	Residui (D = B + C)	(E = D - A) (E = A - D)(*)
		Competenza (F)	to	Competenza (G)	Competenza (H)	Competenza (I = G + H)	(L = I - F)
		Totale (M)		Totale (N)	Residui al 31 dicembre (O = C + H)	Accertamenti al 31 dicembre (P = D + I)	(L = F - I)
5 02 Categoria 2							
Finanziamenti a breve termine	RS	61.057,93		5.516,51	55.541,42	61.057,93	0,00
	CP	228.624,56		0,00	0,00	0,00	228.624,56
	T	289.682,49		5.516,51	55.541,42	61.057,93	
5 03 Categoria 3							
Assunzione di mutui e prestiti	RS	1.666.240,03		755.405,85	910.302,52	1.665.708,37	531,66
	CP	0,00		0,00	0,00	0,00	0,00
	T	1.666.240,03		755.405,85	910.302,52	1.665.708,37	
5 04 Categoria 4							
Emissione di prestiti obbligazionari	RS	0,00		0,00	0,00	0,00	0,00
	CP	0,00		0,00	0,00	0,00	0,00
	T	0,00		0,00	0,00	0,00	
Totale titolo 5	RS	1.727.297,96		760.922,36	965.843,94	1.726.766,30	531,66
	CP	3.628.624,56		0,00	0,00	0,00	3.628.624,56
	T	5.355.922,52		760.922,36	965.843,94	1.726.766,30	

(*) Motivi del verificarsi dei minori residui attivi: Insussistenti (INS)

COMUNE DI CAPACCIO

GESTIONE DELLE ENTRATE

Pag. 28

DESCRIZIONE (con i dati della classificazione: Codice - Risorsa - Capitolo)	RS	Residui (A)	N. di rif. allo svolgi- men- to	Conto del tesoriere Riscossioni Residui (B)	Determinazione dei residui Res. da riport. Residui (C)	Accertamenti Residui (D = B + C)	Maggiori o minori entrate (E = D - A) (E = A - D)(*)
	CP	Competenza (F)		Competenza (G)	Competenza (H)	Competenza (I = G + H)	(L = I - F)
	T	Totale (M)		Totale (N)	Residui al 31 dicembre (O = C + H)	Accertamenti al 31 dicembre (P = D + I)	(L = F - I)
6 TITOLO 6							
Entrate da servizi per conto di terzi							
6 01 0000							
6 01 Ritenute previdenziali ed assisten- ziali al personale	RS	0,00		0,00	0,00	0,00	0,00
	CP	516.457,00		214.500,78	0,00	214.500,78	301.956,22
	T	516.457,00		214.500,78	0,00	214.500,78	
6 02 0000							
6 02 Ritenute erariali	RS	0,00		0,00	0,00	0,00	0,00
	CP	1.216.457,00		550.162,60	0,00	550.162,60	666.294,40
	T	1.216.457,00		550.162,60	0,00	550.162,60	
6 03 0000							
6 03 Altre ritenute al personale per co- nto di terzi	RS	373,45		0,00	373,45	373,45	0,00
	CP	516.457,00		106.726,73	0,00	106.726,73	409.730,27
	T	516.830,45		106.726,73	373,45	107.100,18	
6 04 0000							
6 04 Depositi cauzionali	RS	1.500,00		600,00	900,00	1.500,00	0,00
	CP	70.000,00		5.500,00	300,00	5.800,00	64.200,00
	T	71.500,00		6.100,00	1.200,00	7.300,00	
6 05 0000							
6 05 Rimborso spese per servizi per con- to di terzi	RS	2.638.090,46		793.576,25	1.843.671,35	2.637.247,60	842,86
	CP	6.636.679,00		811.150,27	619.345,71	1.430.495,98	5.206.183,02
	T	9.274.769,46		1.604.726,52	2.463.017,06	4.067.743,58	
6 06 0000							
6 06 Rimborso di anticipazione di fondi per il servizio economato	RS	5.127,84		4.145,84	982,00	5.127,84	0,00
	CP	51.646,00		6.200,60	16.214,70	22.415,30	29.230,70
	T	56.773,84		10.346,44	17.196,70	27.543,14	
6 07 0000							
6 07 Depositi per spese contrattuali	RS	1.573,20		1.032,00	541,20	1.573,20	0,00
	CP	103.291,00		11.868,00	860,00	12.728,00	90.563,00
	T	104.864,20		12.900,00	1.401,20	14.301,20	
Totale titolo 6	RS	2.646.664,95		799.354,09	1.846.468,00	2.645.822,09	842,86
	CP	9.110.987,00		1.706.108,98	636.720,41	2.342.829,39	6.768.157,61
	T	11.757.651,95		2.505.463,07	2.483.188,41	4.988.651,48	

(*) Motivi del verificarsi dei minori residui attivi: Insussistenti (INS)

COMUNE DI CAPACCIO

RIEPILOGO GENERALE DELLE ENTRATE

Pag. 29

DESCRIZIONE	RS	Res. conservati e Stanziamenti definitivi di bilancio	Conto del tesoriere	Determinazione dei residui	Accertamenti	Maggiori o minori entrate
		(A)	(B)	(C)	(D = B + C)	(E = D - A) (E = A - D)(*)
	CP	Competenza (F)	Competenza (G)	Competenza (H)	Competenza (I = G + H)	(L = I - F)
	T	Totale (M)	Totale (N)	Residui al 31 dicembre (O = C + H)	Accertamenti al 31 dicembre (P = D + I)	(L = F - I)
Titolo 1						
Entrate tributarie	RS	10.844.678,37	1.444.856,87	9.399.821,50	10.844.678,37	0,00
	CP	13.206.794,33	6.802.504,38	950.007,11	7.752.511,49	5.454.282,84
	T	24.051.472,70	8.247.361,25	10.349.828,61	18.597.189,86	
Titolo 2						
Entrate derivanti da contributi e trasferimenti correnti dello Stato, della regione e di altri enti, anche per Funz. Del.	RS	727.739,70	30.270,81	700.533,63	730.804,44	-3.064,74
	CP	344.355,99	0,00	0,00	0,00	344.355,99
	T	1.072.095,69	30.270,81	700.533,63	730.804,44	
Titolo 3						
Entrate extratributarie	RS	5.793.477,30	698.729,26	5.087.654,26	5.786.383,52	7.093,78
	CP	2.415.743,12	366.322,70	139.755,78	506.078,48	1.909.664,64
	T	8.209.220,42	1.065.051,96	5.227.410,04	6.292.462,00	
Titolo 4						
Entrate derivanti da alienazioni, da trasferimenti di capitale e da riscossioni di crediti	RS	3.988.920,29	260.597,73	3.635.615,08	3.896.212,81	92.707,48
	CP	77.598.160,33	556.898,07	103.106,39	660.004,46	76.938.155,87
	T	81.587.080,62	817.495,80	3.738.721,47	4.556.217,27	
Titolo 5						
Entrate derivanti da accensioni di prestiti	RS	1.727.297,96	760.922,36	965.843,94	1.726.766,30	531,66
	CP	3.628.624,56	0,00	0,00	0,00	3.628.624,56
	T	5.355.922,52	760.922,36	965.843,94	1.726.766,30	
Titolo 6						
Entrate da servizi per conto di terzi	RS	2.646.664,95	799.354,09	1.846.468,00	2.645.822,09	842,86
	CP	9.110.987,00	1.706.108,98	636.720,41	2.342.829,39	6.768.157,61
	T	11.757.651,95	2.505.463,07	2.483.188,41	4.988.651,48	
Totale	RS	25.728.778,57	3.994.731,12	21.635.936,41	25.630.667,53	98.111,04
	CP	106.304.665,33	9.431.834,13	1.829.589,69	11.261.423,82	95.043.241,51
	T	132.033.443,90	13.426.565,25	23.465.526,10	36.892.091,35	
Avanzo di amministrazione		355.564,08				355.564,08
Fondo iniziale di cassa al 1 gennaio		5.377.277,60				
TOTALE GENERALE DELL'ENTRATA	RS	25.728.778,57	3.994.731,12	21.635.936,41	25.630.667,53	98.111,04
	CP	106.660.229,41	9.431.834,13	1.829.589,69	11.261.423,82	95.398.805,59
	T	132.389.007,98	13.426.565,25	23.465.526,10	36.892.091,35	

(*) Motivi del verificarsi dei minori residui attivi: Insussistenti (INS)

COMUNE DI CAPACCIO

CONTO DEL BILANCIO

ESERCIZIO 2011

PARTE II - SPESA

COMUNE DI CAPACCIO

GESTIONE DELLE SPESE

DESCRIZIONE (con i dati della classificazione: Codice e Numero - Capitolo)	RS	Residui (A)	N. di rif. allo svol- gi- men- to	Conto del tesoriere Pagamenti	Determinazione dei residui Res. da riport.	Impegni Residui (D = B + C)	Minori residui o economie (E = A - D) (*)
	CP	Competenza (F)		Competenza (G)	Competenza (H)	Competenza (I = G + H)(**)	(L = F - I)
	T	Totale (M)		Totale (N)	Residui al 31 dicembre (O = C + H)	Impegni al 31 dicembre (P = D + I)	
Disavanzo di Amministrazione		0,00					0,00
1 TITOLO 1							
Spese correnti							
01 Funzioni generali di amministrazione, di gestione e di controllo							
Servizio 01 01							
Organi istituzionali, partecipazione e decentramento							
1 01 01 01							PRE 0,00
Personale							INS 0,00
	RS	9.750,54		2.344,10	7.406,44	9.750,54	0,00
	CP	163.346,10		107.220,02	0,00	107.220,02	56.126,08
	T	173.096,64		109.564,12	7.406,44	116.970,56	
1 01 01 02							PRE 0,00
Acquisto di beni di consumo e/o di materie prime							INS 0,00
	RS	400,00		400,00	0,00	400,00	0,00
	CP	900,00		0,00	300,00	300,00	600,00
	T	1.300,00		400,00	300,00	700,00	
1 01 01 03							PRE 0,00
Prestazioni di servizi							INS 0,00
	RS	94.087,76		67.204,09	26.883,67	94.087,76	0,00
	CP	276.998,00		143.828,35	9.599,94	153.428,29	123.569,71
	T	371.085,76		211.032,44	36.483,61	247.516,05	
1 01 01 05							PRE 0,00
Trasferimenti							INS 0,00
	RS	5.731,90		0,00	5.731,90	5.731,90	0,00
	CP	696,90		565,00	0,00	565,00	131,90
	T	6.428,80		565,00	5.731,90	6.296,90	

(*) Motivi del verificarsi dei minori residui passivi: Insussistenti (INS); Prescritti (PRE)

(**) Indicare la parte degli impegni che si riferisce a mere regolazioni contabili di spese correlate alle entrate (COR)

COMUNE DI CAPACCIO

GESTIONE DELLE SPESE

DESCRIZIONE (con i dati della classificazione: Codice e Numero - Capitolo)	RS	Residui (A)	N. di rif. allo svolgi- men- to	Conto del tesoriere Pagamenti Residui (B)	Determinazione dei residui Res. da riport. Residui (C)	Impegni Residui (D = B + C)	Minori residui o economie (E = A - D) (*)
	T	Totale (M)		Totale (N)	Residui al 31 dicembre (O = C + H)	Impegni al 31 dicembre (P = D + I)	
1 01 01 07							PRE 0,00
Imposte e tasse							INS 0,00
	RS	25.151,64		1.232,62	23.919,02	25.151,64	0,00
	CP	34.126,38		18.697,96	500,00	19.197,96	14.928,42
	T	59.278,02		19.930,58	24.419,02	44.349,60	
							PRE 0,00
Totale							INS 0,00
	RS	135.121,84		71.180,81	63.941,03	135.121,84	0,00
	CP	476.067,38		270.311,33	10.399,94	280.711,27	195.356,11
	T	611.189,22		341.492,14	74.340,97	415.833,11	
1 01 02 01							PRE 0,00
Personale							INS 0,00
	RS	30.848,93		24.918,71	5.930,22	30.848,93	0,00
	CP	531.479,83		365.231,96	0,00	365.231,96	166.247,87
	T	562.328,76		390.150,67	5.930,22	396.080,89	
1 01 02 02							PRE 0,00
Acquisto di beni di consumo e/ di materie prime							INS 0,00
	RS	15.197,84		10.353,24	4.844,60	15.197,84	0,00
	CP	15.535,22		6.013,40	4.190,80	10.204,20	5.331,02
	T	30.733,06		16.366,64	9.035,40	25.402,04	
1 01 02 03							PRE 0,00
Prestazioni di servizi							INS 0,00
	RS	257.059,17		191.648,98	65.410,19	257.059,17	0,00
	CP	510.955,25		208.037,32	125.220,90	333.258,22	177.697,03
	T	768.014,42		399.686,30	190.631,09	590.317,39	
1 01 02 05							PRE 0,00
Trasferimenti							INS 69,48
	RS	4.934,96		1.395,61	3.469,87	4.865,48	69,48
	CP	29.436,76		6.685,98	0,00	6.685,98	22.750,78
	T	34.371,72		8.081,59	3.469,87	11.551,46	

(*) Motivi del verificarsi dei minori residui passivi: Insussistenti (INS); Prescritti (PRE)

(**) Indicare la parte degli impegni che si riferisce a mere regolazioni contabili di spese correlate alle entrate (COR)

COMUNE DI CAPACCIO

GESTIONE DELLE SPESE

DESCRIZIONE (con i dati della classificazione: Codice e Numero - Capitolo)	RS	Residui (A)	N. di rif. allo svol- gi- men- to	Conto del tesoriere Pagamenti Residui (B)	Determinazione dei residui Res. da riport. Residui (C)	Impegni Residui (D = B + C)	Minori residui o economie (E = A - D) (*)
	T	Totale (M)		Totale (N)	Residui al 31 dicembre (O = C + H)	Impegni al 31 dicembre (P = D + I)	
1 01 02 06							PRE 0,00
Interessi passivi ed oneri fin- anziari diversi							INS 0,00
	RS	0,00		0,00	0,00	0,00	0,00
	CP	124,76		62,38	0,00	62,38	62,38
	T	124,76		62,38	0,00	62,38	
1 01 02 07							PRE 0,00
Imposte e tasse							INS 0,00
	RS	5.178,28		2.424,70	2.753,58	5.178,28	0,00
	CP	34.753,49		24.446,42	102,00	24.548,42	10.205,07
	T	39.931,77		26.871,12	2.855,58	29.726,70	
1 01 02 08							PRE 0,00
Oneri straordinari della gesti- one corrente							INS 0,00
	RS	379,44		379,44	0,00	379,44	0,00
	CP	6.500,00		2.699,10	321,24	3.020,34	3.479,66
	T	6.879,44		3.078,54	321,24	3.399,78	
Totale							PRE 0,00
							INS 69,48
	RS	313.598,62		231.120,68	82.408,46	313.529,14	69,48
	CP	1.128.785,31		613.176,56	129.834,94	743.011,50	385.773,81
	T	1.442.383,93		844.297,24	212.243,40	1.056.540,64	
Servizio 01 03							
Gestione economica, finanziari- a, programmazione, provveditor- ato e controllo di gestione							
1 01 03 01							PRE 0,00
Personale							INS 0,00
	RS	14.274,34		9.568,81	4.705,53	14.274,34	0,00
	CP	339.853,23		201.577,37	0,00	201.577,37	138.275,86
	T	354.127,57		211.146,18	4.705,53	215.851,71	
1 01 03 02							PRE 0,00
Acquisto di beni di consumo e/ di materie prime							INS 0,00
	RS	2.405,42		2.405,42	0,00	2.405,42	0,00
	CP	5.500,00		1.395,89	2.004,11	3.400,00	2.100,00
	T	7.905,42		3.801,31	2.004,11	5.805,42	

(*) Motivi del verificarsi dei minori residui passivi: Insussistenti (INS); Prescritti (PRE)

(**) Indicare la parte degli impegni che si riferisce a mere regolazioni contabili di spese correlate alle entrate (COR)

COMUNE DI CAPACCIO

GESTIONE DELLE SPESE

DESCRIZIONE (con i dati della classificazione: Codice e Numero - Capitolo)	RS	Residui (A)	N. di rif. allo svolgi- men- to	Conto del tesoriere Pagamenti Residui (B)	Determinazione dei residui Res. da riport. Residui (C)	Impegni Residui (D = B + C)	Minori residui o economie (E = A - D) (*)
	T	Totale (M)		Totale (N)	Residui al 31 dicembre (O = C + H)	Impegni al 31 dicembre (P = D + I)	
1 01 03 03							PRE 0,00
Prestazioni di servizi							INS 0,00
	RS	24.138,41		11.238,23	12.900,18	24.138,41	0,00
	CP	78.167,49		39.109,94	29.836,21	68.946,15	9.221,34
	T	102.305,90		50.348,17	42.736,39	93.084,56	
1 01 03 07							PRE 0,00
Imposte e tasse							INS 0,00
	RS	2.189,06		714,17	1.474,89	2.189,06	0,00
	CP	60.017,40		38.718,83	7.904,63	46.623,46	13.393,94
	T	62.206,46		39.433,00	9.379,52	48.812,52	
Totale							PRE 0,00
							INS 0,00
	RS	43.007,23		23.926,63	19.080,60	43.007,23	0,00
	CP	483.538,12		280.802,03	39.744,95	320.546,98	162.991,14
	T	526.545,35		304.728,66	58.825,55	363.554,21	
Servizio 01 04							
Gestione delle entrate tributarie e servizi fiscali							
1 01 04 01							PRE 0,00
Personale							INS 0,00
	RS	19.370,07		15.692,68	3.677,39	19.370,07	0,00
	CP	140.052,79		94.448,85	0,00	94.448,85	45.603,94
	T	159.422,86		110.141,53	3.677,39	113.818,92	
1 01 04 02							PRE 0,00
Acquisto di beni di consumo e/o di materie prime							INS 0,00
	RS	1.783,67		1.567,67	216,00	1.783,67	0,00
	CP	3.516,00		1.000,00	2.022,10	3.022,10	493,90
	T	5.299,67		2.567,67	2.238,10	4.805,77	
1 01 04 03							PRE 0,00
Prestazioni di servizi							INS 0,00
	RS	366.220,21		122.120,82	244.099,39	366.220,21	0,00
	CP	441.400,13		147.672,01	1.683,64	149.355,65	292.044,48
	T	807.620,34		269.792,83	245.783,03	515.575,86	

(*) Motivi del verificarsi dei minori residui passivi: Insussistenti (INS); Prescritti (PRE)

(**) Indicare la parte degli impegni che si riferisce a mere regolazioni contabili di spese correlate alle entrate (COR)

COMUNE DI CAPACCIO

GESTIONE DELLE SPESE

DESCRIZIONE (con i dati della classificazione: Codice e Numero - Capitolo)	RS	Residui (A)	N. di rif. allo svolgi- men- to	Conto del tesoriere Pagamenti Residui (B)	Determinazione dei residui Res. da riport. Residui (C)	Impegni Residui (D = B + C)	Minori residui o economie (E = A - D) (*)
	T	Totale (M)		Totale (N)	Residui al 31 dicembre (O = C + H)	Impegni al 31 dicembre (P = D + I)	
1 01 04 05							PRE 0,00
Trasferimenti							INS 0,00
	RS	129.108,93		0,00	129.108,93	129.108,93	0,00
	CP	1.500,00		0,00	0,00	0,00	1.500,00
	T	130.608,93		0,00	129.108,93	129.108,93	
1 01 04 07							PRE 0,00
Imposte e tasse							INS 0,00
	RS	2.805,93		888,61	1.917,32	2.805,93	0,00
	CP	9.468,99		6.387,15	220,00	6.607,15	2.861,84
	T	12.274,92		7.275,76	2.137,32	9.413,08	
1 01 04 08							PRE 0,00
Oneri straordinari della gestio- ne corrente							INS 0,00
	RS	17.854,04		0,00	17.854,04	17.854,04	0,00
	CP	1.000,00		0,00	0,00	0,00	1.000,00
	T	18.854,04		0,00	17.854,04	17.854,04	
Totale							PRE 0,00
							INS 0,00
	RS	537.142,85		140.269,78	396.873,07	537.142,85	0,00
	CP	596.937,91		249.508,01	3.925,74	253.433,75	343.504,16
	T	1.134.080,76		389.777,79	400.798,81	790.576,60	
Servizio 01 05							
Gestione dei beni demaniali e patrimoniali							
1 01 05 01							PRE 0,00
Personale							INS 0,00
	RS	0,00		0,00	0,00	0,00	0,00
	CP	107.280,23		54.617,37	0,00	54.617,37	52.662,86
	T	107.280,23		54.617,37	0,00	54.617,37	
1 01 05 02							PRE 0,00
Acquisto di beni di consumo e/ di materie prime							INS 0,00
	RS	3.638,20		0,00	3.638,20	3.638,20	0,00
	CP	3.000,00		0,00	702,00	702,00	2.298,00
	T	6.638,20		0,00	4.340,20	4.340,20	

(*) Motivi del verificarsi dei minori residui passivi: Insussistenti (INS); Prescritti (PRE)

(**) Indicare la parte degli impegni che si riferisce a mere regolazioni contabili di spese correlate alle entrate (COR)

COMUNE DI CAPACCIO

GESTIONE DELLE SPESE

DESCRIZIONE (con i dati della classificazione: Codice e Numero - Capitolo)	RS	Residui (A)	N. di rif. allo svolgimento gi-men-to	Conto del tesoriere Pagamenti Residui (B)	Determinazione dei residui Res. da riport. Residui (C)	Impegni Residui (D = B + C)	Minori residui o economie (E = A - D) (*)
	T	Totale (M)		Totale (N)	Residui al 31 dicembre (O = C + H)	Impegni al 31 dicembre (P = D + I)	
1 01 05 03							PRE 0,00
Prestazioni di servizi							INS 0,00
	RS	67.194,32		59.169,17	8.025,15	67.194,32	0,00
	CP	568.484,78		266.324,15	278.414,65	544.738,80	23.745,98
	T	635.679,10		325.493,32	286.439,80	611.933,12	
1 01 05 04							PRE 0,00
Utilizzo di beni di terzi							INS 0,00
	RS	6.000,00		6.000,00	0,00	6.000,00	0,00
	CP	6.000,00		6.000,00	0,00	6.000,00	0,00
	T	12.000,00		12.000,00	0,00	12.000,00	
1 01 05 06							PRE 0,00
Interessi passivi ed oneri finanziari diversi							INS 0,00
	RS	0,00		0,00	0,00	0,00	0,00
	CP	173.980,78		164.454,19	0,00	164.454,19	9.526,59
	T	173.980,78		164.454,19	0,00	164.454,19	
1 01 05 07							PRE 0,00
Imposte e tasse							INS 0,00
	RS	0,00		0,00	0,00	0,00	0,00
	CP	11.795,20		6.101,91	700,00	6.801,91	4.993,29
	T	11.795,20		6.101,91	700,00	6.801,91	
Totale							PRE 0,00
							INS 0,00
	RS	76.832,52		65.169,17	11.663,35	76.832,52	0,00
	CP	870.540,99		497.497,62	279.816,65	777.314,27	93.226,72
	T	947.373,51		562.666,79	291.480,00	854.146,79	
Servizio 01 06							
Ufficio tecnico							
1 01 06 01							PRE 0,00
Personale							INS 0,00
	RS	25.967,22		10.230,78	15.736,44	25.967,22	0,00
	CP	310.129,80		245.418,06	0,00	245.418,06	64.711,74
	T	336.097,02		255.648,84	15.736,44	271.385,28	

(*) Motivi del verificarsi dei minori residui passivi: Insussistenti (INS); Prescritti (PRE)

(**) Indicare la parte degli impegni che si riferisce a mere regolazioni contabili di spese correlate alle entrate (COR)

COMUNE DI CAPACCIO

GESTIONE DELLE SPESE

DESCRIZIONE (con i dati della classificazione: Codice e Numero - Capitolo)	RS	Residui (A)	N. di rif. allo svolgi- men- to	Conto del tesoriere Pagamenti	Determinazione dei residui Res. da riport.	Impegni Residui (D = B + C)	Minori residui o economie (E = A - D) (*)
	CP	Competenza (F)		Competenza (G)	Competenza (H)	Competenza (I = G + H)(**)	(L = F - I)
	T	Totale (M)		Totale (N)	Residui al 31 dicembre (O = C + H)	Impegni al 31 dicembre (P = D + I)	
1 01 06 02							PRE 0,00
Acquisto di beni di consumo e/ di materie prime							INS 0,00
	RS	1.838,38		1.838,08	0,30	1.838,38	0,00
	CP	6.200,00		1.292,57	2.541,60	3.834,17	2.365,83
	T	8.038,38		3.130,65	2.541,90	5.672,55	
1 01 06 03							PRE 0,00
Prestazioni di servizi							INS 0,00
	RS	24.315,29		7.972,33	16.342,96	24.315,29	0,00
	CP	54.875,02		10.518,50	9.437,00	19.955,50	34.919,52
	T	79.190,31		18.490,83	25.779,96	44.270,79	
1 01 06 05							PRE 0,00
Trasferimenti							INS 0,00
	RS	0,00		0,00	0,00	0,00	0,00
	CP	1.406,12		906,12	0,00	906,12	500,00
	T	1.406,12		906,12	0,00	906,12	
1 01 06 07							PRE 0,00
Imposte e tasse							INS 0,00
	RS	1.495,23		856,08	639,15	1.495,23	0,00
	CP	20.695,52		16.029,16	120,00	16.149,16	4.546,36
	T	22.190,75		16.885,24	759,15	17.644,39	
Totale							PRE 0,00
							INS 0,00
	RS	53.616,12		20.897,27	32.718,85	53.616,12	0,00
	CP	393.306,46		274.164,41	12.098,60	286.263,01	107.043,45
	T	446.922,58		295.061,68	44.817,45	339.879,13	
Servizio 01 07							
Anagrafe, stato civile, eletto- rale, leva e servizio statisti- co							
1 01 07 01							PRE 0,00
Personale							INS 0,00
	RS	3.822,20		0,00	3.822,20	3.822,20	0,00
	CP	174.766,69		98.307,79	0,00	98.307,79	76.458,90
	T	178.588,89		98.307,79	3.822,20	102.129,99	

(*) Motivi del verificarsi dei minori residui passivi: Insussistenti (INS); Prescritti (PRE)

(**) Indicare la parte degli impegni che si riferisce a mere regolazioni contabili di spese correlate alle entrate (COR)

COMUNE DI CAPACCIO

GESTIONE DELLE SPESE

Pag. 9

DESCRIZIONE (con i dati della classificazione: Codice e Numero - Capitolo)	RS	Residui (A)	N. di rif. allo svol- gi- men- to	Conto del tesoriere Pagamenti Residui (B)	Determinazione dei residui Res. da riport. Residui (C)	Impegni Residui (D = B + C)	Minori residui o economie (E = A - D) (*)
	T	Totale (M)		Totale (N)	Residui al 31 dicembre (O = C + H)	Impegni al 31 dicembre (P = D + I)	
1 01 07 02							PRE 0,00
Acquisto di beni di consumo e/ o di materie prime							INS 0,00
	RS	2.527,22		2.527,22	0,00	2.527,22	0,00
	CP	6.500,00		3.606,81	2.393,19	6.000,00	500,00
	T	9.027,22		6.134,03	2.393,19	8.527,22	
1 01 07 03							PRE 0,00
Prestazioni di servizi							INS 0,00
	RS	56.328,60		6.994,00	49.334,60	56.328,60	0,00
	CP	24.526,00		4.854,70	305,30	5.160,00	19.366,00
	T	80.854,60		11.848,70	49.639,90	61.488,60	
1 01 07 07							PRE 0,00
Imposte e tasse							INS 0,00
	RS	922,62		0,00	922,62	922,62	0,00
	CP	11.568,04		6.598,25	0,00	6.598,25	4.969,79
	T	12.490,66		6.598,25	922,62	7.520,87	
Totale							PRE 0,00
							INS 0,00
	RS	63.600,64		9.521,22	54.079,42	63.600,64	0,00
	CP	217.360,73		113.367,55	2.698,49	116.066,04	101.294,69
	T	280.961,37		122.888,77	56.777,91	179.666,68	
Servizio 01 08							
Altri servizi generali							
1 01 08 01							PRE 0,00
Personale							INS 0,00
	RS	311.966,13		110.394,18	201.571,95	311.966,13	0,00
	CP	372.824,96		195.229,88	4.970,71	200.200,59	172.624,37
	T	684.791,09		305.624,06	206.542,66	512.166,72	
1 01 08 02							PRE 0,00
Acquisto di beni di consumo e/ o di materie prime							INS 0,00
	RS	322,77		322,77	0,00	322,77	0,00
	CP	700,00		699,97	0,03	700,00	0,00
	T	1.022,77		1.022,74	0,03	1.022,77	

(*) Motivi del verificarsi dei minori residui passivi: Insussistenti (INS); Prescritti (PRE)

(**) Indicare la parte degli impegni che si riferisce a mere regolazioni contabili di spese correlate alle entrate (COR)

COMUNE DI CAPACCIO

GESTIONE DELLE SPESE

DESCRIZIONE (con i dati della classificazione: Codice e Numero - Capitolo)	RS	Residui (A)	N. di rif. allo svolgi- men- to	Conto del tesoriere Pagamenti	Determinazione dei residui Res. da riport.	Impegni Residui (D = B + C)	Minori residui o economie (E = A - D) (*)
	CP	Competenza (F)		Competenza (G)	Competenza (H)	Competenza (I = G + H)(**)	(L = F - I)
	T	Totale (M)		Totale (N)	Residui al 31 dicembre (O = C + H)	Impegni al 31 dicembre (P = D + I)	
1 01 08 03							PRE 0,00
Prestazioni di servizi							INS 0,00
	RS	76.895,50		42.053,73	34.841,77	76.895,50	0,00
	CP	149.841,05		52.980,96	57.750,45	110.731,41	39.109,64
	T	226.736,55		95.034,69	92.592,22	187.626,91	
1 01 08 04							PRE 0,00
Utilizzo di beni di terzi							INS 0,00
	RS	6.667,61		4.765,11	1.902,50	6.667,61	0,00
	CP	23.983,24		14.266,10	4.778,13	19.044,23	4.939,01
	T	30.650,85		19.031,21	6.680,63	25.711,84	
1 01 08 05							PRE 0,00
Trasferimenti							INS 0,00
	RS	4.186,00		4.186,00	0,00	4.186,00	0,00
	CP	14.660,55		5.473,75	0,00	5.473,75	9.186,80
	T	18.846,55		9.659,75	0,00	9.659,75	
1 01 08 06							PRE 0,00
Interessi passivi ed oneri finanziari diversi							INS 0,00
	RS	0,00		0,00	0,00	0,00	0,00
	CP	15.500,00		739,01	53,01	792,02	14.707,98
	T	15.500,00		739,01	53,01	792,02	
1 01 08 07							PRE 0,00
Imposte e tasse							INS 0,00
	RS	44.314,91		7.650,07	36.664,84	44.314,91	0,00
	CP	30.260,38		10.033,43	0,00	10.033,43	20.226,95
	T	74.575,29		17.683,50	36.664,84	54.348,34	
1 01 08 08							PRE 0,00
Oneri straordinari della gestione corrente							INS 0,00
	RS	242.629,22		210.362,73	32.266,49	242.629,22	0,00
	CP	227.219,08		129.848,98	19.377,65	149.226,63	77.992,45
	T	469.848,30		340.211,71	51.644,14	391.855,85	
1 01 08 11							PRE 0,00
Fondo di riserva							INS 0,00
	RS	0,00		0,00	0,00	0,00	0,00
	CP	7.157,77		0,00	0,00	0,00	7.157,77
	T	7.157,77		0,00	0,00	0,00	

(*) Motivi del verificarsi dei minori residui passivi: Insussistenti (INS); Prescritti (PRE)

(**) Indicare la parte degli impegni che si riferisce a mere regolazioni contabili di spese correlate alle entrate (COR)

COMUNE DI CAPACCIO

GESTIONE DELLE SPESE

DESCRIZIONE (con i dati della classificazione: Codice e Numero - Capitolo)	RS	Residui (A)	N. di definitivi di bilancio allo svol- gi- men- to	Conto del tesoriere Pagamenti	Determinazione dei residui Res. da riport.	Impegni Residui (D = B + C)	Minori residui o economie (E = A - D) (*)
	CP	Competenza (F)	Competenza (G)	Competenza (H)	Competenza (I = G + H)(**)	Competenza (L = F - I)	
	T	Totale (M)	Totale (N)	Residui al 31 dicembre (O = C + H)	Impegni al 31 dicembre (P = D + I)		
Totale							PRE 0,00 INS 0,00
	RS	686.982,14		379.734,59	307.247,55	686.982,14	0,00
	CP	842.147,03		409.272,08	86.929,98	496.202,06	345.944,97
	T	1.529.129,17		789.006,67	394.177,53	1.183.184,20	
Totale funzione 01							PRE 0,00 INS 69,48
	RS	1.909.901,96		941.820,15	968.012,33	1.909.832,48	69,48
	CP	5.008.683,93		2.708.099,59	565.449,29	3.273.548,88	1.735.135,05
	T	6.918.585,89		3.649.919,74	1.533.461,62	5.183.381,36	

(*) Motivi del verificarsi dei minori residui passivi: Insussistenti (INS); Prescritti (PRE)

(**) Indicare la parte degli impegni che si riferisce a mere regolazioni contabili di spese correlate alle entrate (COR)

COMUNE DI CAPACCIO

GESTIONE DELLE SPESE

DESCRIZIONE (con i dati della classificazione: Codice e Numero - Capitolo)	RS	Residui (A)	N. di rif. allo svol- gi- men- to	Conto del tesoriere Pagamenti Residui (B)	Determinazione dei residui Res. da riport. Residui (C)	Impegni Residui (D = B + C)	Minori residui o economie (E = A - D) (*)
	T	Totale (M)		Totale (N)	Residui al 31 dicembre (O = C + H)	Impegni al 31 dicembre (P = D + I)	
02 Funzioni relative alla giu- stizia							
Servizio 02 01 Uffici giudiziari							
1 02 01 02 Acquisto di beni di consumo e/ di materie prime	RS	6.695,91		5.701,50	994,41	6.695,91	0,00
	CP	10.500,00		7.848,70	1.044,25	8.892,95	1.607,05
	T	17.195,91		13.550,20	2.038,66	15.588,86	
1 02 01 03 Prestazioni di servizi	RS	4.500,82		500,00	4.000,82	4.500,82	0,00
	CP	12.700,00		4.816,00	7.884,00	12.700,00	0,00
	T	17.200,82		5.316,00	11.884,82	17.200,82	
Totale	RS	11.196,73		6.201,50	4.995,23	11.196,73	0,00
	CP	23.200,00		12.664,70	8.928,25	21.592,95	1.607,05
	T	34.396,73		18.866,20	13.923,48	32.789,68	
Totale funzione 02	RS	11.196,73		6.201,50	4.995,23	11.196,73	0,00
	CP	23.200,00		12.664,70	8.928,25	21.592,95	1.607,05
	T	34.396,73		18.866,20	13.923,48	32.789,68	

(*) Motivi del verificarsi dei minori residui passivi: Insussistenti (INS); Prescritti (PRE)

(**) Indicare la parte degli impegni che si riferisce a mere regolazioni contabili di spese correlate alle entrate (COR)

COMUNE DI CAPACCIO

GESTIONE DELLE SPESE

DESCRIZIONE (con i dati della classificazione: Codice e Numero - Capitolo)	RS	Residui (A)	N. di rif. allo svol- gi- men- to	Conto del tesoriere Pagamenti Residui (B)	Determinazione dei residui Res. da riport. Residui (C)	Impegni Residui (D = B + C)	Minori residui o economie (E = A - D) (*)
	T	Totale (M)		Totale (N)	Residui al 31 dicembre (O = C + H)	Impegni al 31 dicembre (P = D + I)	
03 Funzioni di polizia locale							
Servizio 03 01							
Polizia municipale							
1 03 01 01							PRE 0,00
Personale							INS 0,00
	RS	72.846,95		49.449,19	23.397,76	72.846,95	0,00
	CP	925.157,96		609.483,86	4.925,47	614.409,33	310.748,63
	T	998.004,91		658.933,05	28.323,23	687.256,28	
1 03 01 02							PRE 0,00
Acquisto di beni di consumo e/ di materie prime							INS 0,00
	RS	67.319,28		64.248,75	3.070,53	67.319,28	0,00
	CP	58.100,00		3.017,78	16.831,61	19.849,39	38.250,61
	T	125.419,28		67.266,53	19.902,14	87.168,67	
1 03 01 03							PRE 0,00
Prestazioni di servizi							INS 0,00
	RS	279.540,14		47.362,16	232.177,98	279.540,14	0,00
	CP	107.765,99		17.608,17	12.923,52	30.531,69	77.234,30
	T	387.306,13		64.970,33	245.101,50	310.071,83	
1 03 01 04							PRE 0,00
Utilizzo di beni di terzi							INS 0,00
	RS	3.730,95		735,50	2.995,45	3.730,95	0,00
	CP	41.799,56		31.850,12	6.580,88	38.431,00	3.368,56
	T	45.530,51		32.585,62	9.576,33	42.161,95	
1 03 01 05							PRE 0,00
Trasferimenti							INS 0,00
	RS	0,00		0,00	0,00	0,00	0,00
	CP	700,00		492,37	0,00	492,37	207,63
	T	700,00		492,37	0,00	492,37	

(*) Motivi del verificarsi dei minori residui passivi: Insussistenti (INS); Prescritti (PRE)

(**) Indicare la parte degli impegni che si riferisce a mere regolazioni contabili di spese correlate alle entrate (COR)

COMUNE DI CAPACCIO

GESTIONE DELLE SPESE

DESCRIZIONE (con i dati della classificazione: Codice e Numero - Capitolo)	RS	Residui (A)	N. di definitivi di bilancio allo svol- gi- men- to	Conto del tesoriere Pagamenti Residui	Determinazione dei residui Res. da riport.	Impegni Residui (D = B + C)	Minori residui o economie (E = A - D) (*)
	CP	Competenza (F)		Competenza (G)	Competenza (H)	Competenza (I = G + H)(**)	(L = F - I)
	T	Totale (M)		Totale (N)	Residui al 31 dicembre (O = C + H)	Impegni al 31 dicembre (P = D + I)	
1 03 01 07							PRE 0,00
Imposte e tasse							INS 0,00
	RS	4.747,38		3.140,33	1.607,05	4.747,38	0,00
	CP	61.826,03		41.069,10	1.300,00	42.369,10	19.456,93
	T	66.573,41		44.209,43	2.907,05	47.116,48	
							PRE 0,00
Totale							INS 0,00
	RS	428.184,70		164.935,93	263.248,77	428.184,70	0,00
	CP	1.195.349,54		703.521,40	42.561,48	746.082,88	449.266,66
	T	1.623.534,24		868.457,33	305.810,25	1.174.267,58	
							PRE 0,00
Totale funzione 03							INS 0,00
	RS	428.184,70		164.935,93	263.248,77	428.184,70	0,00
	CP	1.195.349,54		703.521,40	42.561,48	746.082,88	449.266,66
	T	1.623.534,24		868.457,33	305.810,25	1.174.267,58	

(*) Motivi del verificarsi dei minori residui passivi: Insussistenti (INS); Prescritti (PRE)

(**) Indicare la parte degli impegni che si riferisce a mere regolazioni contabili di spese correlate alle entrate (COR)

COMUNE DI CAPACCIO

GESTIONE DELLE SPESE

DESCRIZIONE (con i dati della classificazione: Codice e Numero - Capitolo)	RS	Residui (A)	N. di rif. allo svol- gi- men- to	Conto del tesoriere Pagamenti Residui (B)	Determinazione dei residui Res. da riport. Residui (C)	Impegni Residui (D = B + C)	Minori residui o economie (E = A - D) (*)
	T	Totale (M)		Totale (N)	Residui al 31 dicembre (O = C + H)	Impegni al 31 dicembre (P = D + I)	
04 Funzioni di istruzione pubblica							
Servizio 04 01 Scuola materna							
1 04 01 02							PRE 0,00
Acquisto di beni di consumo e/ di materie prime							INS 0,00
	RS	1.190,73		700,00	490,73	1.190,73	0,00
	CP	2.000,00		0,00	0,00	0,00	2.000,00
	T	3.190,73		700,00	490,73	1.190,73	
1 04 01 03							PRE 0,00
Prestazioni di servizi							INS 0,00
	RS	15.080,01		13.191,76	1.888,25	15.080,01	0,00
	CP	33.954,84		16.999,07	12.955,27	29.954,34	4.000,50
	T	49.034,85		30.190,83	14.843,52	45.034,35	
1 04 01 06							PRE 0,00
Interessi passivi ed oneri fin- anziari diversi							INS 0,00
	RS	0,00		0,00	0,00	0,00	0,00
	CP	6.903,64		0,00	0,00	0,00	6.903,64
	T	6.903,64		0,00	0,00	0,00	
Totale							PRE 0,00
							INS 0,00
	RS	16.270,74		13.891,76	2.378,98	16.270,74	0,00
	CP	42.858,48		16.999,07	12.955,27	29.954,34	12.904,14
	T	59.129,22		30.890,83	15.334,25	46.225,08	
Servizio 04 02 Istruzione elementare							

(*) Motivi del verificarsi dei minori residui passivi: Insussistenti (INS); Prescritti (PRE)

(**) Indicare la parte degli impegni che si riferisce a mere regolazioni contabili di spese correlate alle entrate (COR)

COMUNE DI CAPACCIO

GESTIONE DELLE SPESE

DESCRIZIONE (con i dati della classificazione: Codice e Numero - Capitolo)	RS	Residui (A)	N. di rif. allo svol- gi- men- to	Conto del tesoriere Pagamenti Residui (B)	Determinazione dei residui Res. da riport. Residui (C)	Impegni Residui (D = B + C)	Minori residui o economie (E = A - D) (*)
	T	Totale (M)		Totale (N)	Residui al 31 dicembre (O = C + H)	Impegni al 31 dicembre (P = D + I)	
1 04 02 02							PRE 0,00
Acquisto di beni di consumo e/ di materie prime							INS 0,00
	RS	4.648,40		3.484,70	1.163,70	4.648,40	0,00
	CP	4.700,00		0,00	3.000,00	3.000,00	1.700,00
	T	9.348,40		3.484,70	4.163,70	7.648,40	
1 04 02 03							PRE 0,00
Prestazioni di servizi							INS 0,00
	RS	31.575,04		25.343,67	6.231,37	31.575,04	0,00
	CP	138.398,38		51.296,14	75.102,24	126.398,38	12.000,00
	T	169.973,42		76.639,81	81.333,61	157.973,42	
1 04 02 04							PRE 0,00
Utilizzo di beni di terzi							INS 0,00
	RS	2.400,00		2.400,00	0,00	2.400,00	0,00
	CP	21.600,00		16.778,00	3.922,00	20.700,00	900,00
	T	24.000,00		19.178,00	3.922,00	23.100,00	
1 04 02 05							PRE 0,00
Trasferimenti							INS 0,00
	RS	426,00		426,00	0,00	426,00	0,00
	CP	0,00		0,00	0,00	0,00	0,00
	T	426,00		426,00	0,00	426,00	
1 04 02 06							PRE 0,00
Interessi passivi ed oneri fin anziari diversi							INS 0,00
	RS	0,00		0,00	0,00	0,00	0,00
	CP	39.255,25		19.627,62	0,00	19.627,62	19.627,63
	T	39.255,25		19.627,62	0,00	19.627,62	
Totale							PRE 0,00
							INS 0,00
	RS	39.049,44		31.654,37	7.395,07	39.049,44	0,00
	CP	203.953,63		87.701,76	82.024,24	169.726,00	34.227,63
	T	243.003,07		119.356,13	89.419,31	208.775,44	
Servizio 04 03							
Istruzione media							

(*) Motivi del verificarsi dei minori residui passivi: Insussistenti (INS); Prescritti (PRE)

(**) Indicare la parte degli impegni che si riferisce a mere regolazioni contabili di spese correlate alle entrate (COR)

COMUNE DI CAPACCIO

GESTIONE DELLE SPESE

DESCRIZIONE (con i dati della classificazione: Codice e Numero - Capitolo)	RS	Residui (A)	N. di rif. allo gi-men- to	Conto del tesoriere Pagamenti Residui (B)	Determinazione dei residui Res. da riport. Residui (C)	Impegni Residui (D = B + C)	Minori residui o economie (E = A - D) (*)
	T	Totale (M)		Totale (N)	Residui al 31 dicembre (O = C + H)	Impegni al 31 dicembre (P = D + I)	
1 04 03 02							PRE 0,00
Acquisto di beni di consumo e/ di materie prime							INS 0,00
	RS	1.819,48		511,31	1.308,17	1.819,48	0,00
	CP	5.000,00		0,00	1.726,46	1.726,46	3.273,54
	T	6.819,48		511,31	3.034,63	3.545,94	
1 04 03 03							PRE 0,00
Prestazioni di servizi							INS 0,00
	RS	23.522,96		22.705,43	817,53	23.522,96	0,00
	CP	46.588,84		23.491,22	19.397,62	42.888,84	3.700,00
	T	70.111,80		46.196,65	20.215,15	66.411,80	
1 04 03 05							PRE 0,00
Trasferimenti							INS 0,00
	RS	24.162,00		0,00	24.162,00	24.162,00	0,00
	CP	0,00		0,00	0,00	0,00	0,00
	T	24.162,00		0,00	24.162,00	24.162,00	
1 04 03 06							PRE 0,00
Interessi passivi ed oneri fin anziari diversi							INS 0,00
	RS	0,00		0,00	0,00	0,00	0,00
	CP	4.290,47		0,00	0,00	0,00	4.290,47
	T	4.290,47		0,00	0,00	0,00	
Totale							PRE 0,00
							INS 0,00
	RS	49.504,44		23.216,74	26.287,70	49.504,44	0,00
	CP	55.879,31		23.491,22	21.124,08	44.615,30	11.264,01
	T	105.383,75		46.707,96	47.411,78	94.119,74	
Servizio 04 05							
Assistenza scolastica, traspor to, refezione ed altri servizi							
1 04 05 01							PRE 0,00
Personale							INS 0,00
	RS	3.829,21		2.239,49	1.589,72	3.829,21	0,00
	CP	79.306,52		55.141,88	0,00	55.141,88	24.164,64
	T	83.135,73		57.381,37	1.589,72	58.971,09	

(*) Motivi del verificarsi dei minori residui passivi: Insussistenti (INS); Prescritti (PRE)

(**) Indicare la parte degli impegni che si riferisce a mere regolazioni contabili di spese correlate alle entrate (COR)

COMUNE DI CAPACCIO

GESTIONE DELLE SPESE

DESCRIZIONE (con i dati della classificazione: Codice e Numero - Capitolo)	RS	Residui (A)	N. di rif. allo svol- gi- men- to	Conto del tesoriere Pagamenti Residui (B)	Determinazione dei residui Res. da riport. Residui (C)	Impegni Residui (D = B + C)	Minori residui o economie (E = A - D) (*)
	T	Totale (M)		Totale (N)	Residui al 31 dicembre (O = C + H)	Impegni al 31 dicembre (P = D + I)	
1 04 05 02							PRE 0,00
Acquisto di beni di consumo e/ di materie prime							INS 0,00
	RS	39.876,02		34.480,16	5.395,86	39.876,02	0,00
	CP	40.200,00		163,20	36.536,80	36.700,00	3.500,00
	T	80.076,02		34.643,36	41.932,66	76.576,02	
1 04 05 03							PRE 0,00
Prestazioni di servizi							INS 0,00
	RS	454.985,27		347.409,86	107.575,41	454.985,27	0,00
	CP	851.950,00		261.173,29	569.600,00	830.773,29	21.176,71
	T	1.306.935,27		608.583,15	677.175,41	1.285.758,56	
1 04 05 04							PRE 0,00
Utilizzo di beni di terzi							INS 0,00
	RS	230,00		230,00	0,00	230,00	0,00
	CP	800,00		0,00	0,00	0,00	800,00
	T	1.030,00		230,00	0,00	230,00	
1 04 05 05							PRE 0,00
Trasferimenti							INS 0,00
	RS	55.981,05		0,00	55.981,05	55.981,05	0,00
	CP	105.050,00		0,00	105.050,00	105.050,00	0,00
	T	161.031,05		0,00	161.031,05	161.031,05	
1 04 05 06							PRE 0,00
Interessi passivi ed oneri fin anziari diversi							INS 0,00
	RS	0,00		0,00	0,00	0,00	0,00
	CP	3.567,22		1.783,61	0,00	1.783,61	1.783,61
	T	3.567,22		1.783,61	0,00	1.783,61	
1 04 05 07							PRE 0,00
Imposte e tasse							INS 0,00
	RS	817,28		0,00	817,28	817,28	0,00
	CP	7.297,20		3.716,57	2.000,00	5.716,57	1.580,63
	T	8.114,48		3.716,57	2.817,28	6.533,85	
1 04 05 08							PRE 0,00
Oneri straordinari della gesti one corrente							INS 0,00
	RS	0,00		0,00	0,00	0,00	0,00
	CP	1.000,00		0,00	0,00	0,00	1.000,00
	T	1.000,00		0,00	0,00	0,00	

(*) Motivi del verificarsi dei minori residui passivi: Insussistenti (INS); Prescritti (PRE)

(**) Indicare la parte degli impegni che si riferisce a mere regolazioni contabili di spese correlate alle entrate (COR)

COMUNE DI CAPACCIO

GESTIONE DELLE SPESE

DESCRIZIONE (con i dati della classificazione: Codice e Numero - Capitolo)	RS	Residui (A)	N. di definitivi di bilancio allo svol- gi- men- to	Conto del tesoriere Pagamenti Residui (B)	Determinazione dei residui Res. da riport. Residui (C)	Impegni Residui (D = B + C)	Minori residui o economie (E = A - D) (*)
	CP	Competenza (F)	Competenza (G)	Competenza (H)	Competenza (I = G + H)(**)	Competenza (L = F - I)	
	T	Totale (M)	Totale (N)	Residui al 31 dicembre (O = C + H)	Impegni al 31 dicembre (P = D + I)		
Totale							PRE 0,00 INS 0,00
	RS	555.718,83		384.359,51	171.359,32	555.718,83	0,00
	CP	1.089.170,94		321.978,55	713.186,80	1.035.165,35	54.005,59
	T	1.644.889,77		706.338,06	884.546,12	1.590.884,18	
Totale funzione 04							PRE 0,00 INS 0,00
	RS	660.543,45		453.122,38	207.421,07	660.543,45	0,00
	CP	1.391.862,36		450.170,60	829.290,39	1.279.460,99	112.401,37
	T	2.052.405,81		903.292,98	1.036.711,46	1.940.004,44	

(*) Motivi del verificarsi dei minori residui passivi: Insussistenti (INS); Prescritti (PRE)

(**) Indicare la parte degli impegni che si riferisce a mere regolazioni contabili di spese correlate alle entrate (COR)

COMUNE DI CAPACCIO

GESTIONE DELLE SPESE

Pag. 20

DESCRIZIONE (con i dati della classificazione: Codice e Numero - Capitolo)	RS	Residui (A)	N. di rif. allo svolgi- men- to	Conto del tesoriere Pagamenti	Residui (B)	Determinazione dei residui Res. da riport.	Impegni Residui (D = B + C)	Minori residui o economie (E = A - D) (*)
	T	Totale (M)		Totale (N)	Residui al 31 dicembre (O = C + H)	Impegni al 31 dicembre (P = D + I)		
05 Funzioni relative alla cultura ed ai beni culturali								
Servizio 05 01								
Biblioteche, musei e pinacoteche								
1 05 01 02							PRE	0,00
Acquisto di beni di consumo e/o di materie prime							INS	0,00
	RS	665,20			0,00	665,20	665,20	0,00
	CP	900,00			0,00	0,00	0,00	900,00
	T	1.565,20			0,00	665,20	665,20	
1 05 01 03							PRE	0,00
Prestazioni di servizi							INS	0,00
	RS	0,00			0,00	0,00	0,00	0,00
	CP	1.040,00			559,00	481,00	1.040,00	0,00
	T	1.040,00			559,00	481,00	1.040,00	
Totale							PRE	0,00
							INS	0,00
	RS	665,20			0,00	665,20	665,20	0,00
	CP	1.940,00			559,00	481,00	1.040,00	900,00
	T	2.605,20			559,00	1.146,20	1.705,20	
Servizio 05 02								
Teatri, attivita' culturali e servizi diversi nel settore culturale								
1 05 02 02							PRE	0,00
Acquisto di beni di consumo e/o di materie prime							INS	0,00
	RS	2.274,00			0,00	2.274,00	2.274,00	0,00
	CP	0,00			0,00	0,00	0,00	0,00
	T	2.274,00			0,00	2.274,00	2.274,00	

(*) Motivi del verificarsi dei minori residui passivi: Insussistenti (INS); Prescritti (PRE)

(**) Indicare la parte degli impegni che si riferisce a mere regolazioni contabili di spese correlate alle entrate (COR)

COMUNE DI CAPACCIO

GESTIONE DELLE SPESE

DESCRIZIONE (con i dati della classificazione: Codice e Numero - Capitolo)	RS	Residui (A)	N. di rif. allo svolgi- men- to	Conto del tesoriere Pagamenti	Determinazione dei residui Res. da riport.	Impegni Residui (D = B + C)	Minori residui o economie (E = A - D) (*)
	CP	Competenza (F)		Competenza (G)	Competenza (H)	Competenza (I = G + H)(**)	(L = F - I)
	T	Totale (M)		Totale (N)	Residui al 31 dicembre (O = C + H)	Impegni al 31 dicembre (P = D + I)	
1 05 02 03							PRE 0,00
Prestazioni di servizi							INS 0,00
	RS	20.389,23		20.151,00	238,23	20.389,23	0,00
	CP	11.466,00		889,11	660,89	1.550,00	9.916,00
	T	31.855,23		21.040,11	899,12	21.939,23	
1 05 02 04							PRE 0,00
Utilizzo di beni di terzi							INS 0,00
	RS	0,00		0,00	0,00	0,00	0,00
	CP	3.300,00		2.750,00	550,00	3.300,00	0,00
	T	3.300,00		2.750,00	550,00	3.300,00	
1 05 02 05							PRE 0,00
Trasferimenti							INS 0,00
	RS	48.690,25		33.990,25	14.700,00	48.690,25	0,00
	CP	126.285,83		121.000,00	1.500,00	122.500,00	3.785,83
	T	174.976,08		154.990,25	16.200,00	171.190,25	
Totale							PRE 0,00
							INS 0,00
	RS	71.353,48		54.141,25	17.212,23	71.353,48	0,00
	CP	141.051,83		124.639,11	2.710,89	127.350,00	13.701,83
	T	212.405,31		178.780,36	19.923,12	198.703,48	
Totale funzione 05							PRE 0,00
							INS 0,00
	RS	72.018,68		54.141,25	17.877,43	72.018,68	0,00
	CP	142.991,83		125.198,11	3.191,89	128.390,00	14.601,83
	T	215.010,51		179.339,36	21.069,32	200.408,68	

(*) Motivi del verificarsi dei minori residui passivi: Insussistenti (INS); Prescritti (PRE)

(**) Indicare la parte degli impegni che si riferisce a mere regolazioni contabili di spese correlate alle entrate (COR)

COMUNE DI CAPACCIO

GESTIONE DELLE SPESE

DESCRIZIONE (con i dati della classificazione: Codice e Numero - Capitolo)	RS	Residui (A)	N. di rif. allo svolgi- men- to	Conto del tesoriere Pagamenti Residui (B)	Determinazione dei residui Res. da riport. Residui (C)	Impegni Residui (D = B + C)	Minori residui o economie (E = A - D) (*)
	T	Totale (M)		Totale (N)	Residui al 31 dicembre (O = C + H)	Impegni al 31 dicembre (P = D + I)	
06 Funzioni nel settore sporti vo e ricreativo							
Servizio 06 02 Stadio comunale, palazzo dello sport ed altri impianti							
1 06 02 02							PRE 0,00
Acquisto di beni di consumo e/ di materie prime	RS	0,00		0,00	0,00	0,00	0,00
	CP	1.200,00		0,00	0,00	0,00	1.200,00
	T	1.200,00		0,00	0,00	0,00	
1 06 02 03							PRE 0,00
Prestazioni di servizi	RS	3.717,61		1.670,89	2.046,72	3.717,61	0,00
	CP	22.729,77		3.005,45	9.824,32	12.829,77	9.900,00
	T	26.447,38		4.676,34	11.871,04	16.547,38	
1 06 02 05							PRE 0,00
Trasferimenti	RS	1.500,00		1.500,00	0,00	1.500,00	0,00
	CP	0,00		0,00	0,00	0,00	0,00
	T	1.500,00		1.500,00	0,00	1.500,00	
1 06 02 06							PRE 0,00
Interessi passivi ed oneri fin anziari diversi	RS	0,00		0,00	0,00	0,00	0,00
	CP	23.441,06		17.317,63	0,00	17.317,63	6.123,43
	T	23.441,06		17.317,63	0,00	17.317,63	
Totale	RS	5.217,61		3.170,89	2.046,72	5.217,61	0,00
	CP	47.370,83		20.323,08	9.824,32	30.147,40	17.223,43
	T	52.588,44		23.493,97	11.871,04	35.365,01	

(*) Motivi del verificarsi dei minori residui passivi: Insussistenti (INS); Prescritti (PRE)

(**) Indicare la parte degli impegni che si riferisce a mere regolazioni contabili di spese correlate alle entrate (COR)

COMUNE DI CAPACCIO

GESTIONE DELLE SPESE

DESCRIZIONE (con i dati della classificazione: Codice e Numero - Capitolo)	RS	Residui (A)	N. di rif. allo svol- gi- men- to	Conto del tesoriere Pagamenti Residui (B)	Determinazione dei residui Res. da riport. Residui (C)	Impegni Residui (D = B + C)	Minori residui o economie (E = A - D) (*)
	T	Totale (M)		Totale (N)	Residui al 31 dicembre (O = C + H)	Impegni al 31 dicembre (P = D + I)	
Servizio 06 03							
Manifestazioni diverse nel settore sportivo e ricreativo							
1 06 03 01							PRE 0,00
Personale							INS 0,00
	RS	589,49		0,00	589,49	589,49	0,00
	CP	64.525,22		45.030,64	0,00	45.030,64	19.494,58
	T	65.114,71		45.030,64	589,49	45.620,13	
1 06 03 07							PRE 0,00
Imposte e tasse							INS 0,00
	RS	0,00		0,00	0,00	0,00	0,00
	CP	4.290,83		3.039,46	0,00	3.039,46	1.251,37
	T	4.290,83		3.039,46	0,00	3.039,46	
Totale							PRE 0,00
							INS 0,00
	RS	589,49		0,00	589,49	589,49	0,00
	CP	68.816,05		48.070,10	0,00	48.070,10	20.745,95
	T	69.405,54		48.070,10	589,49	48.659,59	
Totale funzione 06							PRE 0,00
							INS 0,00
	RS	5.807,10		3.170,89	2.636,21	5.807,10	0,00
	CP	116.186,88		68.393,18	9.824,32	78.217,50	37.969,38
	T	121.993,98		71.564,07	12.460,53	84.024,60	

(*) Motivi del verificarsi dei minori residui passivi: Insussistenti (INS); Prescritti (PRE)

(**) Indicare la parte degli impegni che si riferisce a mere regolazioni contabili di spese correlate alle entrate (COR)

COMUNE DI CAPACCIO

GESTIONE DELLE SPESE

DESCRIZIONE (con i dati della classificazione: Codice e Numero - Capitolo)	RS	Residui (A)	N. di rif. allo svolgi- men- to	Conto del tesoriere Pagamenti Residui (B)	Determinazione dei residui Res. da riport. Residui (C)	Impegni Residui (D = B + C)	Minori residui o economie (E = A - D) (*)	
	T	Totale (M)		Totale (N)	Residui al 31 dicembre (O = C + H)	Impegni al 31 dicembre (P = D + I)		
07 Funzioni nel campo turistico								
Servizio 07 01								
Servizi turistici								
1 07 01 02							PRE	0,00
Acquisto di beni di consumo e/ di materie prime	RS	750,00		750,00	0,00	750,00	INS	0,00
	CP	500,00		0,00	500,00	500,00		0,00
	T	1.250,00		750,00	500,00	1.250,00		
1 07 01 03							PRE	0,00
Prestazioni di servizi	RS	7.340,00		7.340,00	0,00	7.340,00	INS	0,00
	CP	12.500,00		0,00	6.000,00	6.000,00		6.500,00
	T	19.840,00		7.340,00	6.000,00	13.340,00		
Totale							PRE	0,00
							INS	0,00
	RS	8.090,00		8.090,00	0,00	8.090,00		0,00
	CP	13.000,00		0,00	6.500,00	6.500,00		6.500,00
	T	21.090,00		8.090,00	6.500,00	14.590,00		
Servizio 07 02								
Manifestazioni turistiche								
1 07 02 01							PRE	0,00
Personale	RS	0,00		0,00	0,00	0,00	INS	0,00
	CP	36.203,21		19.376,06	0,00	19.376,06		16.827,15
	T	36.203,21		19.376,06	0,00	19.376,06		

(*) Motivi del verificarsi dei minori residui passivi: Insussistenti (INS); Prescritti (PRE)

(**) Indicare la parte degli impegni che si riferisce a mere regolazioni contabili di spese correlate alle entrate (COR)

COMUNE DI CAPACCIO

GESTIONE DELLE SPESE

DESCRIZIONE (con i dati della classificazione: Codice e Numero - Capitolo)	RS	Residui (A)	N. di rif. allo svol- gi- men- to	Conto del tesoriere Pagamenti Residui (B)	Determinazione dei residui Res. da riport. Residui (C)	Impegni Residui (D = B + C)	Minori residui o economie (E = A - D) (*)
	T	Totale (M)		Totale (N)	Residui al 31 dicembre (O = C + H)	Impegni al 31 dicembre (P = D + I)	
1 07 02 02							PRE 0,00
Acquisto di beni di consumo e/ di materie prime							INS 0,00
	RS	3.876,88		3.644,76	232,12	3.876,88	0,00
	CP	3.500,00		0,00	0,00	0,00	3.500,00
	T	7.376,88		3.644,76	232,12	3.876,88	
1 07 02 03							PRE 0,00
Prestazioni di servizi							INS 0,00
	RS	98.205,36		92.162,06	6.043,30	98.205,36	0,00
	CP	28.209,00		2.235,14	973,86	3.209,00	25.000,00
	T	126.414,36		94.397,20	7.017,16	101.414,36	
1 07 02 04							PRE 0,00
Utilizzo di beni di terzi							INS 0,00
	RS	1.365,27		1.365,27	0,00	1.365,27	0,00
	CP	7.010,40		5.431,29	1.579,11	7.010,40	0,00
	T	8.375,67		6.796,56	1.579,11	8.375,67	
1 07 02 05							PRE 0,00
Trasferimenti							INS 0,00
	RS	139.777,30		61.764,02	78.013,28	139.777,30	0,00
	CP	228.350,00		9.000,00	165.000,00	174.000,00	54.350,00
	T	368.127,30		70.764,02	243.013,28	313.777,30	
1 07 02 07							PRE 0,00
Imposte e tasse							INS 0,00
	RS	0,00		0,00	0,00	0,00	0,00
	CP	3.882,65		1.206,27	0,00	1.206,27	2.676,38
	T	3.882,65		1.206,27	0,00	1.206,27	
Totale							PRE 0,00
							INS 0,00
	RS	243.224,81		158.936,11	84.288,70	243.224,81	0,00
	CP	307.155,26		37.248,76	167.552,97	204.801,73	102.353,53
	T	550.380,07		196.184,87	251.841,67	448.026,54	
Totale funzione 07							PRE 0,00
							INS 0,00
	RS	251.314,81		167.026,11	84.288,70	251.314,81	0,00
	CP	320.155,26		37.248,76	174.052,97	211.301,73	108.853,53
	T	571.470,07		204.274,87	258.341,67	462.616,54	

(*) Motivi del verificarsi dei minori residui passivi: Insussistenti (INS); Prescritti (PRE)

(**) Indicare la parte degli impegni che si riferisce a mere regolazioni contabili di spese correlate alle entrate (COR)

COMUNE DI CAPACCIO

GESTIONE DELLE SPESE

DESCRIZIONE (con i dati della classificazione: Codice e Numero - Capitolo)	RS	Residui (A)	N. di rif. allo svol- gi- men- to	Conto del tesoriere Pagamenti Residui (B)	Determinazione dei residui Res. da riport. Residui (C)	Impegni Residui (D = B + C)	Minori residui o economie (E = A - D) (*)
	T	Totale (M)		Totale (N)	Residui al 31 dicembre (O = C + H)	Impegni al 31 dicembre (P = D + I)	
08 Funzioni nel campo della vi abilità e dei trasporti							
Servizio 08 01							
Viabilità, circolazione strad ale e servizi connessi							
1 08 01 01							PRE 0,00
Personale							INS 0,00
	RS	266,50		0,00	266,50	266,50	0,00
	CP	25.953,20		18.409,87	0,00	18.409,87	7.543,33
	T	26.219,70		18.409,87	266,50	18.676,37	
1 08 01 02							PRE 0,00
Acquisto di beni di consumo e/ di materie prime							INS 0,00
	RS	492,10		192,10	300,00	492,10	0,00
	CP	800,00		0,00	300,00	300,00	500,00
	T	1.292,10		192,10	600,00	792,10	
1 08 01 03							PRE 0,00
Prestazioni di servizi							INS 0,00
	RS	16.546,95		10.548,07	5.998,88	16.546,95	0,00
	CP	29.921,32		11.735,70	6.685,62	18.421,32	11.500,00
	T	46.468,27		22.283,77	12.684,50	34.968,27	
1 08 01 04							PRE 0,00
Utilizzo di beni di terzi							INS 0,00
	RS	6.965,38		6.481,86	483,52	6.965,38	0,00
	CP	21.391,70		14.089,58	7.302,12	21.391,70	0,00
	T	28.357,08		20.571,44	7.785,64	28.357,08	
1 08 01 06							PRE 0,00
Interessi passivi ed oneri fin anziari diversi							INS 0,00
	RS	0,00		0,00	0,00	0,00	0,00
	CP	32.704,32		16.356,10	0,00	16.356,10	16.348,22
	T	32.704,32		16.356,10	0,00	16.356,10	

(*) Motivi del verificarsi dei minori residui passivi: Insussistenti (INS); Prescritti (PRE)

(**) Indicare la parte degli impegni che si riferisce a mere regolazioni contabili di spese correlate alle entrate (COR)

COMUNE DI CAPACCIO

GESTIONE DELLE SPESE

DESCRIZIONE (con i dati della classificazione: Codice e Numero - Capitolo)	RS	Residui (A)	N. di rif. allo svol- gi- men- to	Conto del tesoriere Pagamenti Residui (B)	Determinazione dei residui Res. da riport. Residui (C)	Impegni Residui (D = B + C)	Minori residui o economie (E = A - D) (*)
	T	Totale (M)		Totale (N)	Residui al 31 dicembre (O = C + H)	Impegni al 31 dicembre (P = D + I)	
1 08 01 07							PRE 0,00
Imposte e tasse							INS 0,00
	RS	0,00		0,00	0,00	0,00	0,00
	CP	1.701,75		1.197,10	0,00	1.197,10	504,65
	T	1.701,75		1.197,10	0,00	1.197,10	
1 08 01 08							PRE 0,00
Oneri straordinari della gestio- ne corrente							INS 0,00
	RS	1.576,51		1.576,51	0,00	1.576,51	0,00
	CP	3.500,00		708,32	1.139,34	1.847,66	1.652,34
	T	5.076,51		2.284,83	1.139,34	3.424,17	
Totale							PRE 0,00
							INS 0,00
	RS	25.847,44		18.798,54	7.048,90	25.847,44	0,00
	CP	115.972,29		62.496,67	15.427,08	77.923,75	38.048,54
	T	141.819,73		81.295,21	22.475,98	103.771,19	
Servizio 08 02							
Illuminazione pubblica e servizi connessi							
1 08 02 03							PRE 0,00
Prestazioni di servizi							INS 0,00
	RS	204.536,47		67.100,11	137.436,36	204.536,47	0,00
	CP	367.936,52		140.856,06	181.777,29	322.633,35	45.303,17
	T	572.472,99		207.956,17	319.213,65	527.169,82	
1 08 02 06							PRE 0,00
Interessi passivi ed oneri finan- ziari diversi							INS 0,00
	RS	0,00		0,00	0,00	0,00	0,00
	CP	3.528,97		1.764,48	0,00	1.764,48	1.764,49
	T	3.528,97		1.764,48	0,00	1.764,48	
Totale							PRE 0,00
							INS 0,00
	RS	204.536,47		67.100,11	137.436,36	204.536,47	0,00
	CP	371.465,49		142.620,54	181.777,29	324.397,83	47.067,66
	T	576.001,96		209.720,65	319.213,65	528.934,30	

(*) Motivi del verificarsi dei minori residui passivi: Insussistenti (INS); Prescritti (PRE)

(**) Indicare la parte degli impegni che si riferisce a mere regolazioni contabili di spese correlate alle entrate (COR)

COMUNE DI CAPACCIO

GESTIONE DELLE SPESE

DESCRIZIONE (con i dati della classificazione: Codice e Numero - Capitolo)	RS	Residui (A)	N. di rif. allo svol- gi- men- to	Conto del tesoriere Pagamenti	Determinazione dei residui Res. da riport.	Impegni Residui (D = B + C)	Minori residui o economie (E = A - D) (*)
	CP	Competenza (F)		Competenza (G)	Competenza (H)	Competenza (I = G + H)(**)	(L = F - I)
	T	Totale (M)		Totale (N)	Residui al 31 dicembre (O = C + H)	Impegni al 31 dicembre (P = D + I)	
Servizio 08 03							
Trasporti pubblici locali e servizi connessi							
1 08 03 05							PRE 0,00
Trasferimenti							INS 0,00
	RS	1.569,25		1.569,25	0,00	1.569,25	0,00
	CP	0,00		0,00	0,00	0,00	0,00
	T	1.569,25		1.569,25	0,00	1.569,25	
							PRE 0,00
Totale							INS 0,00
	RS	1.569,25		1.569,25	0,00	1.569,25	0,00
	CP	0,00		0,00	0,00	0,00	0,00
	T	1.569,25		1.569,25	0,00	1.569,25	
							PRE 0,00
Totale funzione 08							INS 0,00
	RS	231.953,16		87.467,90	144.485,26	231.953,16	0,00
	CP	487.437,78		205.117,21	197.204,37	402.321,58	85.116,20
	T	719.390,94		292.585,11	341.689,63	634.274,74	

(*) Motivi del verificarsi dei minori residui passivi: Insussistenti (INS); Prescritti (PRE)

(**) Indicare la parte degli impegni che si riferisce a mere regolazioni contabili di spese correlate alle entrate (COR)

COMUNE DI CAPACCIO

GESTIONE DELLE SPESE

Pag. 29

DESCRIZIONE (con i dati della classificazione: Codice e Numero - Capitolo)	RS	Residui (A)	N. di rif. allo svolgi- men- to	Conto del tesoriere Pagamenti Residui (B)	Determinazione dei residui Res. da riport. Residui (C)	Impegni Residui (D = B + C)	Minori residui o economie (E = A - D) (*)
	T	Totale (M)		Totale (N)	Residui al 31 dicembre (O = C + H)	Impegni al 31 dicembre (P = D + I)	
09 Funzioni riguardanti la gestione del territorio e dell'ambiente							
Servizio 09 01							
Urbanistica e gestione del territorio							
1 09 01 01							PRE 0,00
Personale							INS 0,00
	RS	0,00		0,00	0,00	0,00	0,00
	CP	54.069,41		26.738,98	0,00	26.738,98	27.330,43
	T	54.069,41		26.738,98	0,00	26.738,98	
1 09 01 02							PRE 0,00
Acquisto di beni di consumo e/o di materie prime							INS 0,00
	RS	0,00		0,00	0,00	0,00	0,00
	CP	5.500,00		1.500,00	0,00	1.500,00	4.000,00
	T	5.500,00		1.500,00	0,00	1.500,00	
1 09 01 03							PRE 0,00
Prestazioni di servizi							INS 0,00
	RS	12.043,94		0,00	12.043,94	12.043,94	0,00
	CP	7.680,00		960,00	720,00	1.680,00	6.000,00
	T	19.723,94		960,00	12.763,94	13.723,94	
1 09 01 04							PRE 0,00
Utilizzo di beni di terzi							INS 0,00
	RS	598,60		569,30	29,30	598,60	0,00
	CP	6.048,72		4.302,36	1.746,36	6.048,72	0,00
	T	6.647,32		4.871,66	1.775,66	6.647,32	
1 09 01 05							PRE 0,00
Trasferimenti							INS 0,00
	RS	3.000,00		3.000,00	0,00	3.000,00	0,00
	CP	0,00		0,00	0,00	0,00	0,00
	T	3.000,00		3.000,00	0,00	3.000,00	

(*) Motivi del verificarsi dei minori residui passivi: Insussistenti (INS); Prescritti (PRE)

(**) Indicare la parte degli impegni che si riferisce a mere regolazioni contabili di spese correlate alle entrate (COR)

COMUNE DI CAPACCIO

GESTIONE DELLE SPESE

DESCRIZIONE (con i dati della classificazione: Codice e Numero - Capitolo)	RS	Residui (A)	N. di rif. allo svolgi- men- to	Conto del tesoriere Pagamenti	Determinazione dei residui Res. da riport.	Impegni Residui (D = B + C)	Minori residui o economie (E = A - D) (*)
	CP	Competenza (F)		Competenza (G)	Competenza (H)	Competenza (I = G + H)(**)	(L = F - I)
	T	Totale (M)		Totale (N)	Residui al 31 dicembre (O = C + H)	Impegni al 31 dicembre (P = D + I)	
1 09 01 07							PRE 0,00
Imposte e tasse							INS 0,00
	RS	0,00		0,00	0,00	0,00	0,00
	CP	4.487,09		1.816,78	900,00	2.716,78	1.770,31
	T	4.487,09		1.816,78	900,00	2.716,78	
							PRE 0,00
Totale							INS 0,00
	RS	15.642,54		3.569,30	12.073,24	15.642,54	0,00
	CP	77.785,22		35.318,12	3.366,36	38.684,48	39.100,74
	T	93.427,76		38.887,42	15.439,60	54.327,02	
							PRE 0,00
Servizio 09 02							INS 0,00
Edilizia residenziale pubblica locale e piani di edilizia ec- onomica-popolare							
1 09 02 03							PRE 0,00
Prestazioni di servizi							INS 0,00
	RS	84,10		56,50	27,60	84,10	0,00
	CP	400,00		399,20	0,00	399,20	0,80
	T	484,10		455,70	27,60	483,30	
							PRE 0,00
Totale							INS 0,00
	RS	84,10		56,50	27,60	84,10	0,00
	CP	400,00		399,20	0,00	399,20	0,80
	T	484,10		455,70	27,60	483,30	
							PRE 0,00
Servizio 09 03							INS 0,00
Servizi di protezione civile							
1 09 03 01							PRE 0,00
Personale							INS 0,00
	RS	1.000,00		0,00	1.000,00	1.000,00	0,00
	CP	200,00		0,00	0,00	0,00	200,00
	T	1.200,00		0,00	1.000,00	1.000,00	

(*) Motivi del verificarsi dei minori residui passivi: Insussistenti (INS); Prescritti (PRE)

(**) Indicare la parte degli impegni che si riferisce a mere regolazioni contabili di spese correlate alle entrate (COR)

COMUNE DI CAPACCIO

GESTIONE DELLE SPESE

DESCRIZIONE (con i dati della classificazione: Codice e Numero - Capitolo)	RS	Residui (A)	N. di rif. allo svolgi- men- to	Conto del tesoriere Pagamenti Residui (B)	Determinazione dei residui Res. da riport. Residui (C)	Impegni Residui (D = B + C)	Minori residui o economie (E = A - D) (*)
	T	Totale (M)		Totale (N)	Residui al 31 dicembre (O = C + H)	Impegni al 31 dicembre (P = D + I)	
1 09 03 02							PRE 0,00
Acquisto di beni di consumo e/ o di materie prime							INS 0,00
	RS	0,00		0,00	0,00	0,00	0,00
	CP	1.000,00		0,00	0,00	0,00	1.000,00
	T	1.000,00		0,00	0,00	0,00	
1 09 03 03							PRE 0,00
Prestazioni di servizi							INS 0,00
	RS	1.869,63		958,51	911,12	1.869,63	0,00
	CP	68.132,38		3.169,62	36.711,75	39.881,37	28.251,01
	T	70.002,01		4.128,13	37.622,87	41.751,00	
1 09 03 04							PRE 0,00
Utilizzo di beni di terzi							INS 0,00
	RS	1.108,92		1.108,92	0,00	1.108,92	0,00
	CP	27.326,76		20.499,68	5.827,08	26.326,76	1.000,00
	T	28.435,68		21.608,60	5.827,08	27.435,68	
1 09 03 07							PRE 0,00
Imposte e tasse							INS 0,00
	RS	340,00		0,00	340,00	340,00	0,00
	CP	520,00		0,00	350,00	350,00	170,00
	T	860,00		0,00	690,00	690,00	
Totale							PRE 0,00
							INS 0,00
	RS	4.318,55		2.067,43	2.251,12	4.318,55	0,00
	CP	97.179,14		23.669,30	42.888,83	66.558,13	30.621,01
	T	101.497,69		25.736,73	45.139,95	70.876,68	
Servizio 09 04							
Servizio idrico integrato							
1 09 04 01							PRE 0,00
Personale							INS 0,00
	RS	0,00		0,00	0,00	0,00	0,00
	CP	17.266,14		8.900,01	0,00	8.900,01	8.366,13
	T	17.266,14		8.900,01	0,00	8.900,01	

(*) Motivi del verificarsi dei minori residui passivi: Insussistenti (INS); Prescritti (PRE)

(**) Indicare la parte degli impegni che si riferisce a mere regolazioni contabili di spese correlate alle entrate (COR)

COMUNE DI CAPACCIO

GESTIONE DELLE SPESE

DESCRIZIONE (con i dati della classificazione: Codice e Numero - Capitolo)	RS	Residui (A)	N. di rif. allo svol- gi- men- to	Conto del tesoriere Pagamenti Residui (B)	Determinazione dei residui Res. da riport. Residui (C)	Impegni Residui (D = B + C)	Minori residui o economie (E = A - D) (*)
	T	Totale (M)		Totale (N)	Residui al 31 dicembre (O = C + H)	Impegni al 31 dicembre (P = D + I)	
1 09 04 02							PRE 0,00
Acquisto di beni di consumo e/ di materie prime							INS 0,00
	RS	25.574,70		5.914,50	19.660,20	25.574,70	0,00
	CP	38.700,00		0,00	9.720,00	9.720,00	28.980,00
	T	64.274,70		5.914,50	29.380,20	35.294,70	
1 09 04 03							PRE 0,00
Prestazioni di servizi							INS 0,00
	RS	346.568,12		158.773,57	187.794,55	346.568,12	0,00
	CP	863.981,54		405.186,16	366.138,74	771.324,90	92.656,64
	T	1.210.549,66		563.959,73	553.933,29	1.117.893,02	
1 09 04 05							PRE 0,00
Trasferimenti							INS 0,00
	RS	0,00		0,00	0,00	0,00	0,00
	CP	21.201,74		0,00	0,00	0,00	21.201,74
	T	21.201,74		0,00	0,00	0,00	
1 09 04 06							PRE 0,00
Interessi passivi ed oneri fin anziari diversi							INS 0,00
	RS	0,00		0,00	0,00	0,00	0,00
	CP	153.720,10		77.093,82	0,00	77.093,82	76.626,28
	T	153.720,10		77.093,82	0,00	77.093,82	
1 09 04 07							PRE 0,00
Imposte e tasse							INS 0,00
	RS	0,00		0,00	0,00	0,00	0,00
	CP	1.435,20		605,75	300,00	905,75	529,45
	T	1.435,20		605,75	300,00	905,75	
1 09 04 08							PRE 0,00
Oneri straordinari della gesti one corrente							INS 0,00
	RS	0,00		0,00	0,00	0,00	0,00
	CP	12.400,00		12.383,82	0,01	12.383,83	16,17
	T	12.400,00		12.383,82	0,01	12.383,83	
Totale							PRE 0,00
							INS 0,00
	RS	372.142,82		164.688,07	207.454,75	372.142,82	0,00
	CP	1.108.704,72		504.169,56	376.158,75	880.328,31	228.376,41
	T	1.480.847,54		668.857,63	583.613,50	1.252.471,13	

(*) Motivi del verificarsi dei minori residui passivi: Insussistenti (INS); Prescritti (PRE)

(**) Indicare la parte degli impegni che si riferisce a mere regolazioni contabili di spese correlate alle entrate (COR)

COMUNE DI CAPACCIO

GESTIONE DELLE SPESE

DESCRIZIONE (con i dati della classificazione: Codice e Numero - Capitolo)	RS	Residui (A)	N. di rif. allo svolgi- men- to	Conto del tesoriere Pagamenti Residui (B)	Determinazione dei residui Res. da riport. Residui (C)	Impegni Residui (D = B + C)	Minori residui o economie (E = A - D) (*)
	T	Totale (M)		Totale (N)	Residui al 31 dicembre (O = C + H)	Impegni al 31 dicembre (P = D + I)	
Servizio 09 05							
Servizio smaltimento rifiuti							
1 09 05 01							PRE 0,00
Personale							INS 0,00
	RS	0,00		0,00	0,00	0,00	0,00
	CP	17.513,31		8.903,67	0,00	8.903,67	8.609,64
	T	17.513,31		8.903,67	0,00	8.903,67	
1 09 05 02							PRE 0,00
Acquisto di beni di consumo e/ di materie prime							INS 0,00
	RS	20.014,55		19.999,00	15,55	20.014,55	0,00
	CP	20.000,00		3.420,00	16.580,00	20.000,00	0,00
	T	40.014,55		23.419,00	16.595,55	40.014,55	
1 09 05 03							PRE 0,00
Prestazioni di servizi							INS 0,00
	RS	2.756.689,81		2.371.829,03	384.860,78	2.756.689,81	0,00
	CP	4.773.200,21		1.136.799,95	3.223.176,76	4.359.976,71	413.223,50
	T	7.529.890,02		3.508.628,98	3.608.037,54	7.116.666,52	
1 09 05 04							PRE 0,00
Utilizzo di beni di terzi							INS 0,00
	RS	4.319,80		4.319,80	0,00	4.319,80	0,00
	CP	55.760,00		41.643,72	12.856,28	54.500,00	1.260,00
	T	60.079,80		45.963,52	12.856,28	58.819,80	
1 09 05 05							PRE 0,00
Trasferimenti							INS 0,00
	RS	0,00		0,00	0,00	0,00	0,00
	CP	5.226,00		0,00	0,00	0,00	5.226,00
	T	5.226,00		0,00	0,00	0,00	
1 09 05 06							PRE 0,00
Interessi passivi ed oneri fin anziari diversi							INS 0,00
	RS	0,00		0,00	0,00	0,00	0,00
	CP	33.420,40		16.710,20	0,00	16.710,20	16.710,20
	T	33.420,40		16.710,20	0,00	16.710,20	

(*) Motivi del verificarsi dei minori residui passivi: Insussistenti (INS); Prescritti (PRE)

(**) Indicare la parte degli impegni che si riferisce a mere regolazioni contabili di spese correlate alle entrate (COR)

COMUNE DI CAPACCIO

GESTIONE DELLE SPESE

DESCRIZIONE (con i dati della classificazione: Codice e Numero - Capitolo)	RS	Residui (A)	N. di rif. allo svolgi- men- to	Conto del tesoriere Pagamenti Residui (B)	Determinazione dei residui Res. da riport. Residui (C)	Impegni Residui (D = B + C)	Minori residui o economie (E = A - D) (*)
	T	Totale (M)		Totale (N)	Residui al 31 dicembre (O = C + H)	Impegni al 31 dicembre (P = D + I)	
1 09 05 07							PRE 0,00
Imposte e tasse							INS 0,00
	RS	0,00		0,00	0,00	0,00	0,00
	CP	1.135,20		607,05	0,00	607,05	528,15
	T	1.135,20		607,05	0,00	607,05	
							PRE 0,00
Totale							INS 0,00
	RS	2.781.024,16		2.396.147,83	384.876,33	2.781.024,16	0,00
	CP	4.906.255,12		1.208.084,59	3.252.613,04	4.460.697,63	445.557,49
	T	7.687.279,28		3.604.232,42	3.637.489,37	7.241.721,79	
1 09 06 02							PRE 0,00
Acquisto di beni di consumo e/ di materie prime							INS 0,00
	RS	4.594,56		2.835,16	1.759,40	4.594,56	0,00
	CP	3.000,00		0,00	2.940,00	2.940,00	60,00
	T	7.594,56		2.835,16	4.699,40	7.534,56	
1 09 06 03							PRE 0,00
Prestazioni di servizi							INS 0,00
	RS	27.235,42		11.785,98	15.449,44	27.235,42	0,00
	CP	28.153,10		4.297,82	6.172,28	10.470,10	17.683,00
	T	55.388,52		16.083,80	21.621,72	37.705,52	
1 09 06 06							PRE 0,00
Interessi passivi ed oneri fin anziari diversi							INS 0,00
	RS	0,00		0,00	0,00	0,00	0,00
	CP	6.080,17		3.040,08	0,00	3.040,08	3.040,09
	T	6.080,17		3.040,08	0,00	3.040,08	
							PRE 0,00
Totale							INS 0,00
	RS	31.829,98		14.621,14	17.208,84	31.829,98	0,00
	CP	37.233,27		7.337,90	9.112,28	16.450,18	20.783,09
	T	69.063,25		21.959,04	26.321,12	48.280,16	

(*) Motivi del verificarsi dei minori residui passivi: Insussistenti (INS); Prescritti (PRE)

(**) Indicare la parte degli impegni che si riferisce a mere regolazioni contabili di spese correlate alle entrate (COR)

COMUNE DI CAPACCIO

GESTIONE DELLE SPESE

DESCRIZIONE (con i dati della classificazione: Codice e Numero - Capitolo)	RS	Residui (A)	N. di rif. allo svol- gi- men- to	Conto del tesoriere Pagamenti	Determinazione dei residui Res. da riport.	Impegni	Minori residui o economie (E = A - D) (*)
	CP	Competenza (F)	Competenza (G)	Competenza (H)	Competenza (I = G + H)(**)	Competenza (D = B + C)	(L = F - I)
	T	Totale (M)	Totale (N)	Residui al 31 dicembre (O = C + H)	Impegni al 31 dicembre (P = D + I)		
Totale funzione 09							PRE 0,00 INS 0,00
	RS	3.205.042,15		2.581.150,27	623.891,88	3.205.042,15	0,00
	CP	6.227.557,47		1.778.978,67	3.684.139,26	5.463.117,93	764.439,54
	T	9.432.599,62		4.360.128,94	4.308.031,14	8.668.160,08	

(*) Motivi del verificarsi dei minori residui passivi: Insussistenti (INS); Prescritti (PRE)

(**) Indicare la parte degli impegni che si riferisce a mere regolazioni contabili di spese correlate alle entrate (COR)

COMUNE DI CAPACCIO

GESTIONE DELLE SPESE

DESCRIZIONE (con i dati della classificazione: Codice e Numero - Capitolo)	RS	Residui (A)	N. di rif. bilancio allo svolgi- men- to	Conto del tesoriere Pagamenti Residui (B)	Determinazione dei residui Res. da riport. Residui (C)	Impegni Residui (D = B + C)	Minori residui o economie (E = A - D) (*)
	T	Totale (M)		Totale (N)	Residui al 31 dicembre (O = C + H)	Impegni al 31 dicembre (P = D + I)	
10 Funzioni nel settore sociale							
Servizio 10 01 Asili nido, servizi per l'infanzia e per i minori							
1 10 01 03 Prestazioni di servizi							PRE 0,00 INS 0,00
	RS	264.489,60		71.890,32	192.599,28	264.489,60	0,00
	CP	86.000,00		35.480,00	47.850,60	83.330,60	2.669,40
	T	350.489,60		107.370,32	240.449,88	347.820,20	
1 10 01 05 Trasferimenti							PRE 0,00 INS 0,00
	RS	163.800,68		0,00	163.800,68	163.800,68	0,00
	CP	1.500,00		0,00	0,00	0,00	1.500,00
	T	165.300,68		0,00	163.800,68	163.800,68	
Totale							PRE 0,00 INS 0,00
	RS	428.290,28		71.890,32	356.399,96	428.290,28	0,00
	CP	87.500,00		35.480,00	47.850,60	83.330,60	4.169,40
	T	515.790,28		107.370,32	404.250,56	511.620,88	
Servizio 10 02 Servizi di prevenzione e riabilitazione							
1 10 02 03 Prestazioni di servizi							PRE 0,00 INS 0,00
	RS	116.843,84		50.937,48	65.906,36	116.843,84	0,00
	CP	160.000,00		0,00	93.231,25	93.231,25	66.768,75
	T	276.843,84		50.937,48	159.137,61	210.075,09	

(*) Motivi del verificarsi dei minori residui passivi: Insussistenti (INS); Prescritti (PRE)

(**) Indicare la parte degli impegni che si riferisce a mere regolazioni contabili di spese correlate alle entrate (COR)

COMUNE DI CAPACCIO

GESTIONE DELLE SPESE

DESCRIZIONE (con i dati della classificazione: Codice e Numero - Capitolo)	RS	Residui (A)	N. di rif. allo svolgi- men- to	Conto del tesoriere Pagamenti Residui (B)	Determinazione dei residui Res. da riport. Residui (C)	Impegni Residui (D = B + C)	Minori residui o economie (E = A - D) (*)
	T	Totale (M)		Totale (N)	Residui al 31 dicembre (O = C + H)	Impegni al 31 dicembre (P = D + I)	
Totale							PRE 0,00 INS 0,00
	RS	116.843,84		50.937,48	65.906,36	116.843,84	0,00
	CP	160.000,00		0,00	93.231,25	93.231,25	66.768,75
	T	276.843,84		50.937,48	159.137,61	210.075,09	
Servizio 10 04							
Assistenza, beneficenza pubbl ica e servizi diversi alla per sona							
1 10 04 01							PRE 0,00 INS 0,00
Personale	RS	2.376,63		1.993,82	382,81	2.376,63	0,00
	CP	79.245,18		53.984,83	0,00	53.984,83	25.260,35
	T	81.621,81		55.978,65	382,81	56.361,46	
1 10 04 02							PRE 0,00 INS 0,00
Acquisto di beni di consumo e/ o di materie prime	RS	0,00		0,00	0,00	0,00	0,00
	CP	1.000,00		0,00	501,38	501,38	498,62
	T	1.000,00		0,00	501,38	501,38	
1 10 04 03							PRE 0,00 INS 0,00
Prestazioni di servizi	RS	238.509,20		166.460,82	72.048,38	238.509,20	0,00
	CP	63.921,84		7.194,12	35.047,10	42.241,22	21.680,62
	T	302.431,04		173.654,94	107.095,48	280.750,42	
1 10 04 04							PRE 0,00 INS 0,00
Utilizzo di beni di terzi	RS	824,48		117,16	707,32	824,48	0,00
	CP	13.118,76		13.118,76	0,00	13.118,76	0,00
	T	13.943,24		13.235,92	707,32	13.943,24	
1 10 04 05							PRE 0,00 INS 0,00
Trasferimenti	RS	516.987,19		41.031,96	475.955,23	516.987,19	0,00
	CP	307.368,32		23.864,00	53.669,73	77.533,73	229.834,59
	T	824.355,51		64.895,96	529.624,96	594.520,92	

(*) Motivi del verificarsi dei minori residui passivi: Insussistenti (INS); Prescritti (PRE)

(**) Indicare la parte degli impegni che si riferisce a mere regolazioni contabili di spese correlate alle entrate (COR)

COMUNE DI CAPACCIO

GESTIONE DELLE SPESE

DESCRIZIONE (con i dati della classificazione: Codice e Numero - Capitolo)	RS	Residui (A)	N. di rif. allo svolgi- men- to	Conto del tesoriere Pagamenti Residui (B)	Determinazione dei residui Res. da riport. Residui (C)	Impegni Residui (D = B + C)	Minori residui o economie (E = A - D) (*)
	T	Totale (M)		Totale (N)	Residui al 31 dicembre (O = C + H)	Impegni al 31 dicembre (P = D + I)	
1 10 04 07							PRE 0,00
Imposte e tasse							INS 0,00
	RS	68,38		0,00	68,38	68,38	0,00
	CP	5.605,87		3.647,94	300,00	3.947,94	1.657,93
	T	5.674,25		3.647,94	368,38	4.016,32	
							PRE 0,00
Totale							INS 0,00
	RS	758.765,88		209.603,76	549.162,12	758.765,88	0,00
	CP	470.259,97		101.809,65	89.518,21	191.327,86	278.932,11
	T	1.229.025,85		311.413,41	638.680,33	950.093,74	
Servizio 10 05							
Servizio necroscopico e cimite- riale							
1 10 05 01							PRE 0,00
Personale							INS 0,00
	RS	5.638,77		0,00	5.638,77	5.638,77	0,00
	CP	36.712,92		24.621,16	0,00	24.621,16	12.091,76
	T	42.351,69		24.621,16	5.638,77	30.259,93	
1 10 05 02							PRE 0,00
Acquisto di beni di consumo e/ di materie prime							INS 0,00
	RS	3.119,11		1.679,40	1.439,71	3.119,11	0,00
	CP	5.300,00		0,00	700,00	700,00	4.600,00
	T	8.419,11		1.679,40	2.139,71	3.819,11	
1 10 05 03							PRE 0,00
Prestazioni di servizi							INS 0,00
	RS	20.010,85		1.769,00	18.241,85	20.010,85	0,00
	CP	11.839,00		3.947,88	5.791,12	9.739,00	2.100,00
	T	31.849,85		5.716,88	24.032,97	29.749,85	
1 10 05 06							PRE 0,00
Interessi passivi ed oneri fin- anziari diversi							INS 0,00
	RS	0,00		0,00	0,00	0,00	0,00
	CP	184,13		92,06	0,00	92,06	92,07
	T	184,13		92,06	0,00	92,06	

(*) Motivi del verificarsi dei minori residui passivi: Insussistenti (INS); Prescritti (PRE)

(**) Indicare la parte degli impegni che si riferisce a mere regolazioni contabili di spese correlate alle entrate (COR)

COMUNE DI CAPACCIO

GESTIONE DELLE SPESE

DESCRIZIONE (con i dati della classificazione: Codice e Numero - Capitolo)	RS	Residui (A)	N. di definitivi di bilancio allo svol- gi- men- to	Conto del tesoriere Pagamenti	Determinazione dei residui Res. da riport.	Impegni Residui (D = B + C)	Minori residui o economie (E = A - D) (*)
	CP	Competenza (F)		Competenza (G)	Competenza (H)	Competenza (I = G + H)(**)	(L = F - I)
	T	Totale (M)		Totale (N)	Residui al 31 dicembre (O = C + H)	Impegni al 31 dicembre (P = D + I)	
1 10 05 07							PRE 0,00
Imposte e tasse							INS 0,00
	RS	0,00		0,00	0,00	0,00	0,00
	CP	2.082,55		1.452,28	0,00	1.452,28	630,27
	T	2.082,55		1.452,28	0,00	1.452,28	
							PRE 0,00
Totale							INS 0,00
	RS	28.768,73		3.448,40	25.320,33	28.768,73	0,00
	CP	56.118,60		30.113,38	6.491,12	36.604,50	19.514,10
	T	84.887,33		33.561,78	31.811,45	65.373,23	
							PRE 0,00
Totale funzione 10							INS 0,00
	RS	1.332.668,73		335.879,96	996.788,77	1.332.668,73	0,00
	CP	773.878,57		167.403,03	237.091,18	404.494,21	369.384,36
	T	2.106.547,30		503.282,99	1.233.879,95	1.737.162,94	

(*) Motivi del verificarsi dei minori residui passivi: Insussistenti (INS); Prescritti (PRE)

(**) Indicare la parte degli impegni che si riferisce a mere regolazioni contabili di spese correlate alle entrate (COR)

COMUNE DI CAPACCIO

GESTIONE DELLE SPESE

DESCRIZIONE (con i dati della classificazione: Codice e Numero - Capitolo)	RS	Residui (A)	N. di rif. bilancio svol- gi- men- to	Conto del tesoriere Pagamenti Residui (B)	Determinazione dei residui Res. da riport. Residui (C)	Impegni Residui (D = B + C)	Minori residui o economie (E = A - D) (*)	
	T	Totale (M)		Totale (N)	Residui al 31 dicembre (O = C + H)	Impegni al 31 dicembre (P = D + I)		
11 Funzioni nel campo dello sv iluppo economico								
Servizio 11 01 Affissioni e pubblicita'								
1 11 01 01 Personale							PRE 0,00 INS 0,00	
	RS	1.215,22		0,00	1.215,22	1.215,22	0,00	
	CP	24.866,09		17.187,62	0,00	17.187,62	7.678,47	
	T	26.081,31		17.187,62	1.215,22	18.402,84		
1 11 01 02 Acquisto di beni di consumo e/ o di materie prime							PRE 0,00 INS 0,00	
	RS	0,00		0,00	0,00	0,00	0,00	
	CP	600,00		300,00	0,00	300,00	300,00	
	T	600,00		300,00	0,00	300,00		
1 11 01 03 Prestazioni di servizi							PRE 0,00 INS 0,00	
	RS	3.438,54		0,00	3.438,54	3.438,54	0,00	
	CP	1.155,64		150,00	171,00	321,00	834,64	
	T	4.594,18		150,00	3.609,54	3.759,54		
1 11 01 07 Imposte e tasse							PRE 0,00 INS 0,00	
	RS	235,91		0,00	235,91	235,91	0,00	
	CP	1.645,45		1.158,32	0,00	1.158,32	487,13	
	T	1.881,36		1.158,32	235,91	1.394,23		
Totale							PRE 0,00 INS 0,00	
	RS	4.889,67		0,00	4.889,67	4.889,67	0,00	
	CP	28.267,18		18.795,94	171,00	18.966,94	9.300,24	
	T	33.156,85		18.795,94	5.060,67	23.856,61		

(*) Motivi del verificarsi dei minori residui passivi: Insussistenti (INS); Prescritti (PRE)

(**) Indicare la parte degli impegni che si riferisce a mere regolazioni contabili di spese correlate alle entrate (COR)

COMUNE DI CAPACCIO

GESTIONE DELLE SPESE

DESCRIZIONE (con i dati della classificazione: Codice e Numero - Capitolo)	RS	Residui (A)	N. di rif. allo svolgi- men- to	Conto del tesoriere Pagamenti Residui (B)	Determinazione dei residui Res. da riport. Residui (C)	Impegni Residui (D = B + C)	Minori residui o economie (E = A - D) (*)
	T	Totale (M)		Totale (N)	Residui al 31 dicembre (O = C + H)	Impegni al 31 dicembre (P = D + I)	
Servizio 11 02							
Fiere, mercati e servizi connessi							
1 11 02 02							PRE 0,00
Acquisto di beni di consumo e/o di materie prime							INS 0,00
	RS	0,00		0,00	0,00	0,00	0,00
	CP	500,00		36,00	200,00	236,00	264,00
	T	500,00		36,00	200,00	236,00	
1 11 02 05							PRE 0,00
Trasferimenti							INS 0,00
	RS	4.700,00		4.700,00	0,00	4.700,00	0,00
	CP	0,00		0,00	0,00	0,00	0,00
	T	4.700,00		4.700,00	0,00	4.700,00	
Totale							PRE 0,00
							INS 0,00
	RS	4.700,00		4.700,00	0,00	4.700,00	0,00
	CP	500,00		36,00	200,00	236,00	264,00
	T	5.200,00		4.736,00	200,00	4.936,00	
Servizio 11 03							
Mattatoio e servizi connessi							
1 11 03 06							PRE 0,00
Interessi passivi ed oneri finanziari diversi							INS 0,00
	RS	0,00		0,00	0,00	0,00	0,00
	CP	49,50		24,75	0,00	24,75	24,75
	T	49,50		24,75	0,00	24,75	
Totale							PRE 0,00
							INS 0,00
	RS	0,00		0,00	0,00	0,00	0,00
	CP	49,50		24,75	0,00	24,75	24,75
	T	49,50		24,75	0,00	24,75	

(*) Motivi del verificarsi dei minori residui passivi: Insussistenti (INS); Prescritti (PRE)

(**) Indicare la parte degli impegni che si riferisce a mere regolazioni contabili di spese correlate alle entrate (COR)

COMUNE DI CAPACCIO

GESTIONE DELLE SPESE

DESCRIZIONE (con i dati della classificazione: Codice e Numero - Capitolo)	RS	Residui (A)	N. di rif. allo svol- gi- men- to	Conto del tesoriere Pagamenti Residui (B)	Determinazione dei residui Res. da riport. Residui (C)	Impegni Residui (D = B + C)	Minori residui o economie (E = A - D) (*)
	T	Totale (M)		Totale (N)	Residui al 31 dicembre (O = C + H)	Impegni al 31 dicembre (P = D + I)	
Servizio 11 05							
Servizi relativi al commercio							
1 11 05 01							PRE 0,00
Personale							INS 0,00
	RS	1.033,63		0,00	1.033,63	1.033,63	0,00
	CP	31.138,29		22.224,14	0,00	22.224,14	8.914,15
	T	32.171,92		22.224,14	1.033,63	23.257,77	
1 11 05 03							PRE 0,00
Prestazioni di servizi							INS 0,00
	RS	2.000,00		1.231,20	768,80	2.000,00	0,00
	CP	18.360,00		0,00	0,00	0,00	18.360,00
	T	20.360,00		1.231,20	768,80	2.000,00	
1 11 05 07							PRE 0,00
Imposte e tasse							INS 0,00
	RS	65,40		0,00	65,40	65,40	0,00
	CP	2.083,88		1.498,48	0,00	1.498,48	585,40
	T	2.149,28		1.498,48	65,40	1.563,88	
Totale							PRE 0,00
							INS 0,00
	RS	3.099,03		1.231,20	1.867,83	3.099,03	0,00
	CP	51.582,17		23.722,62	0,00	23.722,62	27.859,55
	T	54.681,20		24.953,82	1.867,83	26.821,65	
Totale funzione 11							PRE 0,00
							INS 0,00
	RS	12.688,70		5.931,20	6.757,50	12.688,70	0,00
	CP	80.398,85		42.579,31	371,00	42.950,31	37.448,54
	T	93.087,55		48.510,51	7.128,50	55.639,01	

(*) Motivi del verificarsi dei minori residui passivi: Insussistenti (INS); Prescritti (PRE)

(**) Indicare la parte degli impegni che si riferisce a mere regolazioni contabili di spese correlate alle entrate (COR)

COMUNE DI CAPACCIO

GESTIONE DELLE SPESE

DESCRIZIONE (con i dati della classificazione: Codice e Numero - Capitolo)	RS	Residui (A)	N. di rif. allo svolgi- men- to	Conto del tesoriere Pagamenti	Determinazione dei residui Res. da riport.	Impegni Residui (D = B + C)	Competenza (I = G + H)(**)	Minori residui o economie (E = A - D) (*)
	CP	Competenza (F)		Competenza (G)	Competenza (H)	Residui al 31 dicembre (O = C + H)	Impegni al 31 dicembre (P = D + I)	(L = F - I)
Totale	T	Totale (M)		Totale (N)				
12 Funzioni relative a servizi produttivi								
Servizio 12 05 Farmacie								
1 12 05 05 Trasferimenti	RS	30.987,41		0,00	30.987,41	30.987,41	30.987,41	PRE 0,00 INS 0,00
	CP	0,00		0,00	0,00	0,00	0,00	0,00
	T	30.987,41		0,00	30.987,41	30.987,41	30.987,41	
Totale	RS	30.987,41		0,00	30.987,41	30.987,41	30.987,41	PRE 0,00 INS 0,00
	CP	0,00		0,00	0,00	0,00	0,00	0,00
	T	30.987,41		0,00	30.987,41	30.987,41	30.987,41	
Totale funzione 12	RS	30.987,41		0,00	30.987,41	30.987,41	30.987,41	PRE 0,00 INS 0,00
	CP	0,00		0,00	0,00	0,00	0,00	0,00
	T	30.987,41		0,00	30.987,41	30.987,41	30.987,41	

(*) Motivi del verificarsi dei minori residui passivi: Insussistenti (INS); Prescritti (PRE)

(**) Indicare la parte degli impegni che si riferisce a mere regolazioni contabili di spese correlate alle entrate (COR)

COMUNE DI CAPACCIO

GESTIONE DELLE SPESE

DESCRIZIONE (con i dati della classificazione: Codice e Numero - Capitolo)	RS	Residui (A)	N. di rif. allo svol- gi- men- to	Conto del tesoriere Pagamenti Residui (B)	Determinazione dei residui Res. da riport. Residui (C)	Impegni Residui (D = B + C)	Minori residui o economie (E = A - D) (*)
	T	Totale (M)		Totale (N)	Residui al 31 dicembre (O = C + H)	Impegni al 31 dicembre (P = D + I)	
Riassunto Titolo 1							
Spese correnti							
							PRE 0,00
							INS 69,48
01 Funzioni generali di ammi- nistrato, di gestione e di co- ntr ollo	RS	1.909.901,96		941.820,15	968.012,33	1.909.832,48	69,48
	CP	5.008.683,93		2.708.099,59	565.449,29	3.273.548,88	1.735.135,05
	T	6.918.585,89		3.649.919,74	1.533.461,62	5.183.381,36	
							PRE 0,00
							INS 0,00
02 Funzioni relative alla gius- tizia	RS	11.196,73		6.201,50	4.995,23	11.196,73	0,00
	CP	23.200,00		12.664,70	8.928,25	21.592,95	1.607,05
	T	34.396,73		18.866,20	13.923,48	32.789,68	
							PRE 0,00
							INS 0,00
03 Funzioni di polizia locale	RS	428.184,70		164.935,93	263.248,77	428.184,70	0,00
	CP	1.195.349,54		703.521,40	42.561,48	746.082,88	449.266,66
	T	1.623.534,24		868.457,33	305.810,25	1.174.267,58	
							PRE 0,00
							INS 0,00
04 Funzioni di istruzione pubb- lica	RS	660.543,45		453.122,38	207.421,07	660.543,45	0,00
	CP	1.391.862,36		450.170,60	829.290,39	1.279.460,99	112.401,37
	T	2.052.405,81		903.292,98	1.036.711,46	1.940.004,44	
							PRE 0,00
							INS 0,00
05 Funzioni relative alla cult- tura ed ai beni culturali	RS	72.018,68		54.141,25	17.877,43	72.018,68	0,00
	CP	142.991,83		125.198,11	3.191,89	128.390,00	14.601,83
	T	215.010,51		179.339,36	21.069,32	200.408,68	

(*) Motivi del verificarsi dei minori residui passivi: Insussistenti (INS); Prescritti (PRE)

(**) Indicare la parte degli impegni che si riferisce a mere regolazioni contabili di spese correlate alle entrate (COR)

COMUNE DI CAPACCIO

GESTIONE DELLE SPESE

DESCRIZIONE (con i dati della classificazione: Codice e Numero - Capitolo)	RS	Residui (A)	N. di rif. allo svol- gi- men- to	Conto del tesoriere Pagamenti Residui (B)	Determinazione dei residui Res. da riport. Residui (C)	Impegni Residui (D = B + C)	Minori residui o economie (E = A - D) (*)
	CP	Competenza (F)		Competenza (G)	Competenza (H)	Competenza (I = G + H)(**)	(L = F - I)
	T	Totale (M)		Totale (N)	Residui al 31 dicembre (O = C + H)	Impegni al 31 dicembre (P = D + I)	
							PRE 0,00
06 Funzioni nel settore sporti vo e ricreativo							INS 0,00
	RS	5.807,10		3.170,89	2.636,21	5.807,10	0,00
	CP	116.186,88		68.393,18	9.824,32	78.217,50	37.969,38
	T	121.993,98		71.564,07	12.460,53	84.024,60	
							PRE 0,00
07 Funzioni nel campo turistic o							INS 0,00
	RS	251.314,81		167.026,11	84.288,70	251.314,81	0,00
	CP	320.155,26		37.248,76	174.052,97	211.301,73	108.853,53
	T	571.470,07		204.274,87	258.341,67	462.616,54	
							PRE 0,00
08 Funzioni nel campo della vi abilita' e dei trasporti							INS 0,00
	RS	231.953,16		87.467,90	144.485,26	231.953,16	0,00
	CP	487.437,78		205.117,21	197.204,37	402.321,58	85.116,20
	T	719.390,94		292.585,11	341.689,63	634.274,74	
							PRE 0,00
09 Funzioni riguardanti la ges tione del territorio e dell'am biente							INS 0,00
	RS	3.205.042,15		2.581.150,27	623.891,88	3.205.042,15	0,00
	CP	6.227.557,47		1.778.978,67	3.684.139,26	5.463.117,93	764.439,54
	T	9.432.599,62		4.360.128,94	4.308.031,14	8.668.160,08	
							PRE 0,00
10 Funzioni nel settore social e							INS 0,00
	RS	1.332.668,73		335.879,96	996.788,77	1.332.668,73	0,00
	CP	773.878,57		167.403,03	237.091,18	404.494,21	369.384,36
	T	2.106.547,30		503.282,99	1.233.879,95	1.737.162,94	
							PRE 0,00
11 Funzioni nel campo dello sv iluppo economico							INS 0,00
	RS	12.688,70		5.931,20	6.757,50	12.688,70	0,00
	CP	80.398,85		42.579,31	371,00	42.950,31	37.448,54
	T	93.087,55		48.510,51	7.128,50	55.639,01	

(*) Motivi del verificarsi dei minori residui passivi: Insussistenti (INS); Prescritti (PRE)

(**) Indicare la parte degli impegni che si riferisce a mere regolazioni contabili di spese correlate alle entrate (COR)

COMUNE DI CAPACCIO

GESTIONE DELLE SPESE

DESCRIZIONE (con i dati della classificazione: Codice e Numero - Capitolo)	RS	Residui (A)	gi- men- to	Residui (B)	Residui (C)	Residui (D = B + C)	Minori residui o economie (E = A - D) (*)
	CP	Competenza (F)		Competenza (G)	Competenza (H)	Competenza (I = G + H)(**)	(L = F - I)
	T	Totale (M)		Totale (N)	Residui al 31 dicembre (O = C + H)	Impegni al 31 dicembre (P = D + I)	
							PRE 0,00
12 Funzioni relative a servizi produttivi							INS 0,00
	RS	30.987,41		0,00	30.987,41	30.987,41	0,00
	CP	0,00		0,00	0,00	0,00	0,00
	T	30.987,41		0,00	30.987,41	30.987,41	
							PRE 0,00
Totale Titolo 1							INS 69,48
	RS	8.152.307,58		4.800.847,54	3.351.390,56	8.152.238,10	69,48
	CP	15.767.702,47		6.299.374,56	5.752.104,40	12.051.478,96	3.716.223,51
	T	23.920.010,05		11.100.222,10	9.103.494,96	20.203.717,06	

(*) Motivi del verificarsi dei minori residui passivi: Insussistenti (INS); Prescritti (PRE)

(**) Indicare la parte degli impegni che si riferisce a mere regolazioni contabili di spese correlate alle entrate (COR)

COMUNE DI CAPACCIO

GESTIONE DELLE SPESE

DESCRIZIONE (con i dati della classificazione: Codice e Numero - Capitolo)	RS	Residui (A)	N. di rif. allo svol- gi- men- to	Conto del tesoriere Pagamenti Residui (B)	Determinazione dei residui Res. da riport. Residui (C)	Impegni Residui (D = B + C)	Minori residui o economie (E = A - D) (*)
	T	Totale (M)		Totale (N)	Residui al 31 dicembre (O = C + H)	Impegni al 31 dicembre (P = D + I)	
2 TITOLO 2							
Spese in conto capitale							
01 Funzioni generali di amministrazione, di gestione e di controllo							
Servizio 01 03							
Gestione economica, finanziaria, programmazione, provveditorato e controllo di gestione							
2 01 03 10							PRE 0,00
Concessione di crediti ed anticipazioni	RS	0,00		0,00	0,00	0,00	INS 0,00
	CP	3.000.000,00		0,00	0,00	0,00	3.000.000,00
	T	3.000.000,00		0,00	0,00	0,00	
Totale							PRE 0,00
							INS 0,00
	RS	0,00		0,00	0,00	0,00	0,00
	CP	3.000.000,00		0,00	0,00	0,00	3.000.000,00
	T	3.000.000,00		0,00	0,00	0,00	
Servizio 01 05							
Gestione dei beni demaniali e patrimoniali							
2 01 05 01							PRE 0,00
Acquisizione di beni immobili							INS 0,00
	RS	1.539.700,83		434.314,82	1.105.386,01	1.539.700,83	0,00
	CP	12.844.015,85		8.931,32	122.802,79	131.734,11	12.712.281,74
	T	14.383.716,68		443.246,14	1.228.188,80	1.671.434,94	

(*) Motivi del verificarsi dei minori residui passivi: Insussistenti (INS); Prescritti (PRE)

(**) Indicare la parte degli impegni che si riferisce a mere regolazioni contabili di spese correlate alle entrate (COR)

COMUNE DI CAPACCIO

GESTIONE DELLE SPESE

DESCRIZIONE (con i dati della classificazione: Codice e Numero - Capitolo)	RS	Residui (A)	N. di rif. allo svolgi- men- to	Conto del tesoriere Pagamenti Residui (B)	Determinazione dei residui Res. da riport. Residui (C)	Impegni Residui (D = B + C)	Minori residui o economie (E = A - D) (*)
	T	Totale (M)		Totale (N)	Residui al 31 dicembre (O = C + H)	Impegni al 31 dicembre (P = D + I)	
2 01 05 03							PRE 0,00
Acquisto di beni specifici per realizzazioni in economia							INS 0,00
	RS	288.674,41		191.806,04	96.868,37	288.674,41	0,00
	CP	54.000,00		6.500,00	32.500,00	39.000,00	15.000,00
	T	342.674,41		198.306,04	129.368,37	327.674,41	
2 01 05 05							PRE 0,00
Acquisizione di beni mobili, m acchine ed attrezzature tecnic o-scientifiche							INS 28,32
	RS	67.437,93		27.856,49	39.553,12	67.409,61	28,32
	CP	55.537,21		8.931,19	4.257,76	13.188,95	42.348,26
	T	122.975,14		36.787,68	43.810,88	80.598,56	
2 01 05 06							PRE 0,00
Incarichi professionali estern i							INS 0,00
	RS	102.873,33		29.465,80	73.407,53	102.873,33	0,00
	CP	44.000,00		2.500,00	27.672,00	30.172,00	13.828,00
	T	146.873,33		31.965,80	101.079,53	133.045,33	
2 01 05 08							PRE 0,00
Partecipazioni azionarie							INS 0,00
	RS	243.922,29		173.922,29	70.000,00	243.922,29	0,00
	CP	293.345,00		0,00	0,00	0,00	293.345,00
	T	537.267,29		173.922,29	70.000,00	243.922,29	
Totale							PRE 0,00
							INS 28,32
	RS	2.242.608,79		857.365,44	1.385.215,03	2.242.580,47	28,32
	CP	13.290.898,06		26.862,51	187.232,55	214.095,06	13.076.803,00
	T	15.533.506,85		884.227,95	1.572.447,58	2.456.675,53	
Servizio 01 06 Ufficio tecnico							
2 01 06 06							PRE 0,00
Incarichi professionali estern i							INS 0,00
	RS	59.195,18		15.000,00	44.195,18	59.195,18	0,00
	CP	0,00		0,00	0,00	0,00	0,00
	T	59.195,18		15.000,00	44.195,18	59.195,18	

(*) Motivi del verificarsi dei minori residui passivi: Insussistenti (INS); Prescritti (PRE)

(**) Indicare la parte degli impegni che si riferisce a mere regolazioni contabili di spese correlate alle entrate (COR)

COMUNE DI CAPACCIO

GESTIONE DELLE SPESE

DESCRIZIONE (con i dati della classificazione: Codice e Numero - Capitolo)	RS	Residui (A)	N. di rif. allo svol- gi- men- to	Conto del tesoriere Pagamenti Residui (B)	Determinazione dei residui Res. da riport. Residui (C)	Impegni Residui (D = B + C)	Minori residui o economie (E = A - D) (*)	PRE	INS
	T	Totale (M)		Totale (N)	Residui al 31 dicembre (O = C + H)	Impegni al 31 dicembre (P = D + I)			
Totale								0,00	0,00
	RS	59.195,18		15.000,00	44.195,18	59.195,18		0,00	0,00
	CP	0,00		0,00	0,00	0,00		0,00	0,00
	T	59.195,18		15.000,00	44.195,18	59.195,18			
Servizio 01 08 Altri servizi generali									
								0,00	
2 01 08 02 Espropri e servitu' onerose								53.581,82	
	RS	54.136,34		0,00	554,52	554,52		53.581,82	
	CP	100.000,00		0,00	0,00	0,00		100.000,00	
	T	154.136,34		0,00	554,52	554,52			
Totale								0,00	53.581,82
	RS	54.136,34		0,00	554,52	554,52		53.581,82	
	CP	100.000,00		0,00	0,00	0,00		100.000,00	
	T	154.136,34		0,00	554,52	554,52			
Totale funzione 01								0,00	53.610,14
	RS	2.355.940,31		872.365,44	1.429.964,73	2.302.330,17		53.610,14	
	CP	16.390.898,06		26.862,51	187.232,55	214.095,06		16.176.803,00	
	T	18.746.838,37		899.227,95	1.617.197,28	2.516.425,23			

(*) Motivi del verificarsi dei minori residui passivi: Insussistenti (INS); Prescritti (PRE)

(**) Indicare la parte degli impegni che si riferisce a mere regolazioni contabili di spese correlate alle entrate (COR)

COMUNE DI CAPACCIO

GESTIONE DELLE SPESE

DESCRIZIONE (con i dati della classificazione: Codice e Numero - Capitolo)	RS	Residui (A)	N. di rif. allo svol- gi- men- to	Conto del tesoriere Pagamenti Res. da riport.	Determinazione dei residui Res. da riport.	Impegni Residui (D = B + C)	Minori residui o economie (E = A - D) (*)
	T	Totale (M)		Totale (N)	Residui al 31 dicembre (O = C + H)	Impegni al 31 dicembre (P = D + I)	
02 Funzioni relative alla giustizia							
Servizio 02 01 Uffici giudiziari							
2 02 01 01							PRE 0,00
Acquisizione di beni immobili							INS 0,00
	RS	2.238,20		1.952,69	285,51	2.238,20	0,00
	CP	3.500,00		0,00	0,00	0,00	3.500,00
	T	5.738,20		1.952,69	285,51	2.238,20	
Totale							PRE 0,00
							INS 0,00
	RS	2.238,20		1.952,69	285,51	2.238,20	0,00
	CP	3.500,00		0,00	0,00	0,00	3.500,00
	T	5.738,20		1.952,69	285,51	2.238,20	
Totale funzione 02							PRE 0,00
							INS 0,00
	RS	2.238,20		1.952,69	285,51	2.238,20	0,00
	CP	3.500,00		0,00	0,00	0,00	3.500,00
	T	5.738,20		1.952,69	285,51	2.238,20	

(*) Motivi del verificarsi dei minori residui passivi: Insussistenti (INS); Prescritti (PRE)

(**) Indicare la parte degli impegni che si riferisce a mere regolazioni contabili di spese correlate alle entrate (COR)

COMUNE DI CAPACCIO

GESTIONE DELLE SPESE

DESCRIZIONE (con i dati della classificazione: Codice e Numero - Capitolo)	RS	Residui (A)	N. di rif. allo svolgi- men- to	Conto del tesoriere Pagamenti Residui (B)	Determinazione dei residui Res. da riport. Residui (C)	Impegni Residui (D = B + C)	Minori residui o economie (E = A - D) (*)
	T	Totale (M)		Totale (N)	Residui al 31 dicembre (O = C + H)	Impegni al 31 dicembre (P = D + I)	
03 Funzioni di polizia locale							
Servizio 03 01							
Polizia municipale							
2 03 01 05							PRE 0,00
Acquisizione di beni mobili, m							INS 0,00
acchine ed attrezzature tecnic	RS	53.781,31		4.994,79	48.786,52	53.781,31	0,00
o-scientifiche	CP	58.000,00		0,00	796,80	796,80	57.203,20
	T	111.781,31		4.994,79	49.583,32	54.578,11	
Totale							PRE 0,00 INS 0,00
	RS	53.781,31		4.994,79	48.786,52	53.781,31	0,00
	CP	58.000,00		0,00	796,80	796,80	57.203,20
	T	111.781,31		4.994,79	49.583,32	54.578,11	
Totale funzione 03							PRE 0,00 INS 0,00
	RS	53.781,31		4.994,79	48.786,52	53.781,31	0,00
	CP	58.000,00		0,00	796,80	796,80	57.203,20
	T	111.781,31		4.994,79	49.583,32	54.578,11	

(*) Motivi del verificarsi dei minori residui passivi: Insussistenti (INS); Prescritti (PRE)

(**) Indicare la parte degli impegni che si riferisce a mere regolazioni contabili di spese correlate alle entrate (COR)

COMUNE DI CAPACCIO

GESTIONE DELLE SPESE

DESCRIZIONE (con i dati della classificazione: Codice e Numero - Capitolo)	RS	Res. conservati	N.	Conto del	Determinazione	Impegni	Minori residui o economie
		e Stanziamenti definitivi di bilancio	di rif. allo svol	tesoriere	dei residui		
		Residui (A)	gi- men- to	Residui (B)	Res. da riport.	Residui (D = B + C)	(E = A - D) (*)
	CP	Competenza (F)		Competenza (G)	Competenza (H)	Competenza (I = G + H)(**)	
	T	Totale (M)		Totale (N)	Residui al 31 dicembre (O = C + H)	Impegni al 31 dicembre (P = D + I)	(L = F - I)
04 Funzioni di istruzione pubblica							
Servizio 04 01 Scuola materna							
2 04 01 01 Acquisizione di beni immobili							PRE 0,00 INS 0,00
	RS	517.207,25		35.713,36	481.493,89	517.207,25	0,00
	CP	145.000,00		0,00	0,00	0,00	145.000,00
	T	662.207,25		35.713,36	481.493,89	517.207,25	
2 04 01 05 Acquisizione di beni mobili, macchine ed attrezzature tecniche-scientifiche							PRE 0,00 INS 0,00
	RS	5.714,00		3.636,00	2.078,00	5.714,00	0,00
	CP	4.500,00		0,00	4.500,00	4.500,00	0,00
	T	10.214,00		3.636,00	6.578,00	10.214,00	
Totale							PRE 0,00 INS 0,00
	RS	522.921,25		39.349,36	483.571,89	522.921,25	0,00
	CP	149.500,00		0,00	4.500,00	4.500,00	145.000,00
	T	672.421,25		39.349,36	488.071,89	527.421,25	
Servizio 04 02 Istruzione elementare							
2 04 02 01 Acquisizione di beni immobili							PRE 0,00 INS 0,00
	RS	968.334,18		301.354,89	666.979,29	968.334,18	0,00
	CP	1.990.000,00		0,00	0,00	0,00	1.990.000,00
	T	2.958.334,18		301.354,89	666.979,29	968.334,18	

(*) Motivi del verificarsi dei minori residui passivi: Insussistenti (INS); Prescritti (PRE)

(**) Indicare la parte degli impegni che si riferisce a mere regolazioni contabili di spese correlate alle entrate (COR)

COMUNE DI CAPACCIO

GESTIONE DELLE SPESE

DESCRIZIONE (con i dati della classificazione: Codice e Numero - Capitolo)	RS	Residui (A)	N. di rif. allo svolgi- men- to	Conto del tesoriere Pagamenti Residui (B)	Determinazione dei residui Res. da riport. Residui (C)	Impegni Residui (D = B + C)	Minori residui o economie (E = A - D) (*)
	T	Totale (M)		Totale (N)	Residui al 31 dicembre (O = C + H)	Impegni al 31 dicembre (P = D + I)	
2 04 02 05							PRE 0,00
Acquisizione di beni mobili, m							INS 0,00
acchine ed attrezzature tecnic	RS	5.714,00		3.636,00	2.078,00	5.714,00	0,00
o-scientifiche	CP	4.500,00		0,00	4.500,00	4.500,00	0,00
	T	10.214,00		3.636,00	6.578,00	10.214,00	
2 04 02 06							PRE 0,00
Incarichi professionali estern							INS 0,00
i	RS	14.300,00		9.700,00	4.600,00	14.300,00	0,00
	CP	0,00		0,00	0,00	0,00	0,00
	T	14.300,00		9.700,00	4.600,00	14.300,00	
Totale							PRE 0,00
							INS 0,00
	RS	988.348,18		314.690,89	673.657,29	988.348,18	0,00
	CP	1.994.500,00		0,00	4.500,00	4.500,00	1.990.000,00
	T	2.982.848,18		314.690,89	678.157,29	992.848,18	
Servizio 04 03							
Istruzione media							
2 04 03 01							PRE 0,00
Acquisizione di beni immobili							INS 0,00
	RS	166.066,49		61.091,03	104.975,46	166.066,49	0,00
	CP	0,00		0,00	0,00	0,00	0,00
	T	166.066,49		61.091,03	104.975,46	166.066,49	
2 04 03 05							PRE 0,00
Acquisizione di beni mobili, m							INS 0,00
acchine ed attrezzature tecnic	RS	5.714,00		3.636,00	2.078,00	5.714,00	0,00
o-scientifiche	CP	4.500,00		0,00	1.288,80	1.288,80	3.211,20
	T	10.214,00		3.636,00	3.366,80	7.002,80	
Totale							PRE 0,00
							INS 0,00
	RS	171.780,49		64.727,03	107.053,46	171.780,49	0,00
	CP	4.500,00		0,00	1.288,80	1.288,80	3.211,20
	T	176.280,49		64.727,03	108.342,26	173.069,29	

(*) Motivi del verificarsi dei minori residui passivi: Insussistenti (INS); Prescritti (PRE)

(**) Indicare la parte degli impegni che si riferisce a mere regolazioni contabili di spese correlate alle entrate (COR)

COMUNE DI CAPACCIO

GESTIONE DELLE SPESE

DESCRIZIONE (con i dati della classificazione: Codice e Numero - Capitolo)	RS	Residui (A)	N. di rif. allo svol- gi- men- to	Conto del tesoriere Pagamenti	Determinazione dei residui Res. da riport.	Impegni Residui (D = B + C)	Minori residui o economie (E = A - D) (*)
	CP	Competenza (F)		Competenza (G)	Competenza (H)	Competenza (I = G + H)(**)	(L = F - I)
	T	Totale (M)		Totale (N)	Residui al 31 dicembre (O = C + H)	Impegni al 31 dicembre (P = D + I)	
Servizio 04 05							
Assistenza scolastica, trasporto, refezione ed altri servizi							
2 04 05 01							PRE 0,00
Acquisizione di beni immobili							INS 0,00
	RS	0,00		0,00	0,00	0,00	0,00
	CP	400.000,00		0,00	0,00	0,00	400.000,00
	T	400.000,00		0,00	0,00	0,00	
2 04 05 05							PRE 0,00
Acquisizione di beni mobili, macchine ed attrezzature tecniche e scientifiche							INS 0,00
	RS	13.827,98		6.463,08	7.364,90	13.827,98	0,00
	CP	18.000,00		3.342,00	3.609,33	6.951,33	11.048,67
	T	31.827,98		9.805,08	10.974,23	20.779,31	
Totale							PRE 0,00
							INS 0,00
	RS	13.827,98		6.463,08	7.364,90	13.827,98	0,00
	CP	418.000,00		3.342,00	3.609,33	6.951,33	411.048,67
	T	431.827,98		9.805,08	10.974,23	20.779,31	
Totale funzione 04							PRE 0,00
							INS 0,00
	RS	1.696.877,90		425.230,36	1.271.647,54	1.696.877,90	0,00
	CP	2.566.500,00		3.342,00	13.898,13	17.240,13	2.549.259,87
	T	4.263.377,90		428.572,36	1.285.545,67	1.714.118,03	

(*) Motivi del verificarsi dei minori residui passivi: Insussistenti (INS); Prescritti (PRE)

(**) Indicare la parte degli impegni che si riferisce a mere regolazioni contabili di spese correlate alle entrate (COR)

COMUNE DI CAPACCIO

GESTIONE DELLE SPESE

DESCRIZIONE (con i dati della classificazione: Codice e Numero - Capitolo)	RS	Residui (A)	N. di rif. allo svol- gi- men- to	Conto del tesoriere Pagamenti	Determinazione dei residui Res. da riport.	Impegni Residui (D = B + C)	Minori residui o economie (E = A - D) (*)
	T	Totale (M)		Totale (N)	Residui al 31 dicembre (O = C + H)	Impegni al 31 dicembre (P = D + I)	
05 Funzioni relative alla cultura ed ai beni culturali							
Servizio 05 01							
Biblioteche, musei e pinacoteche							
2 05 01 01							PRE 0,00
Acquisizione di beni immobili							INS 7.596,77
	RS	25.831,12		18.234,35	0,00	18.234,35	7.596,77
	CP	0,00		0,00	0,00	0,00	0,00
	T	25.831,12		18.234,35	0,00	18.234,35	
Totale							PRE 0,00
							INS 7.596,77
	RS	25.831,12		18.234,35	0,00	18.234,35	7.596,77
	CP	0,00		0,00	0,00	0,00	0,00
	T	25.831,12		18.234,35	0,00	18.234,35	
Totale funzione 05							PRE 0,00
							INS 7.596,77
	RS	25.831,12		18.234,35	0,00	18.234,35	7.596,77
	CP	0,00		0,00	0,00	0,00	0,00
	T	25.831,12		18.234,35	0,00	18.234,35	

(*) Motivi del verificarsi dei minori residui passivi: Insussistenti (INS); Prescritti (PRE)

(**) Indicare la parte degli impegni che si riferisce a mere regolazioni contabili di spese correlate alle entrate (COR)

COMUNE DI CAPACCIO

GESTIONE DELLE SPESE

DESCRIZIONE (con i dati della classificazione: Codice e Numero - Capitolo)	RS	Residui (A)	N. di rif. allo svolgi- men- to	Conto del tesoriere Pagamenti Residui (B)	Determinazione dei residui Res. da riport. Residui (C)	Impegni Residui (D = B + C)	Minori residui o economie (E = A - D) (*)
	T	Totale (M)		Totale (N)	Residui al 31 dicembre (O = C + H)	Impegni al 31 dicembre (P = D + I)	
06 Funzioni nel settore sporti ivo e ricreativo							
Servizio 06 01 Piscine comunali							
2 06 01 01 Acquisizione di beni immobili							PRE 0,00 INS 0,00
	RS	0,00		0,00	0,00	0,00	0,00
	CP	2.000.000,00		0,00	0,00	0,00	2.000.000,00
	T	2.000.000,00		0,00	0,00	0,00	
Totale							PRE 0,00 INS 0,00
	RS	0,00		0,00	0,00	0,00	0,00
	CP	2.000.000,00		0,00	0,00	0,00	2.000.000,00
	T	2.000.000,00		0,00	0,00	0,00	
Servizio 06 02 Stadio comunale, palazzo dello sport ed altri impianti							
2 06 02 01 Acquisizione di beni immobili							PRE 0,00 INS 0,00
	RS	177.374,37		84.445,85	92.928,52	177.374,37	0,00
	CP	2.082.781,43		0,00	32.235,43	32.235,43	2.050.546,00
	T	2.260.155,80		84.445,85	125.163,95	209.609,80	
Totale							PRE 0,00 INS 0,00
	RS	177.374,37		84.445,85	92.928,52	177.374,37	0,00
	CP	2.082.781,43		0,00	32.235,43	32.235,43	2.050.546,00
	T	2.260.155,80		84.445,85	125.163,95	209.609,80	

(*) Motivi del verificarsi dei minori residui passivi: Insussistenti (INS); Prescritti (PRE)

(**) Indicare la parte degli impegni che si riferisce a mere regolazioni contabili di spese correlate alle entrate (COR)

COMUNE DI CAPACCIO

GESTIONE DELLE SPESE

DESCRIZIONE (con i dati della classificazione: Codice e Numero - Capitolo)	RS	Residui (A)	gi- men-	Residui (B)	Residui (C)	Residui (D = B + C)	(E = A - D) (*)
	CP	Competenza (F)	to	Competenza (G)	Competenza (H)	Competenza (I = G + H)(**)	(L = F - I)
	T	Totale (M)		Totale (N)	Residui al 31 dicembre (O = C + H)	Impegni al 31 dicembre (P = D + I)	
							PRE 0,00
Totale funzione 06							INS 0,00
	RS	177.374,37		84.445,85	92.928,52	177.374,37	0,00
	CP	4.082.781,43		0,00	32.235,43	32.235,43	4.050.546,00
	T	4.260.155,80		84.445,85	125.163,95	209.609,80	

(*) Motivi del verificarsi dei minori residui passivi: Insussistenti (INS); Prescritti (PRE)

(**) Indicare la parte degli impegni che si riferisce a mere regolazioni contabili di spese correlate alle entrate (COR)

COMUNE DI CAPACCIO

GESTIONE DELLE SPESE

DESCRIZIONE (con i dati della classificazione: Codice e Numero - Capitolo)	RS	Residui (A)	N. di rif. allo svol- gi- men- to	Conto del tesoriere Pagamenti Residui (B)	Determinazione dei residui Res. da riport. Residui (C)	Impegni Residui (D = B + C)	Minori residui o economie (E = A - D) (*)
	T	Totale (M)		Totale (N)	Residui al 31 dicembre (O = C + H)	Impegni al 31 dicembre (P = D + I)	
08 Funzioni nel campo della vi abilità e dei trasporti							
Servizio 08 01 Viabilità, circolazione strad ale e servizi connessi							
2 08 01 01 Acquisizione di beni immobili							PRE 0,00 INS 68.880,67
	RS	8.140.515,60		627.259,19	7.444.375,74	8.071.634,93	68.880,67
	CP	18.009.909,00		0,00	0,00	0,00	18.009.909,00
	T	26.150.424,60		627.259,19	7.444.375,74	8.071.634,93	
2 08 01 02 Espropri e servitu' onerose							PRE 0,00 INS 0,00
	RS	43.403,18		0,00	43.403,18	43.403,18	0,00
	CP	0,00		0,00	0,00	0,00	0,00
	T	43.403,18		0,00	43.403,18	43.403,18	
2 08 01 03 Acquisto di beni specifici per realizzazioni in economia							PRE 0,00 INS 0,00
	RS	1.017,60		1.017,60	0,00	1.017,60	0,00
	CP	30.000,00		0,00	1.308,00	1.308,00	28.692,00
	T	31.017,60		1.017,60	1.308,00	2.325,60	
2 08 01 05 Acquisizione di beni mobili, m acchine ed attrezzature tecnic o-scientifiche							PRE 0,00 INS 0,00
	RS	22.405,09		20.464,07	1.941,02	22.405,09	0,00
	CP	20.000,00		0,00	0,00	0,00	20.000,00
	T	42.405,09		20.464,07	1.941,02	22.405,09	
Totale							PRE 0,00 INS 68.880,67
	RS	8.207.341,47		648.740,86	7.489.719,94	8.138.460,80	68.880,67
	CP	18.059.909,00		0,00	1.308,00	1.308,00	18.058.601,00
	T	26.267.250,47		648.740,86	7.491.027,94	8.139.768,80	

(*) Motivi del verificarsi dei minori residui passivi: Insussistenti (INS); Prescritti (PRE)

(**) Indicare la parte degli impegni che si riferisce a mere regolazioni contabili di spese correlate alle entrate (COR)

COMUNE DI CAPACCIO

GESTIONE DELLE SPESE

Pag. 59

DESCRIZIONE (con i dati della classificazione: Codice e Numero - Capitolo)	RS	Residui (A)	N. di rif. allo svol- gi- men- to	Conto del tesoriere Pagamenti	Determinazione dei residui Res. da riport.	Impegni Residui (D = B + C)	Minori residui o economie (E = A - D) (*)
	CP	Competenza (F)		Competenza (G)	Competenza (H)	Competenza (I = G + H)(**)	(L = F - I)
	T	Totale (M)		Totale (N)	Residui al 31 dicembre (O = C + H)	Impegni al 31 dicembre (P = D + I)	
Servizio 08 02 Illuminazione pubblica e servizi connessi							
2 08 02 01							PRE 0,00
Acquisizione di beni immobili							INS 0,00
	RS	29.276,45		0,00	29.276,45	29.276,45	0,00
	CP	10.612.343,76		0,00	0,00	0,00	10.612.343,76
	T	10.641.620,21		0,00	29.276,45	29.276,45	
							PRE 0,00
Totale							INS 0,00
	RS	29.276,45		0,00	29.276,45	29.276,45	0,00
	CP	10.612.343,76		0,00	0,00	0,00	10.612.343,76
	T	10.641.620,21		0,00	29.276,45	29.276,45	
							PRE 0,00
Totale funzione 08							INS 68.880,67
	RS	8.236.617,92		648.740,86	7.518.996,39	8.167.737,25	68.880,67
	CP	28.672.252,76		0,00	1.308,00	1.308,00	28.670.944,76
	T	36.908.870,68		648.740,86	7.520.304,39	8.169.045,25	

(*) Motivi del verificarsi dei minori residui passivi: Insussistenti (INS); Prescritti (PRE)

(**) Indicare la parte degli impegni che si riferisce a mere regolazioni contabili di spese correlate alle entrate (COR)

COMUNE DI CAPACCIO

GESTIONE DELLE SPESE

Pag. 60

DESCRIZIONE (con i dati della classificazione: Codice e Numero - Capitolo)	RS	Residui (A)	N. di rif. allo svol- gi- men- to	Conto del tesoriere Pagamenti Residui (B)	Determinazione dei residui Res. da riport. Residui (C)	Impegni Residui (D = B + C)	Minori residui o economie (E = A - D) (*)
	T	Totale (M)		Totale (N)	Residui al 31 dicembre (O = C + H)	Impegni al 31 dicembre (P = D + I)	
09 Funzioni riguardanti la gestione del territorio e dell'ambiente							
Servizio 09 01							
Urbanistica e gestione del territorio							
2 09 01 01							PRE 0,00
Acquisizione di beni immobili							INS 0,00
	RS	612.146,12		3.175,20	608.970,92	612.146,12	0,00
	CP	0,00		0,00	0,00	0,00	0,00
	T	612.146,12		3.175,20	608.970,92	612.146,12	
2 09 01 05							PRE 0,00
Acquisizione di beni mobili, macchine ed attrezzature tecnologico-scientifiche							INS 0,00
	RS	15.030,00		15.030,00	0,00	15.030,00	0,00
	CP	15.000,00		0,00	0,00	0,00	15.000,00
	T	30.030,00		15.030,00	0,00	15.030,00	
2 09 01 06							PRE 0,00
Incarichi professionali esterni							INS 0,00
	RS	595.360,04		54.281,63	541.078,41	595.360,04	0,00
	CP	121.001,60		0,00	2.010,00	2.010,00	118.991,60
	T	716.361,64		54.281,63	543.088,41	597.370,04	
2 09 01 07							PRE 0,00
Trasferimenti di capitale							INS 0,00
	RS	11.857,96		11.857,96	0,00	11.857,96	0,00
	CP	15.000,00		1.811,29	0,00	1.811,29	13.188,71
	T	26.857,96		13.669,25	0,00	13.669,25	
2 09 01 08							PRE 0,00
Partecipazioni azionarie							INS 0,00
	RS	0,00		0,00	0,00	0,00	0,00
	CP	50.000,00		0,00	0,00	0,00	50.000,00
	T	50.000,00		0,00	0,00	0,00	

(*) Motivi del verificarsi dei minori residui passivi: Insussistenti (INS); Prescritti (PRE)

(**) Indicare la parte degli impegni che si riferisce a mere regolazioni contabili di spese correlate alle entrate (COR)

COMUNE DI CAPACCIO

GESTIONE DELLE SPESE

DESCRIZIONE (con i dati della classificazione: Codice e Numero - Capitolo)	RS	Residui (A)	N. di rif. allo svolgi- men- to	Conto del tesoriere Pagamenti Residui (B)	Determinazione dei residui Res. da riport. Residui (C)	Impegni Residui (D = B + C)	Minori residui o economie (E = A - D) (*)
	T	Totale (M)		Totale (N)	Residui al 31 dicembre (O = C + H)	Impegni al 31 dicembre (P = D + I)	
2 09 01 10							PRE 0,00
Concessione di crediti ed anti-							INS 0,00
cipazioni	RS	61.057,93		5.516,51	55.541,42	61.057,93	0,00
	CP	228.624,56		0,00	0,00	0,00	228.624,56
	T	289.682,49		5.516,51	55.541,42	61.057,93	
							PRE 0,00
Totale							INS 0,00
	RS	1.295.452,05		89.861,30	1.205.590,75	1.295.452,05	0,00
	CP	429.626,16		1.811,29	2.010,00	3.821,29	425.804,87
	T	1.725.078,21		91.672,59	1.207.600,75	1.299.273,34	
							PRE 0,00
Servizio 09 03							INS 0,00
Servizi di protezione civile							
2 09 03 01							PRE 0,00
Acquisizione di beni immobili							INS 0,00
	RS	0,00		0,00	0,00	0,00	0,00
	CP	25.571,61		0,00	25.571,61	25.571,61	0,00
	T	25.571,61		0,00	25.571,61	25.571,61	
							PRE 0,00
2 09 03 05							INS 0,00
Acquisizione di beni mobili, m-							
acchine ed attrezzature tecnic-	RS	18.922,07		0,00	18.922,07	18.922,07	0,00
o-scientifiche	CP	51.396,40		34.747,54	11.648,86	46.396,40	5.000,00
	T	70.318,47		34.747,54	30.570,93	65.318,47	
							PRE 0,00
2 09 03 06							INS 0,00
Incarichi professionali estern-							
i	RS	8.000,02		0,00	8.000,02	8.000,02	0,00
	CP	5.000,00		0,00	0,00	0,00	5.000,00
	T	13.000,02		0,00	8.000,02	8.000,02	
							PRE 0,00
Totale							INS 0,00
	RS	26.922,09		0,00	26.922,09	26.922,09	0,00
	CP	81.968,01		34.747,54	37.220,47	71.968,01	10.000,00
	T	108.890,10		34.747,54	64.142,56	98.890,10	

(*) Motivi del verificarsi dei minori residui passivi: Insussistenti (INS); Prescritti (PRE)

(**) Indicare la parte degli impegni che si riferisce a mere regolazioni contabili di spese correlate alle entrate (COR)

COMUNE DI CAPACCIO

GESTIONE DELLE SPESE

DESCRIZIONE (con i dati della classificazione: Codice e Numero - Capitolo)	RS	Residui (A)	N. di rif. allo svolgi- men- to	Conto del tesoriere Pagamenti	Determinazione dei residui Res. da riport.	Impegni Residui (D = B + C)	Competenza (I = G + H)(**)	Minori residui o economie (E = A - D) (*)
	CP	Competenza (F)		Competenza (G)	Competenza (H)	Impegni al 31 dicembre (P = D + I)	Competenza (L = F - I)	
	T	Totale (M)		Totale (N)	Residui al 31 dicembre (O = C + H)			
Servizio 09 04								
Servizio idrico integrato								
2 09 04 01								PRE 0,00
Acquisizione di beni immobili								INS 19.728,90
	RS	913.927,40		52.690,73	841.507,77	894.198,50		19.728,90
	CP	4.978.279,00		0,00	76.611,91	76.611,91		4.901.667,09
	T	5.892.206,40		52.690,73	918.119,68	970.810,41		
2 09 04 02								PRE 0,00
Espropri e servitu' onerose								INS 0,00
	RS	12.853,25		0,00	12.853,25	12.853,25		0,00
	CP	0,00		0,00	0,00	0,00		0,00
	T	12.853,25		0,00	12.853,25	12.853,25		
2 09 04 05								PRE 0,00
Acquisizione di beni mobili, m								INS 0,00
acchine ed attrezzature tecnic	RS	88.489,20		52.141,20	36.348,00	88.489,20		0,00
o-scientifiche	CP	0,00		0,00	0,00	0,00		0,00
	T	88.489,20		52.141,20	36.348,00	88.489,20		
Totale								PRE 0,00
								INS 19.728,90
	RS	1.015.269,85		104.831,93	890.709,02	995.540,95		19.728,90
	CP	4.978.279,00		0,00	76.611,91	76.611,91		4.901.667,09
	T	5.993.548,85		104.831,93	967.320,93	1.072.152,86		
Servizio 09 05								
Servizio smaltimento rifiuti								
2 09 05 01								PRE 0,00
Acquisizione di beni immobili								INS 0,00
	RS	5.108,05		0,00	5.108,05	5.108,05		0,00
	CP	0,00		0,00	0,00	0,00		0,00
	T	5.108,05		0,00	5.108,05	5.108,05		

(*) Motivi del verificarsi dei minori residui passivi: Insussistenti (INS); Prescritti (PRE)

(**) Indicare la parte degli impegni che si riferisce a mere regolazioni contabili di spese correlate alle entrate (COR)

COMUNE DI CAPACCIO

GESTIONE DELLE SPESE

DESCRIZIONE (con i dati della classificazione: Codice e Numero - Capitolo)	RS	Residui (A)	N. di rif. allo svolgi- men- to	Conto del tesoriere Pagamenti Residui (B)	Determinazione dei residui Res. da riport. Residui (C)	Impegni Residui (D = B + C)	Minori residui o economie (E = A - D) (*)
	T	Totale (M)		Totale (N)	Residui al 31 dicembre (O = C + H)	Impegni al 31 dicembre (P = D + I)	
2 09 05 05							PRE 0,00
Acquisizione di beni mobili, m							INS 0,00
acchine ed attrezzature tecnic	RS	227.721,64		0,00	227.721,64	227.721,64	0,00
o-scientifiche	CP	50.000,00		0,00	0,00	0,00	50.000,00
	T	277.721,64		0,00	227.721,64	227.721,64	
2 09 05 06							PRE 0,00
Incarichi professionali estern							INS 0,00
i	RS	4.549,80		0,00	4.549,80	4.549,80	0,00
	CP	0,00		0,00	0,00	0,00	0,00
	T	4.549,80		0,00	4.549,80	4.549,80	
Totale							PRE 0,00
							INS 0,00
	RS	237.379,49		0,00	237.379,49	237.379,49	0,00
	CP	50.000,00		0,00	0,00	0,00	50.000,00
	T	287.379,49		0,00	237.379,49	237.379,49	
Servizio 09 06							
Parchi e servizi per la tutela							
ambientale del verde, altri s							
ervizi relativi al territorio							
ed all'ambiente							
2 09 06 01							PRE 0,00
Acquisizione di beni immobili							INS 0,00
	RS	13.281,60		0,00	13.281,60	13.281,60	0,00
	CP	0,00		0,00	0,00	0,00	0,00
	T	13.281,60		0,00	13.281,60	13.281,60	
2 09 06 05							PRE 0,00
Acquisizione di beni mobili, m							INS 0,00
acchine ed attrezzature tecnic	RS	99.076,40		0,00	99.076,40	99.076,40	0,00
o-scientifiche	CP	0,00		0,00	0,00	0,00	0,00
	T	99.076,40		0,00	99.076,40	99.076,40	
2 09 06 07							PRE 0,00
Trasferimenti di capitale							INS 0,00
	RS	6.000,00		6.000,00	0,00	6.000,00	0,00
	CP	0,00		0,00	0,00	0,00	0,00
	T	6.000,00		6.000,00	0,00	6.000,00	

(*) Motivi del verificarsi dei minori residui passivi: Insussistenti (INS); Prescritti (PRE)

(**) Indicare la parte degli impegni che si riferisce a mere regolazioni contabili di spese correlate alle entrate (COR)

COMUNE DI CAPACCIO

GESTIONE DELLE SPESE

DESCRIZIONE (con i dati della classificazione: Codice e Numero - Capitolo)	RS	Residui (A)	N. di rif. allo svolgi- men- to	Conto del tesoriere Pagamenti	Determinazione dei residui Res. da riport.	Impegni Residui (D = B + C)	Minori residui o economie (E = A - D) (*)
	CP	Competenza (F)	Competenza (G)	Competenza (H)	Competenza (I = G + H)(**)	Competenza (L = F - I)	
	T	Totale (M)	Totale (N)	Residui al 31 dicembre (O = C + H)	Impegni al 31 dicembre (P = D + I)		
Totale							PRE 0,00
							INS 0,00
	RS	118.358,00		6.000,00	112.358,00	118.358,00	0,00
	CP	0,00		0,00	0,00	0,00	0,00
	T	118.358,00		6.000,00	112.358,00	118.358,00	
Totale funzione 09							PRE 0,00
							INS 19.728,90
	RS	2.693.381,48		200.693,23	2.472.959,35	2.673.652,58	19.728,90
	CP	5.539.873,17		36.558,83	115.842,38	152.401,21	5.387.471,96
	T	8.233.254,65		237.252,06	2.588.801,73	2.826.053,79	

(*) Motivi del verificarsi dei minori residui passivi: Insussistenti (INS); Prescritti (PRE)

(**) Indicare la parte degli impegni che si riferisce a mere regolazioni contabili di spese correlate alle entrate (COR)

COMUNE DI CAPACCIO

GESTIONE DELLE SPESE

DESCRIZIONE (con i dati della classificazione: Codice e Numero - Capitolo)	RS	Residui (A)	N. di rif. allo svolgi- men- to	Conto del tesoriere Pagamenti	Determinazione dei residui Res. da riport.	Impegni Residui (D = B + C)	Minori residui o economie (E = A - D) (*)
	CP	Competenza (F)		Competenza (G)	Competenza (H)	Competenza (I = G + H)(**)	(L = F - I)
	T	Totale (M)		Totale (N)	Residui al 31 dicembre (O = C + H)	Impegni al 31 dicembre (P = D + I)	
10 Funzioni nel settore sociale							
Servizio 10 04 Assistenza, beneficenza pubblica e servizi diversi alla persona							
2 10 04 05 Acquisizione di beni mobili, macchine ed attrezzature tecniche e scientifiche	RS	1.036,00		0,00	1.036,00	1.036,00	PRE 0,00
	CP	0,00		0,00	0,00	0,00	INS 0,00
	T	1.036,00		0,00	1.036,00	1.036,00	
Totale	RS	1.036,00		0,00	1.036,00	1.036,00	PRE 0,00
	CP	0,00		0,00	0,00	0,00	INS 0,00
	T	1.036,00		0,00	1.036,00	1.036,00	
Servizio 10 05 Servizio necroscopico e cimiteriale							
2 10 05 01 Acquisizione di beni immobili	RS	26.672,47		24.443,07	2.229,40	26.672,47	PRE 0,00
	CP	1.980.000,00		0,00	0,00	0,00	INS 1.980.000,00
	T	2.006.672,47		24.443,07	2.229,40	26.672,47	
2 10 05 05 Acquisizione di beni mobili, macchine ed attrezzature tecniche e scientifiche	RS	229,98		0,00	229,98	229,98	PRE 0,00
	CP	20.000,00		0,00	0,00	0,00	INS 20.000,00
	T	20.229,98		0,00	229,98	229,98	

(*) Motivi del verificarsi dei minori residui passivi: Insussistenti (INS); Prescritti (PRE)

(**) Indicare la parte degli impegni che si riferisce a mere regolazioni contabili di spese correlate alle entrate (COR)

COMUNE DI CAPACCIO

GESTIONE DELLE SPESE

DESCRIZIONE (con i dati della classificazione: Codice e Numero - Capitolo)	RS	Residui (A)	N. di definitivi di bilancio allo svol- gi- men- to	Conto del tesoriere Pagamenti	Determinazione dei residui Res. da riport.	Impegni Residui (D = B + C)	Minori residui o economie (E = A - D) (*)
	CP	Competenza (F)	Competenza (G)	Competenza (H)	Competenza (I = G + H)(**)	Competenza (L = F - I)	
	T	Totale (M)		Totale (N)	Residui al 31 dicembre (O = C + H)	Impegni al 31 dicembre (P = D + I)	
							PRE 0,00
Totale							INS 0,00
	RS	26.902,45		24.443,07	2.459,38	26.902,45	0,00
	CP	2.000.000,00		0,00	0,00	0,00	2.000.000,00
	T	2.026.902,45		24.443,07	2.459,38	26.902,45	
							PRE 0,00
Totale funzione 10							INS 0,00
	RS	27.938,45		24.443,07	3.495,38	27.938,45	0,00
	CP	2.000.000,00		0,00	0,00	0,00	2.000.000,00
	T	2.027.938,45		24.443,07	3.495,38	27.938,45	

(*) Motivi del verificarsi dei minori residui passivi: Insussistenti (INS); Prescritti (PRE)

(**) Indicare la parte degli impegni che si riferisce a mere regolazioni contabili di spese correlate alle entrate (COR)

COMUNE DI CAPACCIO

GESTIONE DELLE SPESE

DESCRIZIONE (con i dati della classificazione: Codice e Numero - Capitolo)	RS	Residui (A)	N. di rif. allo svolgi- men- to	Conto del tesoriere Pagamenti	Determinazione dei residui Res. da riport.	Impegni Residui (D = B + C)	Minori residui o economie (E = A - D) (*)
	CP	Competenza (F)		Competenza (G)	Competenza (H)	Competenza (I = G + H)(**)	(L = F - I)
	T	Totale (M)		Totale (N)	Residui al 31 dicembre (O = C + H)	Impegni al 31 dicembre (P = D + I)	
12 Funzioni relative a servizi produttivi							
Servizio 12 03 Distribuzione energia elettrica							
2 12 03 01 Acquisizione di beni immobili							PRE 0,00 INS 0,00
	RS	0,00		0,00	0,00	0,00	0,00
	CP	18.345.292,00		0,00	0,00	0,00	18.345.292,00
	T	18.345.292,00		0,00	0,00	0,00	
Totale							PRE 0,00 INS 0,00
	RS	0,00		0,00	0,00	0,00	0,00
	CP	18.345.292,00		0,00	0,00	0,00	18.345.292,00
	T	18.345.292,00		0,00	0,00	0,00	
Totale funzione 12							PRE 0,00 INS 0,00
	RS	0,00		0,00	0,00	0,00	0,00
	CP	18.345.292,00		0,00	0,00	0,00	18.345.292,00
	T	18.345.292,00		0,00	0,00	0,00	

(*) Motivi del verificarsi dei minori residui passivi: Insussistenti (INS); Prescritti (PRE)

(**) Indicare la parte degli impegni che si riferisce a mere regolazioni contabili di spese correlate alle entrate (COR)

COMUNE DI CAPACCIO

GESTIONE DELLE SPESE

DESCRIZIONE (con i dati della classificazione: Codice e Numero - Capitolo)	RS	Residui (A)	N. di rif. allo svolgi- men- to	Conto del tesoriere Pagamenti	Determinazione dei residui Res. da riport.	Impegni Residui (D = B + C)	Minori residui o economie (E = A - D) (*)
	CP	Competenza (F)		Competenza (G)	Competenza (H)	Competenza (I = G + H)(**)	(L = F - I)
	T	Totale (M)		Totale (N)	Residui al 31 dicembre (O = C + H)	Impegni al 31 dicembre (P = D + I)	
Riassunto Titolo 2							
Spese in conto capitale							
							PRE 0,00
[01 Funzioni generali di ammi- nistrazione, di gestione e di co- ordinamento	RS	2.355.940,31		872.365,44	1.429.964,73	2.302.330,17	INS 53.610,14
	CP	16.390.898,06		26.862,51	187.232,55	214.095,06	16.176.803,00
	T	18.746.838,37		899.227,95	1.617.197,28	2.516.425,23	
							PRE 0,00
[02 Funzioni relative alla gius- tizia	RS	2.238,20		1.952,69	285,51	2.238,20	INS 0,00
	CP	3.500,00		0,00	0,00	0,00	3.500,00
	T	5.738,20		1.952,69	285,51	2.238,20	
							PRE 0,00
[03 Funzioni di polizia locale	RS	53.781,31		4.994,79	48.786,52	53.781,31	INS 0,00
	CP	58.000,00		0,00	796,80	796,80	57.203,20
	T	111.781,31		4.994,79	49.583,32	54.578,11	
							PRE 0,00
[04 Funzioni di istruzione pubb- lica	RS	1.696.877,90		425.230,36	1.271.647,54	1.696.877,90	INS 0,00
	CP	2.566.500,00		3.342,00	13.898,13	17.240,13	2.549.259,87
	T	4.263.377,90		428.572,36	1.285.545,67	1.714.118,03	
							PRE 0,00
[05 Funzioni relative alla cult- tura ed ai beni culturali	RS	25.831,12		18.234,35	0,00	18.234,35	INS 7.596,77
	CP	0,00		0,00	0,00	0,00	0,00
	T	25.831,12		18.234,35	0,00	18.234,35	

(*) Motivi del verificarsi dei minori residui passivi: Insussistenti (INS); Prescritti (PRE)

(**) Indicare la parte degli impegni che si riferisce a mere regolazioni contabili di spese correlate alle entrate (COR)

COMUNE DI CAPACCIO

GESTIONE DELLE SPESE

DESCRIZIONE (con i dati della classificazione: Codice e Numero - Capitolo)	RS	Residui (A)	N. di rif. allo svol- gi- men- to	Conto del tesoriere Pagamenti Residui (B)	Determinazione dei residui Res. da riport. Residui (C)	Impegni Residui (D = B + C)	Minori residui o economie (E = A - D) (*)
	T	Totale (M)		Totale (N)	Residui al 31 dicembre (O = C + H)	Impegni al 31 dicembre (P = D + I)	
							PRE 0,00
							INS 0,00
06 Funzioni nel settore sporti vo e ricreativo	RS	177.374,37		84.445,85	92.928,52	177.374,37	0,00
	CP	4.082.781,43		0,00	32.235,43	32.235,43	4.050.546,00
	T	4.260.155,80		84.445,85	125.163,95	209.609,80	
							PRE 0,00
							INS 0,00
07 Funzioni nel campo turistic o	RS	0,00		0,00	0,00	0,00	0,00
	CP	0,00		0,00	0,00	0,00	0,00
	T	0,00		0,00	0,00	0,00	
							PRE 0,00
							INS 68.880,67
08 Funzioni nel campo della vi abilita' e dei trasporti	RS	8.236.617,92		648.740,86	7.518.996,39	8.167.737,25	68.880,67
	CP	28.672.252,76		0,00	1.308,00	1.308,00	28.670.944,76
	T	36.908.870,68		648.740,86	7.520.304,39	8.169.045,25	
							PRE 0,00
							INS 19.728,90
09 Funzioni riguardanti la ges tione del territorio e dell'am biente	RS	2.693.381,48		200.693,23	2.472.959,35	2.673.652,58	19.728,90
	CP	5.539.873,17		36.558,83	115.842,38	152.401,21	5.387.471,96
	T	8.233.254,65		237.252,06	2.588.801,73	2.826.053,79	
							PRE 0,00
							INS 0,00
10 Funzioni nel settore social e	RS	27.938,45		24.443,07	3.495,38	27.938,45	0,00
	CP	2.000.000,00		0,00	0,00	0,00	2.000.000,00
	T	2.027.938,45		24.443,07	3.495,38	27.938,45	
							PRE 0,00
							INS 0,00
11 Funzioni nel campo dello sv iluppo economico	RS	0,00		0,00	0,00	0,00	0,00
	CP	0,00		0,00	0,00	0,00	0,00
	T	0,00		0,00	0,00	0,00	

(*) Motivi del verificarsi dei minori residui passivi: Insussistenti (INS); Prescritti (PRE)

(**) Indicare la parte degli impegni che si riferisce a mere regolazioni contabili di spese correlate alle entrate (COR)

COMUNE DI CAPACCIO

GESTIONE DELLE SPESE

DESCRIZIONE (con i dati della classificazione: Codice e Numero - Capitolo)	RS	Residui (A)	N. di rif. allo svolgi- men- to	Conto del tesoriere Pagamenti	Determinazione dei residui Res. da riport.	Impegni Residui (D = B + C)	Minori residui o economie (E = A - D) (*)
	CP	Competenza (F)	Competenza (G)	Competenza (H)	Competenza (I = G + H)(**)	Competenza (L = F - I)	
	T	Totale (M)	Totale (N)	Residui al 31 dicembre (O = C + H)	Impegni al 31 dicembre (P = D + I)		
							PRE 0,00
12 Funzioni relative a servizi produttivi							INS 0,00
	RS	0,00		0,00	0,00	0,00	0,00
	CP	18.345.292,00		0,00	0,00	0,00	18.345.292,00
	T	18.345.292,00		0,00	0,00	0,00	
							PRE 0,00
Totale Titolo 2							INS 149.816,48
	RS	15.269.981,06		2.281.100,64	12.839.063,94	15.120.164,58	149.816,48
	CP	77.659.097,42		66.763,34	351.313,29	418.076,63	77.241.020,79
	T	92.929.078,48		2.347.863,98	13.190.377,23	15.538.241,21	

(*) Motivi del verificarsi dei minori residui passivi: Insussistenti (INS); Prescritti (PRE)

(**) Indicare la parte degli impegni che si riferisce a mere regolazioni contabili di spese correlate alle entrate (COR)

COMUNE DI CAPACCIO

GESTIONE DELLE SPESE

DESCRIZIONE (con i dati della classificazione: Codice e Numero - Capitolo)	RS	Residui (A)	N. di rif. allo svol- gi- men- to	Conto del tesoriere Pagamenti	Determinazione dei residui Res. da riport.	Impegni Residui (D = B + C)	Minori residui o economie (E = A - D) (*)
	CP	Competenza (F)		Competenza (G)	Competenza (H)	Competenza (I = G + H)(**)	(L = F - I)
	T	Totale (M)		Totale (N)	Residui al 31 dicembre (O = C + H)	Impegni al 31 dicembre (P = D + I)	
3 TITOLO 3							
Spese per rimborso di prestiti							
01 Funzioni generali di amministrazione, di gestione e di controllo							
Servizio 01 03							
Gestione economica, finanziaria, programmazione, provveditorato e controllo di gestione							
3 01 03 01							PRE 0,00
Rimborso per anticipazioni di cassa							INS 0,00
	RS	0,00		0,00	0,00	0,00	0,00
	CP	3.400.000,00		0,00	0,00	0,00	3.400.000,00
	T	3.400.000,00		0,00	0,00	0,00	
3 01 03 02							PRE 0,00
Rimborso di finanziamenti a breve termine							INS 0,00
	RS	61.057,93		0,00	61.057,93	61.057,93	0,00
	CP	228.624,56		0,00	0,00	0,00	228.624,56
	T	289.682,49		0,00	61.057,93	61.057,93	
3 01 03 03							PRE 0,00
Rimborso di quota capitale di mutui e prestiti							INS 0,00
	RS	0,00		0,00	0,00	0,00	0,00
	CP	282.183,68		140.854,09	0,00	140.854,09	141.329,59
	T	282.183,68		140.854,09	0,00	140.854,09	
3 01 03 04							PRE 0,00
Rimborso di prestiti obbligazionari							INS 0,00
	RS	0,00		0,00	0,00	0,00	0,00
	CP	211.634,28		211.634,28	0,00	211.634,28	0,00
	T	211.634,28		211.634,28	0,00	211.634,28	

(*) Motivi del verificarsi dei minori residui passivi: Insussistenti (INS); Prescritti (PRE)

(**) Indicare la parte degli impegni che si riferisce a mere regolazioni contabili di spese correlate alle entrate (COR)

COMUNE DI CAPACCIO

GESTIONE DELLE SPESE

DESCRIZIONE (con i dati della classificazione: Codice e Numero - Capitolo)	RS	Residui (A)	gi- men-	Residui (B)	Residui (C)	Residui (D = B + C)	(E = A - D) (*)
	CP	Competenza (F)	to	Competenza (G)	Competenza (H)	Competenza (I = G + H)(**)	(L = F - I)
	T	Totale (M)		Totale (N)	Residui al 31 dicembre (O = C + H)	Impegni al 31 dicembre (P = D + I)	
							PRE 0,00
Totale Titolo 3							INS 0,00
	RS	61.057,93		0,00	61.057,93	61.057,93	0,00
	CP	4.122.442,52		352.488,37	0,00	352.488,37	3.769.954,15
	T	4.183.500,45		352.488,37	61.057,93	413.546,30	

(*) Motivi del verificarsi dei minori residui passivi: Insussistenti (INS); Prescritti (PRE)

(**) Indicare la parte degli impegni che si riferisce a mere regolazioni contabili di spese correlate alle entrate (COR)

COMUNE DI CAPACCIO

GESTIONE DELLE SPESE

Pag. 73

DESCRIZIONE (con i dati della classificazione: Codice e Numero - Capitolo)	RS	Residui (A)	N. di rif. allo svol- gi- men- to	Conto del tesoriere Pagamenti Residui (B)	Determinazione dei residui Res. da riport. Residui (C)	Impegni Residui (D = B + C)	Minori residui o economie (E = A - D) (*)
	T	Totale (M)		Totale (N)	Residui al 31 dicembre (O = C + H)	Impegni al 31 dicembre (P = D + I)	
TITOLO 4							
Spese per servizi per conto di terzi							
4 00 00 01							PRE 0,00
Ritenute previdenziali ed assistenziali al personale							INS 0,00
	RS	351,67		0,00	351,67	351,67	0,00
	CP	516.457,00		214.486,78	0,00	214.486,78	301.970,22
	T	516.808,67		214.486,78	351,67	214.838,45	
4 00 00 02							PRE 0,00
Ritenute erariali							INS 0,00
	RS	0,00		0,00	0,00	0,00	0,00
	CP	1.216.457,00		549.867,24	0,00	549.867,24	666.589,76
	T	1.216.457,00		549.867,24	0,00	549.867,24	
4 00 00 03							PRE 0,00
Altre ritenute al personale per conto di terzi							INS 0,00
	RS	91,85		0,00	91,85	91,85	0,00
	CP	516.457,00		106.726,73	0,00	106.726,73	409.730,27
	T	516.548,85		106.726,73	91,85	106.818,58	
4 00 00 04							PRE 0,00
Depositi cauzionali							INS 0,00
	RS	62.134,74		600,00	61.534,74	62.134,74	0,00
	CP	70.000,00		600,00	5.100,00	5.700,00	64.300,00
	T	132.134,74		1.200,00	66.634,74	67.834,74	
4 00 00 05							PRE 0,00
Rimborso spese per servizi per conto di terzi							INS -101,90
	RS	5.530.912,49		973.334,36	4.557.680,03	5.531.014,39	-101,90
	CP	6.636.679,00		778.053,66	569.803,47	1.347.857,13	5.288.821,87
	T	12.167.591,49		1.751.388,02	5.127.483,50	6.878.871,52	
4 00 00 06							PRE 0,00
Rimborso di anticipazione di fondi per il servizio economato							INS 0,00
	RS	0,00		0,00	0,00	0,00	0,00
	CP	51.646,00		20.264,68	2.385,12	22.649,80	28.996,20
	T	51.646,00		20.264,68	2.385,12	22.649,80	

(*) Motivi del verificarsi dei minori residui passivi: Insussistenti (INS); Prescritti (PRE)

(**) Indicare la parte degli impegni che si riferisce a mere regolazioni contabili di spese correlate alle entrate (COR)

COMUNE DI CAPACCIO

GESTIONE DELLE SPESE

DESCRIZIONE (con i dati della classificazione: Codice e Numero - Capitolo)	RS	Residui (A)	gi- men- to	Residui (B)	Residui (C)	Residui (D = B + C)	Minori residui o economie (E = A - D) (*)
	CP	Competenza (F)		Competenza (G)	Competenza (H)	Competenza (I = G + H)(**)	(L = F - I)
	T	Totale (M)		Totale (N)	Residui al 31 dicembre (O = C + H)	Impegni al 31 dicembre (P = D + I)	
4 00 00 07							PRE 0,00
Depositi per spese contrattual							INS 0,00
i	RS	4.064,38		1.204,00	2.860,38	4.064,38	0,00
	CP	103.291,00		12.556,00	172,00	12.728,00	90.563,00
	T	107.355,38		13.760,00	3.032,38	16.792,38	
							PRE 0,00
Totale Titolo 4							INS -101,90
	RS	5.597.555,13		975.138,36	4.622.518,67	5.597.657,03	-101,90
	CP	9.110.987,00		1.682.555,09	577.460,59	2.260.015,68	6.850.971,32
	T	14.708.542,13		2.657.693,45	5.199.979,26	7.857.672,71	

(*) Motivi del verificarsi dei minori residui passivi: Insussistenti (INS); Prescritti (PRE)

(**) Indicare la parte degli impegni che si riferisce a mere regolazioni contabili di spese correlate alle entrate (COR)

COMUNE DI CAPACCIO

RIEPILOGO GENERALE DELLE SPESE

Pag. 75

DESCRIZIONE (con i dati della classificazione: Codice e Numero - Capitolo)	RS	Residui (A)	N. di rif. allo svol- gi- men- to	Conto del tesoriere Pagamenti	Determinazione dei residui Res. da riport.	Impegni Residui (D = B + C)	Minori residui o economie (E = A - D) (*)
	CP	Competenza (F)		Competenza (G)	Competenza (H)	Competenza (I = G + H)(**)	(L = F - I)
	T	Totale (M)		Totale (N)	Residui al 31 dicembre (O = C + H)	Impegni al 31 dicembre (P = D + I)	
TITOLO 1							PRE 0,00
Spese correnti							INS 69,48
	RS	8.152.307,58		4.800.847,54	3.351.390,56	8.152.238,10	69,48
	CP	15.767.702,47		6.299.374,56	5.752.104,40	12.051.478,96	3.716.223,51
						COR 0,00	
	T	23.920.010,05		11.100.222,10	9.103.494,96	20.203.717,06	
TITOLO 2							PRE 0,00
Spese in conto capitale							INS 149.816,48
	RS	15.269.981,06		2.281.100,64	12.839.063,94	15.120.164,58	149.816,48
	CP	77.659.097,42		66.763,34	351.313,29	418.076,63	77.241.020,79
						COR 0,00	
	T	92.929.078,48		2.347.863,98	13.190.377,23	15.538.241,21	
TITOLO 3							PRE 0,00
Spese per rimborso di prestiti							INS 0,00
	RS	61.057,93		0,00	61.057,93	61.057,93	0,00
	CP	4.122.442,52		352.488,37	0,00	352.488,37	3.769.954,15
						COR 0,00	
	T	4.183.500,45		352.488,37	61.057,93	413.546,30	
TITOLO 4							PRE 0,00
Spese per servizi per conto di terzi							INS -101,90
	RS	5.597.555,13		975.138,36	4.622.518,67	5.597.657,03	-101,90
	CP	9.110.987,00		1.682.555,09	577.460,59	2.260.015,68	6.850.971,32
						COR 0,00	
	T	14.708.542,13		2.657.693,45	5.199.979,26	7.857.672,71	
TOTALE							PRE 0,00
							INS 149.784,06
	RS	29.080.901,70		8.057.086,54	20.874.031,10	28.931.117,64	149.784,06
	CP	106.660.229,41		8.401.181,36	6.680.878,28	15.082.059,64	91.578.169,77
						COR 0,00	
	T	135.741.131,11		16.458.267,90	27.554.909,38	44.013.177,28	
Disavanzo di Amministrazione		0,00					0,00

(*) Motivi del verificarsi dei minori residui passivi: Insussistenti (INS); Prescritti (PRE)

(**) Indicare la parte degli impegni che si riferisce a mere regolazioni contabili di spese correlate alle entrate (COR)

COMUNE DI CAPACCIO

RIEPILOGO GENERALE DELLE SPESE

Pag. 76

DESCRIZIONE (con i dati della classificazione: Codice e Numero - Capitolo)	RS	Residui (A)	N. di definitivi di bilancio allo svol- gi- men- to	Conto del tesoriere Pagamenti Residui (B)	Determinazione dei residui Res. da riport. Residui (C)	Impegni Residui (D = B + C)	Minori residui o economie (E = A - D) (*)
	CP	Competenza (F)	Competenza (G)	Competenza (H)	Competenza (I = G + H)(**)	Competenza (L = F - I)	
	T	Totale (M)	Totale (N)	Residui al 31 dicembre (O = C + H)	Impegni al 31 dicembre (P = D + I)		
							PRE 0,00
							INS 149.784,06
TOTALE GENERALE DELLA SPESA	RS	29.080.901,70		8.057.086,54	20.874.031,10	28.931.117,64	149.784,06
	CP	106.660.229,41		8.401.181,36	6.680.878,28	15.082.059,64	91.578.169,77
						COR 0,00	
	T	135.741.131,11		16.458.267,90	27.554.909,38	44.013.177,28	

(*) Motivi del verificarsi dei minori residui passivi: Insussistenti (INS); Prescritti (PRE)

(**) Indicare la parte degli impegni che si riferisce a mere regolazioni contabili di spese correlate alle entrate (COR)

Il Segretario

Il Responsabile del Servizio Finanziario
CARMINE VERTULLO

Il Rappresentante Legale

Timbro
dell'ente